

PREGLED POSLOVANJA UZGOJA GROŽĐA U DUBROVAČKO-NERETVANSKOJ ŽUPANIJI OD 2012. DO 2015. GODINE

Milat, Ana

Undergraduate thesis / Završni rad

2017

Degree Grantor / Ustanova koja je dodijelila akademski / stručni stupanj: **University of Split, Faculty of economics Split / Sveučilište u Splitu, Ekonomski fakultet**

Permanent link / Trajna poveznica: <https://um.nsk.hr/um:nbn:hr:124:820618>

Rights / Prava: [In copyright](#)/[Zaštićeno autorskim pravom.](#)

Download date / Datum preuzimanja: **2025-01-09**

Repository / Repozitorij:

[REFST - Repository of Economics faculty in Split](#)



UNIVERSITY OF SPLIT



SVEUČILIŠTE U SPLITU
EKONOMSKI FAKULTET

ZAVRŠNI RAD

**PREGLED POSLOVANJA UZGOJA GROŽĐA U
DUBROVAČKO-NERETVANSKOJ ŽUPANIJI OD
2012. DO 2015. GODINE**

Mentorica:
doc.dr.sc. Slađana Pavlinović

Student:
Ana Milat

Rujan, 2017.

SADRŽAJ

1. UVOD	2
2. DJELATNOST UZGOJA GROŽĐA.....	3
3. POKAZATELJI USPJEŠNOSTI POSLOVANJA UZGOJA GROŽĐA	5
3.1 Bilanca.....	5
3.2. Račun dobiti i gubitka	6
3.3. Likvidnost.....	15
3.4. Ekonomičnost.....	19
3.5 Rentabilnost.....	25
4. RASPRAVA.....	30
5. ZAKLJUČAK	31
6. LITERATURA.....	32
7. PRILOZI.....	33
SAŽETAK.....	37

1. UVOD

Cilj ovog rada je usporedba nekoliko poduzeća odnosno rezultata njihovog poslovanja u razdoblju od 2012. do 2015. godine na temelju registra godišnjih javnih izvještaja iz tog razdoblja. Točnije, u registru je zabilježeno 20 poduzeća u djelatnosti Poljoprivreda, šumarstvo i ribarstvo- uzgoj grožđa u Dubrovačko-neretvanskoj županiji od kojih je obrađeno njih 12, a to su : Blato 1902 d.d., Bratoš vina d.o.o., Campus d.o.o., Inova d.o.o., Madirazza d.o.o., Miljas d.o.o., Obiteljsko poljoprivredno gospodarstvo Lukšić d.o.o. u stečaju, Postup grupa d.o.o., Pteleum d.o.o., Terrarota d.o.o. u stečaju, Vina Ivaniš d.o.o., Vinarstvo Prović d.o.o. Nisu obrađeni: Bačva p.z., Dingač zadruga u stečaju, Jedinstvo PZ u stečaju, Nerica PZ, Pelješki vinogradi d.o.o., Pošip PZ, Rogač poljoprivredno- obrtnička zadruga, Žuljana PZ jer iz nekog razloga nisu predali izvještaje, većina su kao uređenje poljoprivredne zadruge koje nisu dužne podnijeti izvještaj. Rezultati se dobivaju na temelju izračuna određenih formula dok se podaci za unos vade iz Bilanci i Računa dobiti i gubitka poduzeća. Na temelju tih rezultata odredit će se ona najprofitabilnija poduzeća kao i ona koja posluju s gubitkom i moraju poduzeti mjere egzistencije na tržištu, te njihove promjene kroz razdoblje od 4 godine.

2. DJELATNOST UZGOJA GROŽĐA

Sektor vinogradarstva i vinarstva ima veliku gospodarsku i socijalnu važnost za Dubrovačkoneretvansku županiju, posebice za njen ruralni dio. Ulaskom Hrvatske u EU povećala se ponuda i snizile su se cijene vina na domaćem tržištu. Ulazak u EU donio je sa sobom mnoštvo novih mogućnosti. Domaće tržište se enormno povećalo, na 500 milijuna stanovnika. Vinogradarima i vinarima na raspolaganju su velika poticajna sredstva, prvenstveno za poticanje konkurentnosti i ruralni razvoj.

Vrlo povoljni okolišni uvjeti, raznolikost tala i specifični vinogradarski položaji čine ovo područje idealnim staništem za uzgoj vinove loze. Međutim, bogatstvo autohtonih sorata, tradicija proizvodnje vina i turistički značaj ipak nisu u gospodarskom smislu odgovarajuće iskorišteni. Prosječna površina vinograda je mala, a svega 1/3 proizvedenog vina se proda na tržištu. Ni kvaliteta vina u prosjeku nije na razini potencijala sorata i podneblja. Unatoč tome, interes za uzgoj vinove loze raste, poticajne mjere za podizanje vinograda doprinose laganom rastu površina pod vinovom lozom, tržišno orijentirani vinogradari ulažu u tehnologiju proizvodnje u vinogradu i podrumu, što rezultira sve boljom kvalitetom vina. Područje DNŽ pripada vinogradarskoj podregiji Srednja i južna Dalmacija, a obuhvaća obalni prostor od Ploča do krajnjega juga, dolinu Neretve, poluotok Pelješac, te otoke Lastovo, Korčulu, Mljet i Elafite. Najtoplije i najsunčanije hrvatsko područje gotovo je cijelom površinom pogodno za vinovu lozu, a tradicija uzgoja se veže uz sam početak dolaska ove kulture na jadransku obalu. Bogata povijest Dubrovačke Republike i izvrsne veze sa svijetom u velikoj su mjeri utjecali na razvoj vinogradarstva. Donosile su se nove sorte, ali i tehnologije, pa je ova regija kroz povijest bila jedna od najrazvijenijih. I danas ovdje nalazimo mnogo vinograda, mnogi žitelji su izravno ili posredno vezani uz proizvodnju vina. Regija je poznata i po čuvenim 17 položajima, mnoga od najkvalitetnijih hrvatskih crnih vina dolaze upravo odavde. Primjerice, prvo hrvatsko čuveno vino sa zaštićenim zemljopisnim podrijetlom je Dingač berbe 1961. s istoimenog položaja na Pelješcu, a prvo bijelo, također u kategoriji vrhunskog vina je bio Pošip 1967. s otoka Korčule.

Zadnjih godina došlo je i do velikog kvalitativnog pomaka u proizvodnji, pojavljuju se novi proizvođači, s modernim pristupom i suvremenom opremom. Ponovo se privode kulturi zapušteni vinogradarski položaji, osvajaju novi tereni, revitaliziraju čuvene autohtone sorte, pa se stvara osnova da iz ovog područja i u budućnosti možemo očekivati još bolja vina. Kako je osnovna gospodarska grana regije turizam, mnogi proizvođači u tome vide dodatnu priliku, pa se vinski turizam intenzivno razvija.

3. POKAZATELJI USPJEŠNOSTI POSLOVANJA UZGOJA GROŽĐA

3.1 Bilanca

„Bilancom se utvrđuje cjelokupna aktiva (sredstva) i cjelokupna pasiva (izvori sredstva) poduzeća u određenom trenutku, najčešće na početku i na kraju poslovne godine. U tom slučaju razlikuju se tzv. početna i završna bilanca.“(Grubišić, 2007.: 260)

„Bilanca je sustavni pregled imovine, kapitala i obveza na određeni datum (najčešće 31. 12). Bilanca je dvostrani računovodstveni iskaz koji ima uravnoteženu desnu i lijevu stranu. Sastoji se od dva sastavna dijela, aktive i pasive.“(Bahtijarević Šiber, 2001.)

Pod aktivom spadaju dugotrajna imovina, kratkotrajna imovina i plaćeni troškovi budućeg razdoblja. Dugotrajna imovina se sastoji od nematerijalne imovine, materijalne imovine financijske imovine i potraživanja. Kratkotrajnu imovinu čine zalihe, potraživanja, kratkoročna financijska imovina te novac u banci i blagajni. U pasivu se ubrajaju: kapital i rezerve koje čine temeljni upisani kapital, zadržana dobit i dobit poslovne godine, dugoročne obveze, kratkoročne obveze i odgođeno plaćanje troškova i prihod budućeg razdoblja.

Bilanca pruža informacije poduzeće posjeduje, što duguje i što mu preostaje kada mu se oduzmu obveze. Također, bitno ju je dobro razumjeti kako bi što bolje poslovali u budućnosti. U ovom radu ćemo posebnu pozornost obratiti na kratkotrajnu imovinu, kratkoročne obveze, zalihe te ukupnu aktivu te kapital i rezerve koje će poslužiti za izračun financijskih pokazatelja.

Iz bilanci koje su sadržane u prilogu vade se podaci za izračun financijskih pokazatelja poslovnih subjekata.

3.2. Račun dobiti i gubitka

„Račun dobiti i gubitka, kao računovodstveni iskaz dobitka ili gubitka poduzeća u obračunskom razdoblju, uz poslovne prihode i poslovne rashode, utvrđuje prihode od financiranja i rashode financiranja, te također izvanredne prihode i izvanredne rashode.“ (Grubišić, 2007.: 261)

Što su veći prihodi poduzeća to se povećava imovina poduzeća, dok u suprotnom slučaju rashodi smanjuju imovinu poduzeća odnosno povećavaju se obveze. Račun dobiti i gubitka se još naziva i bilancom uspjeha što govori da se može iz njega iščitati da li je poduzeće uspješno poslovalo.

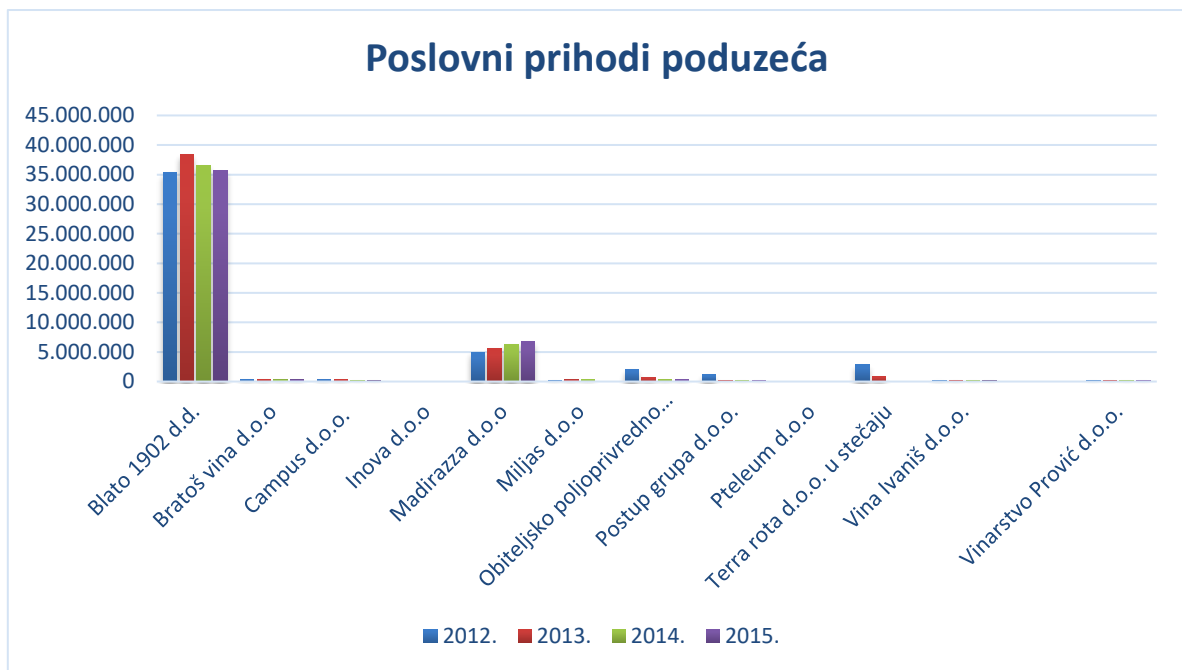
Ovdje će se prikazati prihode s kojim raspolažu tvrtke te operativnu dobit i dobit nakon oporezivanja kako bi lakše uvidjeli sa kojom financijskom moći raspolažu pojedina poduzeća te kasniju analizu i usporedbu sa općom situacijom u sektoru poljoprivreda / uzgoj grožđa, te promjene kroz godine.

Tablica 1: Poslovni prihodi poduzeća

	2012.	2013.	2014.	2015.
Blato 1902 d.d.	35.274.237	38.411.376	36.488.981	35.662.005
Bratoš vina d.o.o	402.406	386.627	276.562	268.902
Campus d.o.o.	367.519	261.337	171.265	140.129
Inovad.o.o	1	1	-	1
Madirazzad.o.o	4.974.626	5.519.228	6.216.806	6.845.862
Miljasd.o.o	234.060	291.257	335.021	171.921
Obiteljsko poljoprivredno gospodarstvo Lukšić d.o.o. u stečaju	2.057.593	625.991	374.096	295.301
Postup grupa d.o.o.	1.192.754	184.198	156.596	138.521
Pteleumd.o.o	1.938	438	422	3.227
Terrarota d.o.o. u stečaju	2.872.017	850.000	-	-
Vina Ivaniš d.o.o.	247.240	220.952	121.000	125.800
Vinarstvo Prović d.o.o.	152.395	121.182	181.495	187.272

Izvor: Izrada autora prema podacima FINE

Poslovni prihodi se najviše ostvaruju vlastitim poslovanjem tj. prodajom proizvoda i usluga ali i drugim načinima poput prihoda od prodaje materijala, subvencija i sl. U 2012. godini tvrtka Blato 1902 d.d. je ostvarila najveći poslovni prihod u iznosu od 35.274.237 kn približno iste poslovne prihode Blato 1920 d.d. je ostvarilo je i u iduće tri godine, u njihovom poslovanju nije bilo velikih oscilacija . Zatim je slijede Madirazza d.o.o. sa 4.974.626 kn koja je u iduće tri godine svake godine postepeno ostvarivala sve veće poslovne prihode, te je 2015. godinu završila s poslovnim prihodima od 6.845.862 kn. Dok značajno zaostaju Pteleum d.o.o. sa 1.938 kn koji je imao pad u 2013. i 2014. godini, te je ponovno 2015. godine ostvario poslovni prihod od 3.227 kn ; Inova d.o.o. bilježi poslovni prihod od tek 1 kn i to u sve četiri godine. Najveće promjene u poslovnim prihodima vidljive su kod Terra rota d.o.o. koja je u 2012. godini ostvarila poslovne prihode od 2.872.017, u 2013. godini značajno manjih 850.00 kn, dok u 2014. godini i 2015. godini nije ostvarila poslovne prihode, te je proglašen stečaj, a firma je osnovana 2009. godine.



Slika 1: Poslovni prihodi poduzeća

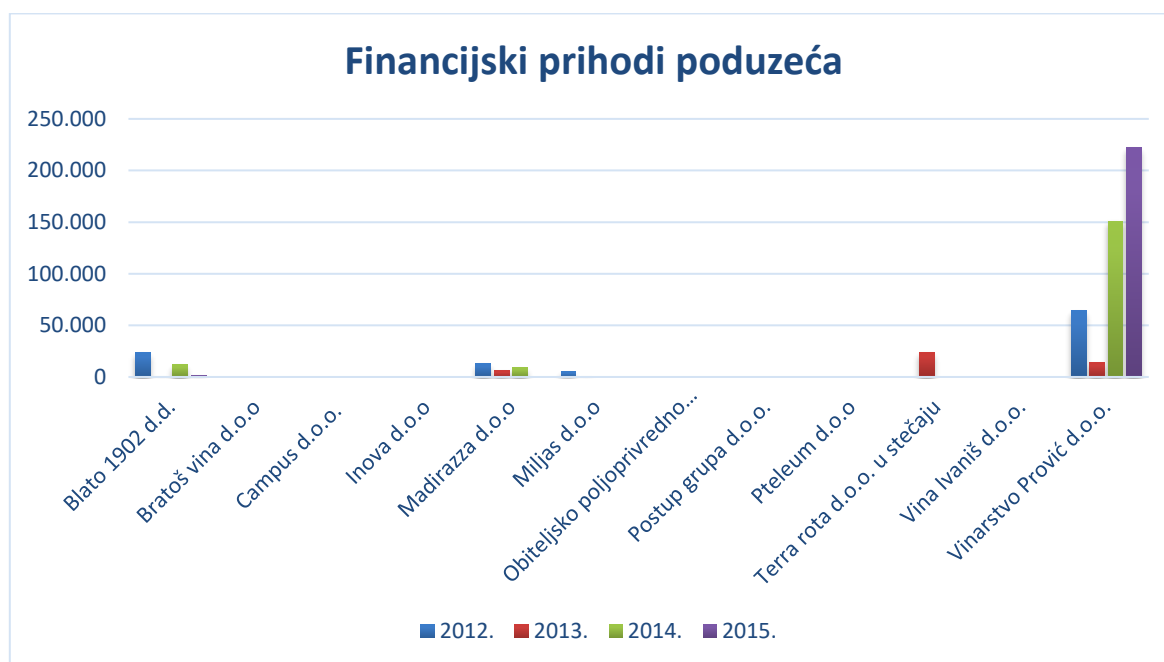
Izvor: Izrada autora prema podacima FINE

Tablica 2: Prihodi od financiranja poduzeća

	2012.	2013.	2014.	2015.
Blato 1902 d.d.	23.897	713	11.807	1.419
Bratoš vina d.o.o.	22	21	21	17
Campus d.o.o.	16	14	9	6
Inovad.o.o	-	-	-	-
Madirazzad.o.o	12.821	5.808	9.173	156
Miljasd.o.o	4.982	819	34	412
Obiteljsko poljoprivredno gospodarstvo Lukšić d.o.o. u stečaju	-	-	-	-
Postup grupa d.o.o.	11	27	17	17
Pteleumd.o.o	-	-	-	-
Terrarota d.o.o. u stečaju	-	24.100	-	-
Vina Ivaniš d.o.o.	27	32	44	22
Vinarstvo Prović d.o.o.	64.381	13.812	151.011	221.892

Izvor: Izrada autora prema podacima FINE

U prihode od financiranja spadaju sredstva na korištenje drugima, točnije prihodi od kamata, dividendi, revalorizacije, ostalih interesa. Može se primijetiti da je u 2012. godini tvrtka Prović d.o.o. ostvarila najveće prihode od financiranja u iznosu od 64.381 kn, te je i naredne četiri godine ostala vodeća po visini ostvarenih financijskih prihoda s naglim porastom u 2014. i 2105. godini u kojoj je ostvarila čak 221.892 kn što je značajno više u odnosu na druga navedena poduzeća. Prati je Blato 1902 d.d. sa 23.897 kn u 2012. godini i ostalim godinama u kojima je ostvario po par tisuća kuna, Madirazza 12.821 kn u 2012. godini i sličnim financijskim prihodima u ostalim godinama. Dok ostatak bitno zaostaje s financijskim prihodima manjim od 100 kn u sve četiri godine. Tako je Bratoš ostvario 22 kn, Postup 11 kn, Ivaniš27 kn, Campus 16 kn prihoda od financiranja dok ostatali uopće nisu ostvarili financijske prihode.



Slika 2: Prihodi od financiranja poduzeća

Izvor: Izrada autora prema podacima FINE

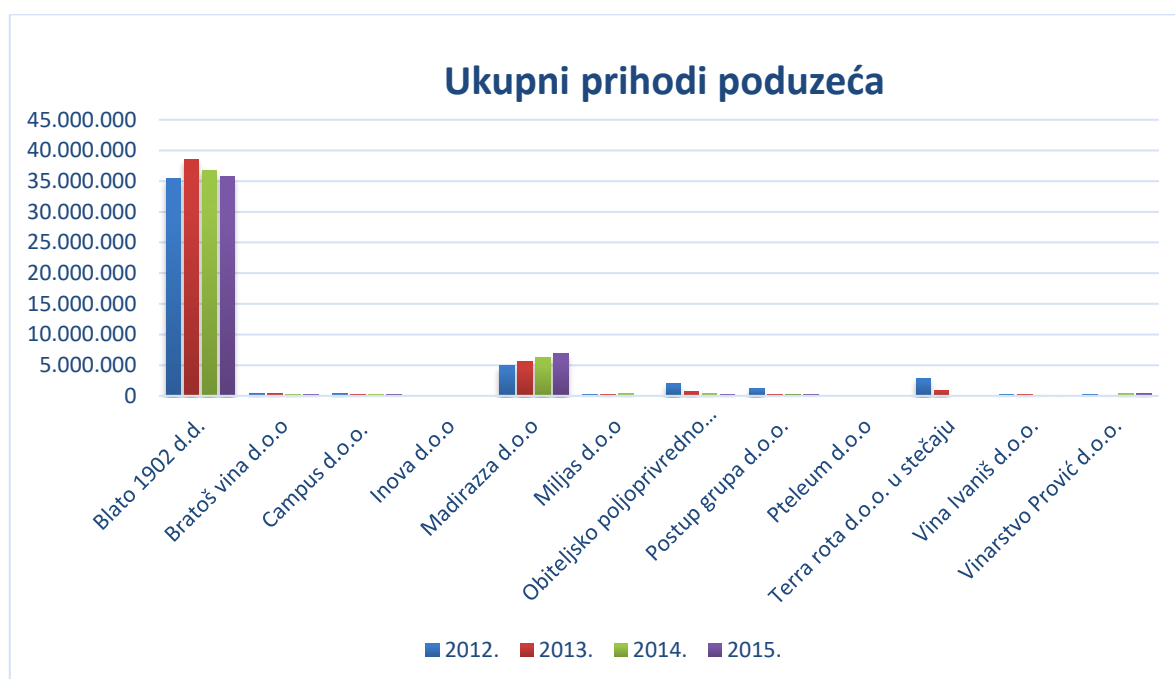
Tablica 3: Ukupni prihodi poduzeća

	2012.	2013.	2014.	2015.
Blato 1902 d.d.	35.418.466	38.467.725	36.648.858	35.786.931
Bratoš vina d.o.o	405.343	387.559	279.645	268.919
Campus d.o.o.	367.535	261.351	171.274	140.135
Inovad.o.o	1	1	-	-
Madirazzad.o.o	4.987.447	5.525.036	6.225.979	6.846.018
Miljasd.o.o	239.312	294.213	335.055	176.122
Obiteljsko poljoprivredno gospodarstvo Lukšić d.o.o. u stečaju	2.057.593	634.991	390.650	298.789
Postup grupa d.o.o.	1.192.768	184.225	156.613	138.538
Pteleumd.o.o	1.938	9.189	511	3.227
Terrarota d.o.o. u stečaju	2.872.017	877.939	-	-
Vina Ivaniš d.o.o.	247.267	294.493	121.044	126.056
Vinarstvo Prović d.o.o.	216.776	134.994	332.506	409.164

Izvor: Izrada autora prema podacima FINE

U ovoj tablici prikazano je koliko prihoda ukupno ostvaruje pojedino poduzeće odnosno vrijednost prodanih proizvoda i usluga koje je poduzeće proizvelo. Blato 1902 d.d. je na kraju 2012. godine ostvarila čak 35.418.466 kn prihoda čime prednjači u svom sektoru, iduće četiri godine nastavio je sa svojim stabilnim poslovanjem i ostvario približno iste prihode, od navedene četiri godine za Blato 1920.d.d. najuspješnija je bila 2013. godina sa ostvarenih 38.467.725 kn. Prate je Madirazza d.o.o. sa uprihođenih 4.987.447 kn, koji je nastavio sa stabilnim poslovanjem i uzlazno rastućim prihodima te je 2015. godine ostvario 6.846.018 kn, što je najviše u odnosu na prikazane četiri godine. Time su Blato 1920 d.d. i Madirazza d.o.o. zasjeli na vrh svoga sektora iako Madirazza d.o.o. sa značajno manjim prihodima u odnosu na Blato 1920 d.d., no oba posluju stabilno kroz ciklus. Uzmimo u obzir i da je Blato 1920 dioničarsko društvo, a Madirazza društvo s ograničenom odgovornosti. Terrarota je poslovala dobro u 2012. godini sa 2.872.017 kn ostvarenih prihoda, no to je bila zadnja godina da je Terrarota ostvarivala značajne prihode, nakon toga je krenuo njen put prema stečaju, od 2013. godine nastala je drastična promjena i nije ostvarivala više nikakve prihode.

S manjim ukupnim prihodima, ali stabilnim i približno istima u četiri godine slijede ih : Bratoš vina d.o.o koji je u 2012. godini uprihodio 405.343 kn, te nastavio s malim padom do 2015. godine kada je ostvario 268.919 kn, Campus 367.535 kn kod kojeg je zabilježen pad u idućim godinama, Ivaniš 247.267 kn kod kojeg je isto zabilježen pad u narednim godinama, te Prović 216.776 kn kod kojeg je zabilježen rast u narednim godinama, te je 2015. godinu završio sa skoro duplim prihodima u odnosu na 2012. godinu. Pteleum d.o.o ne može se pohvaliti nekim posebno velikim prihodima (1.938 kn), ali je i to zadovoljavajuće za razliku od Inova d.o.o koja je ostvarila 1 kn prihoda u prve dvije godine nije ostvarivala ni 1 kn prihoda. Možemo vidjeti da Inova d.o.o nije poslovala, no da je pravno postojala. Nisu dostupne informacije o tome što se događalo sa Inova d.o.o, te je u narednim pokazateljima neću spominjati, jer je vidljivo da nije dolazilo do nikakvih promjena, već je stagnirala. Sličnu sudbinu kao Terrarota d.o.o imalo je i Obiteljsko poljoprivredno gospodarstvo Lukšić d.o.o. u stečaju. Ono je ostvarilo u 2012. godini ukupne prihode od 2.057.593 kn i kroz godine drastično opadalo, te je 2015. godine ostvarilo 10 puta manje prihode u odnosu na 2012. godinu njih 298.789 kn.



Slika 3: Ukupni prihodi poduzeća

Izvor: Izrada autora prema podacima FINE

Tablica 4: Dobit ili gubitak prije oporezivanja

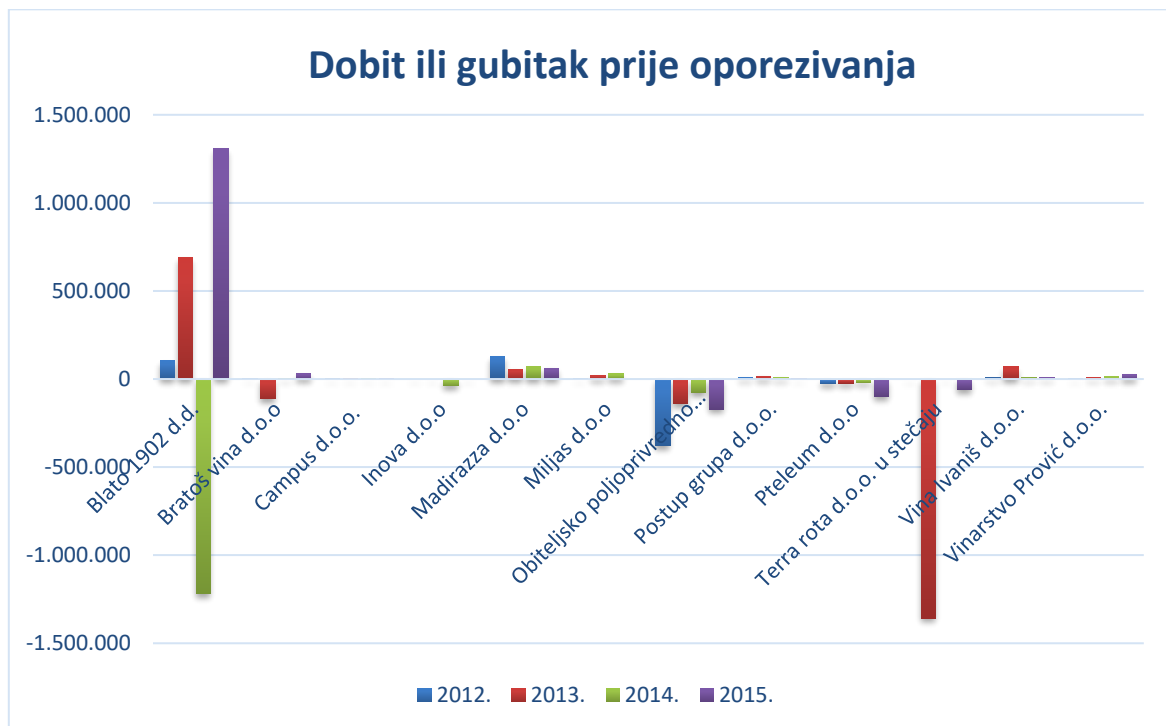
	2012.	2013.	2014.	2015.
Blato 1902 d.d.	103.378	691.657	- 1.219.144	1.306.853
Bratoš vina d.o.o	2.616	-112.882	5.444	31.704
Campus d.o.o.	3.680	1.469	2.681	4.265
Inovad.o.o	-	-	-39.120	-
Madirazzad.o.o	129.856	56.547	70.540	62.061
Miljasd.o.o	1.833	21.218	29.480	2.926
Obiteljsko poljoprivredno gospodarstvo Lukšić d.o.o. u stečaju	-376.889	-140.185	-79.005	-170.337
Postup grupa d.o.o.	11.330	16.815	11.070	1.589
Pteleumd.o.o	-26.851	-23.256	-21.357	-98.112
Terrarota d.o.o. u stečaju	-2.129	-1.357.236	-167.948	-59.429
Vina Ivaniš d.o.o.	6.529	70.617	7.198	8.619
Vinarstvo Prović d.o.o.	1.315	10.069	14.601	27.828

Izvor: Izrada autora prema podacima FINE

Ova tablica govori koje tvrtke ostvaruju dobit odnosno gubitak. Točnije dobit ili gubitak prije oporezivanja. U 2012. godini Blato 1902 d.d. ostvarilo je dobit u iznosu od 103.378 kn zatim u 2013. godini ostvaruje dobit od 691.657 kn, no u 2014. godini se događa drastičan pad i ostvaruje gubitak od 1.219.114 kn, no ubrzo se oporavlja i već iduću godinu ostvaruje najveću dobit od 1.306.853 kn. Razlog zbog kojeg je Blato 1902. d.d. ostvarilo gubitak u 2014. godini je bolest vinove loze zvana Peronospora koja je 2014. godina zahvatila vinovu lozu na otoku Korčuli, te je uništila više od 50 % vinove loze, zbog toga vinarija nije imala resurse za proizvodnju svojih proizvoda od kojih prodajom ostvaruje prihode. Iduće godine bolest je zaobišla korčulanske vinograde i Blato 1902 d.d se vratilo na stabilne noge i poslovalo bolje nego li prije bolesti vinove loze. Najveću dobit je ostvarila Madirazza od 129.856 kn 2012. godini, no idućih godina imala je pad dobiti te je 2015. godinu završila s upola manjom dobiti u odnosu na onu s početka promatranog razdoblja.

Slijede je Postup grupa d.o.o, Ivaniš d.o.o, Miljas d.o.o, Campus d.o.o i Vinarstvo Prović d.o.o koja su kroz sve četiri godine ostvarivale dobit do 50 000 kn, nisu ostvarivali neku značajnu dobit u odnosu na Madirazzu d.o.o i Blato 1902 d.d. , no nijednu godinu nisu zvaršili gubitkom .

Preostala poduzeća posluju sa gubitkom te moraju poduzeti mjere ozdravljenja kako bi poslovale sa dobiti, a posebno se to odnosi na firmu Lukšić koja je u gubitku od čak 376.889 kn i Terrarota d.o.o koja je najveći gubitak od 1.357.236 imala u 2013. godine, obe firme proglasile su stečaj.



Slika 4: Dobit ili gubitak prije oporezivanja

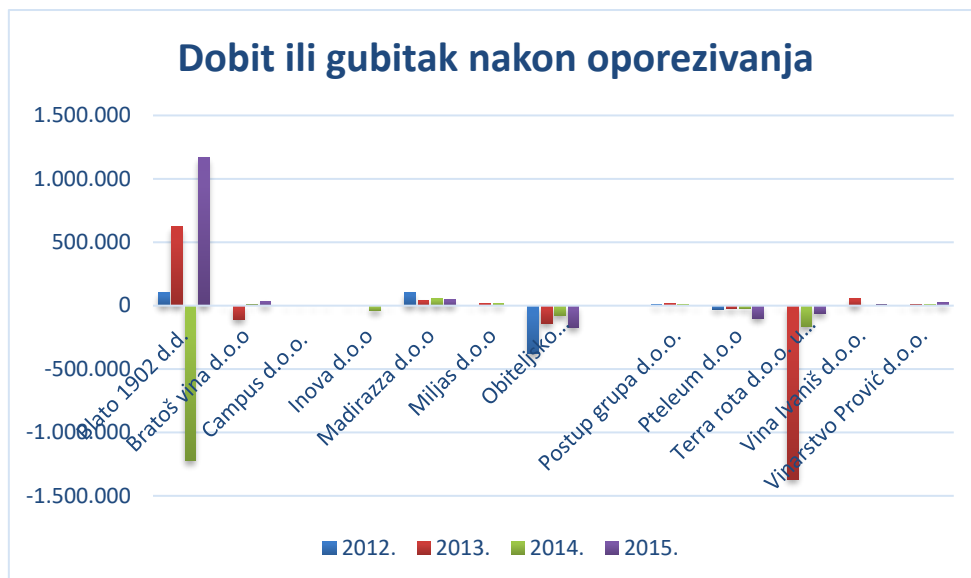
Izvor: Izrada autora prema podacima FINE

Tablica 5: Dobit ili gubitak nakon oporezivanja

	2012.	2013.	2014.	2015.
Blato 1902 d.d.	103.378	623.092	- 1.219.144	1.168.583
Bratoš vina d.o.o	2.616	-112.882	5.444	31.704
Campus d.o.o.	2.944	1.175	2.145	3.412
Inovad.o.o	-	-	-39.120	-
Madirazzad.o.o	103.885	42.109	53.164	47.058
Miljasd.o.o	413	13.419	20.373	596
Obiteljsko poljoprivredno gospodarstvo Lukšić d.o.o. u stečaju	-376.889	-140.185	-79.005	-170.337
Postup grupa d.o.o.	9.064	13.452	8.856	1.271
Pteleumd.o.o	-26.851	-23.256	-21.357	-98.112
Terrarota d.o.o. u stečaju	-2.129	-1.367.236	-167.948	-59.429
Vina Ivaniš d.o.o.	1.798	53.277	3.488	5.500
Vinarstvo Prović d.o.o.	820	8.055	10.024	22.179

Izvor: Izrada autora prema podacima FINE

Ovdje je prikazana dobit ili gubitak ali nakon oporezivanja te se tako da iščitati kako je opet Madirazza d.o.o vodeća po ostvarenoj dobiti u 2012. godini, slijede je Blato 1902 d.d., Postup grupa, te su tu još Campus, Ivaniš, Miljas, Prović i Bratoš sa značajno manjim dobitcima, no ipak ostvaruju dobit. Kao i u prethodnoj tablici ista poduzeća su u gubiti, posebno Lukšić i Terrarota d.o.o kojem predstoji težak put ka oporavku i poslovanju sa dobiti. Poduzeća koja su poslovala u dobiti morali su na iznos platiti 20% poreza, a poduzeća koja su poslovala s gubitkom nisu dužna platiti porez.



Slika 5: Dobit ili gubitak nakon oporezivanja

Izvor: Izrada autora prema podacima FINE

3.3. Likvidnost

Koeficijent tekuće likvidnosti

„On mjeri sposobnost poduzeća da podmiri svoje kratkoročne obveze. Također je pokazatelj likvidnosti najvišeg stupnja jer u odnos dovodi pokriće i potrebe za kapitalom u roku od 1 godine. Ako je koeficijent < 1.5 → poduzeće može ostati bez sredstava za podmirenje kratkoročnih obveza. U pravilu omjer između kratkotrajne imovine i kratkoročnih obveza bi trebao biti 2:1, odnosno da kratkotrajna imovina bude dvostruko veća od kratkoročnih obveza.“ (Žager i Žager, 1999.)

$$\text{koeficijent tekuće likvidnosti} = \frac{\text{kratkotrajna imovina}}{\text{kratkoročne obveze}}$$

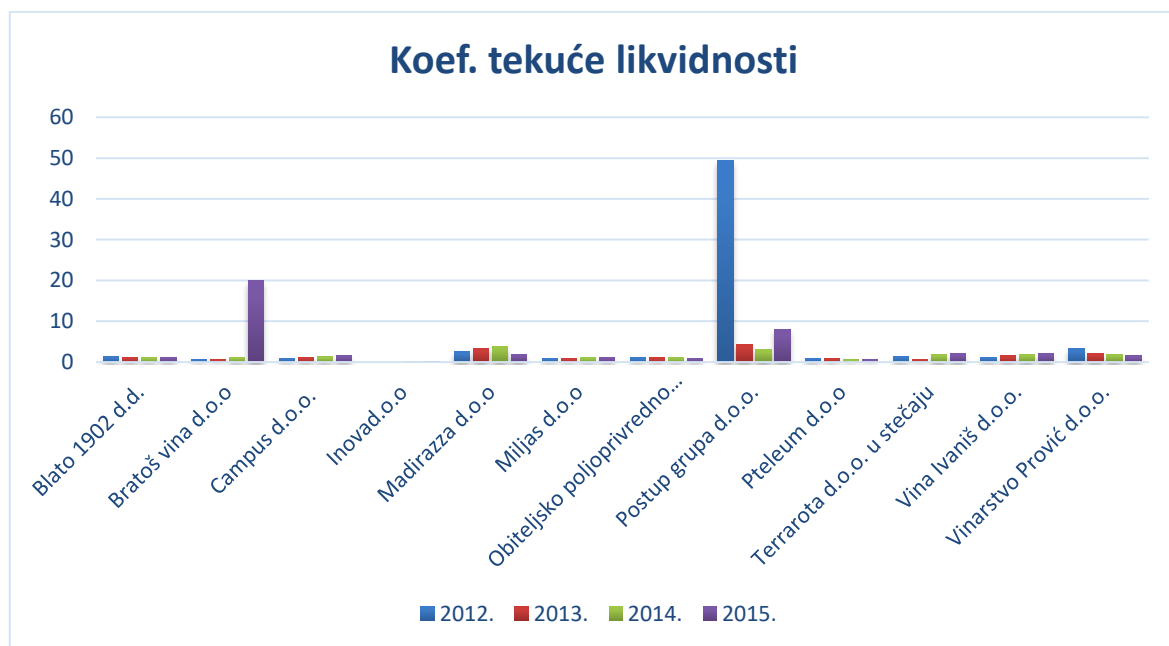
Tablica 6: Koeffcijent tekuće likvidnosti

	2012.	2013.	2014.	2015.
Blato 1902 d.d.	1,26713379	1,210093827	1,0730628	1,2194528
Bratoš vina d.o.o	0,745471106	0,591057092	1,1693013	20,089754
Campus d.o.o.	0,954938187	1,15413312	1,2508109	1,5581491
Inovad.o.o	0	0	0,0000522	0,0000522
Madirazzad.o.o	2,520815235	3,360142883	3,7079609	1,8295334
Miljasd.o.o	0,944198053	0,943391814	1,0364711	1,1771412
Obiteljsko poljoprivredno gospodarstvo Lukšić d.o.o. u stečaju	1,006757963	1,013308454	1,0319274	0,98553
Postup grupa d.o.o.	49,37664618	4,371101349	3,0405819	8,0670956
Pteleumd.o.o	0,9730793	0,970067092	0,6155823	0,6018353
Terrarota d.o.o. u stečaju	1,283497374	0,689456067	1,8263889	1,9990708
Vina Ivaniš d.o.o.	1,145187656	1,535456508	1,8263889	1,9990708
Vinarstvo Prović d.o.o.	3,350498213	2,086744014	1,8850328	1,4912084

Izvor: Izrada autora prema podacima FINE

Ovaj pokazatelj je poželjan da bude veći od 1,5 jer postoji mogućnost da se neće moći podmiriti obveze. Ukoliko je manji od 1,5 poduzeće može poduzeti odgovarajuće mjere. Poduzeće može izračunati u kojoj mjeri može smanjiti vrijednost svoje kratkotrajne imovine i pri tome sposobnost podmirenja kratkoročnih obveza po dospijeću.

Iz priloženog se vidi da su samo Postup grupa d.o.o , Madirazza d.o.o., Vina Ivaniš d.o.o. i Vinarstvo Prović d.o.o. kroz sve četiri godine izvan zone opasnosti jer njihov pokazatelj iznosi > 1.5 , te imaju sposobnost da podmire svoje kratkoročne obveze po dospijeću. Dok su Blato 1902 i Campus d.o.oblizu prelaska granice što im je vjerojatno i cilj, koji je Campus d.o.o. i uspio ostvariti u 2015. godini i prešao je granicu od 1,5. Dok se preostala poduzeća moraju zabrinuti i pokušati smanjiti obveze ili povećati imovinu jer u protivnom neće biti likvidno te neće moći pokriti vlastite obveze, na tom putu definitivno najgore stoji Pteleum d.o.o.



Slika 6: Koeficijent tekuće likvidnosti

Izvor: Izrada autora prema podacima FINE

Koeficijent ubrzane likvidnosti

„Za koeficijent ubrzane likvidnosti uobičajeno se ističe da njegova poželjna vrijednost, koja ne odstupa značajno od industrijskog prosjeka, mora biti 1 dok preporučena minimalna vrijednost mora iznositi 0,9. On nam govori ima li poduzeće dovoljno kratkoročnih sredstava da podmiri dospjele obveze bez prodaje zaliha.“ (Žager i Žager, 1999.)

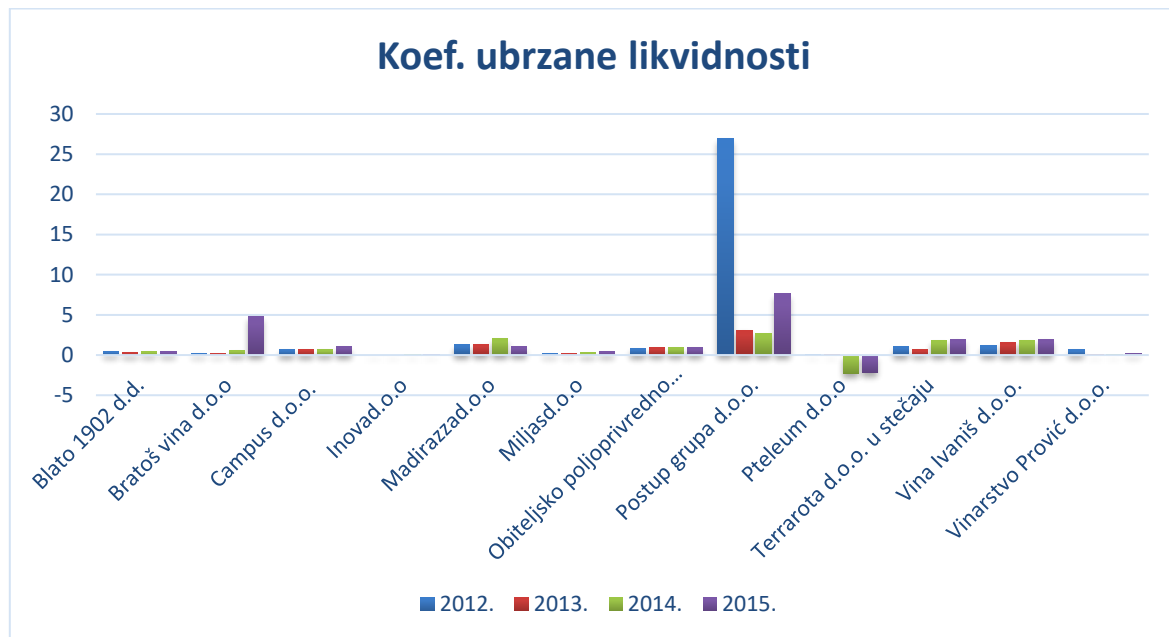
$$\text{koeficijent ubrzane likvidnosti} = \frac{\text{kratkotrajna imovina} - \text{zalihe}}{\text{kratkoročne obveze}}$$

Tablica 7: Koeficijent ubrzane likvidnosti

	2012.	2013.	2014.	2015.
Blato 1902 d.d.	0,4638638	0,353777219	0,3892341	0,3894225
Bratoš vina d.o.o	0,243131239	0,211132732	0,5486437	4,8524732
Campus d.o.o.	0,720251607	0,741087573	0,6707503	1,0445819
Inovad.o.o	0	0	0,0000522	0,0000522
Madirazzad.o.o	1,317658086	1,352728037	2,0731961	1,0193939
Miljasd.o.o	0,243799596	0,17700407	0,3206921	0,4027215
Obiteljsko poljoprivredno gospodarstvo Lukšić d.o.o. u stečaju	0,853012575	0,920897661	0,9372322	0,8847394
Postup grupa d.o.o.	26,99253731	3,104581111	2,662133	7,6921105
Pteleumd.o.o	0,005348445	0,003485787	-2,2636558	-2,2237489
Terrarota d.o.o. u stečaju	1,038985004	0,689456067	1,8263889	1,9990708
Vina Ivaniš d.o.o.	1,145187656	1,535456508	1,8263889	1,9990708
Vinarstvo Prović d.o.o.	0,643884829	0,051106157	0,0416855	0,1920265

Izvor: Izrada autora prema podacima FINE

Koeficijent ubrzane likvidnosti nam pokazuje ima li poduzeće dovoljno kratkoročnih sredstava da podmiri dospjele obveze, a bez prodaje zaliha. Iz tablice možemo vidjeti da od navedenih 12 poduzeća samo njih 3 : Madirazza d.o.o, Postup grupa d.o.o i Vina Ivaniš d.o.o imaju poželjnu vrijednost 1 koficijenta ubrzane likvidnosti što znači da imaju dovoljno kratkoročnih sredstava za podmirenje svojih obveza. Druga poduzeća moraju naći način da dođu do tog koficijenta, odnosno moraju smanjiti svoje obveze.



Slika 7: Koeficijent tekuće likvidnosti

Izvor: Izrada autora prema podacima FINE

3.4. Ekonomičnost

Koeficijent ekonomičnosti

„Ekonomičnost pokazuje odnos učinaka i troškova vezanih za sve uložene proizvodne čimbenike. Jednostavan način izračunavanje ekonomičnosti jeste stavljanjem u odnos ukupnih prihoda i ukupnih rashoda. Pokazuju koliko se prihoda ostvari po jedinici rashoda. Iz toga proizlazi da se ti pokazatelji računaju na temelju podataka iz računa dobiti i gubitka (izvještaja o dobiti). Ovisno o vrijednosti koju mogu imati izračunati koeficijenti, poslovanje može biti ekonomično ($e > 1$), neekonomično ($e < 1$) ili na granici ekonomičnosti ($e = 1$).“ (Žager i Žager, 1999.)

„Kod nas najčešći pokazatelji ekonomičnosti poslovanja su ekonomičnost ukupnog poslovanja (ukupni prihodi/ukupni rashodi), ekonomičnost prodaje (poslovni prihodi/poslovni rashodi), ekonomičnost financijskih aktivnosti (prihodi od financiranja/rashodi financiranja).“ (Vidučić, Pepur i Šimić Šarić, 2015.)

Ekonomičnost ukupnog poslovanja

„Ekonomičnost ukupnog poslovanja utvrđuje se stavljanjem u odnos ukupnih prihoda i ukupnih rashoda. Potrebno je da društvo posluje ekonomično, odnosno da ostvaruje više prihoda nego što je utrošeno za njihovo postizanje (poželjno je da su ukupni prihodi veći od ukupnih rashoda).“

<http://www.efos.unios.hr/arhiva/dokumenti/Pokazatelji%20ekonomi%C4%8Dnosti.pdf>

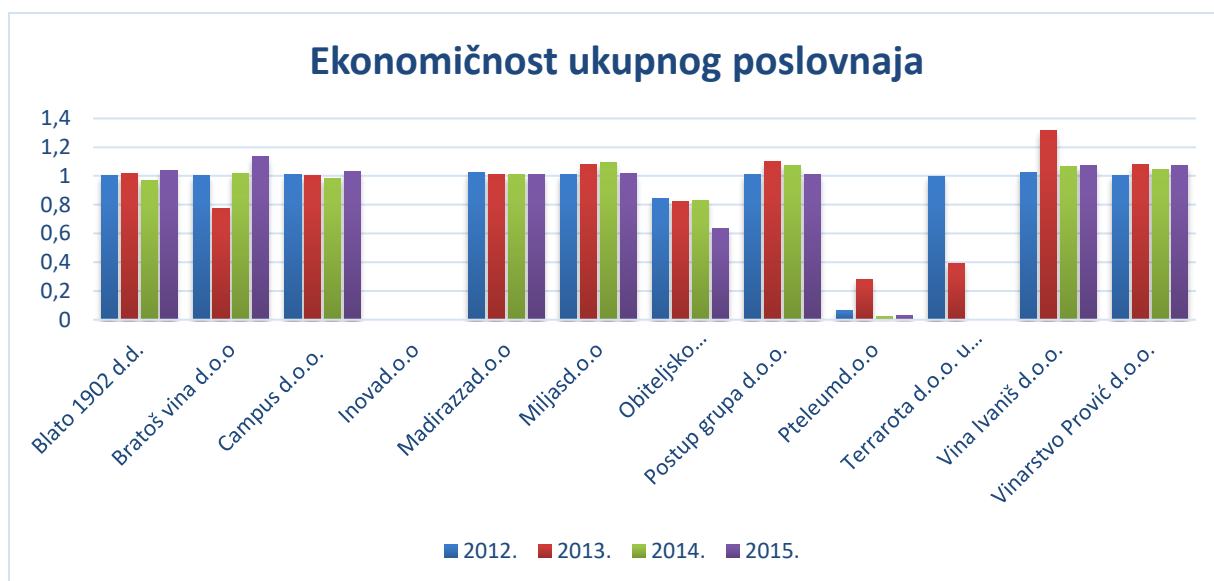
$$\textit{ekonomičnost ukupnog poslovanja} = \frac{\textit{ukupni prihodi}}{\textit{ukupni rashodi}}$$

Tablica 8: Ekonomičnost ukupnog poslovanja

	2012.	2013.	2014.	2015.
Blato 1902 d.d.	1,0029	1,0183	0,9678	1,0379
Bratoš vina d.o.o	1,0065	0,7744	1,0199	1,1337
Campus d.o.o.	1,0101	1,0057	0,9843	1,0314
Inovad.o.o	0,00	0,00	0,00	0,00
Madirazzad.o.o	1,0267	1,0103	1,0113	1,0091
Miljasd.o.o	1,0077	1,0777	1,0964	1,0169
Obiteljsko poljoprivredno gospodarstvo Lukšić d.o.o. u stečaju	0,8452	0,8192	0,8318	0,6370
Postup grupa d.o.o.	1,0096	1,1004	1,0760	1,0112
Pteleumd.o.o	0,0673	0,2832	0,0233	0,0318
Terrarota d.o.o. u stečaju	0,9993	0,3910	0,00	0,00
Vina Ivaniš d.o.o.	1,0271	1,3154	1,0632	1,0734
Vinarstvo Prović d.o.o.	1,0061	1,0806	1,0459	1,0729

Izvor: Izrada autora prema podacima FINE

Ako je ovaj pokazatelj veći od 1 znači da prihodi nadmašuju rashode što je zadovoljavajuće za svaku tvrtku. Možemo vidjeti da od 12 navedenih poduzeća samo četiri poduzeća ne posluju ekonomično, a to su : Inova d.o.o, Obiteljsko poljoprivredno gospodarstvo Lukšić d.o.o u stečaju, Pteleum d.o.o, Terrarota d.o.o u stečaju. Njihovi ukupni rashodi su veći od ukupnih prihoda i zbog toga njihovo poslovanje nije ekonomično, moraju poraditi na svom oporavku i konstruirati novu strategiju poslovanja. Ostala poduzeća posluju ekonomično i ostvaruju veće prihode od rashoda, mogu nastaviti poslovati istom strategijom i nastaviti raditi na svom unapređenju.



Slika 8: Ekonomičnost ukupnog poslovanja

Izvor: Izrada autora prema podacima FINE

Ekonomičnost prodaje

„Ekonomičnost prodaje izračunava se stavljanjem u odnos prihoda od prodaje i rashoda od prodaje. Kada su prihodi od prodaje veći od rashoda od prodaje ekonomičnost poslovanja je pozitivna.“

(<http://www.efos.unios.hr/arhiva/dokumenti/Pokazatelji%20ekonomi%C4%8Dnosti.pdf>)

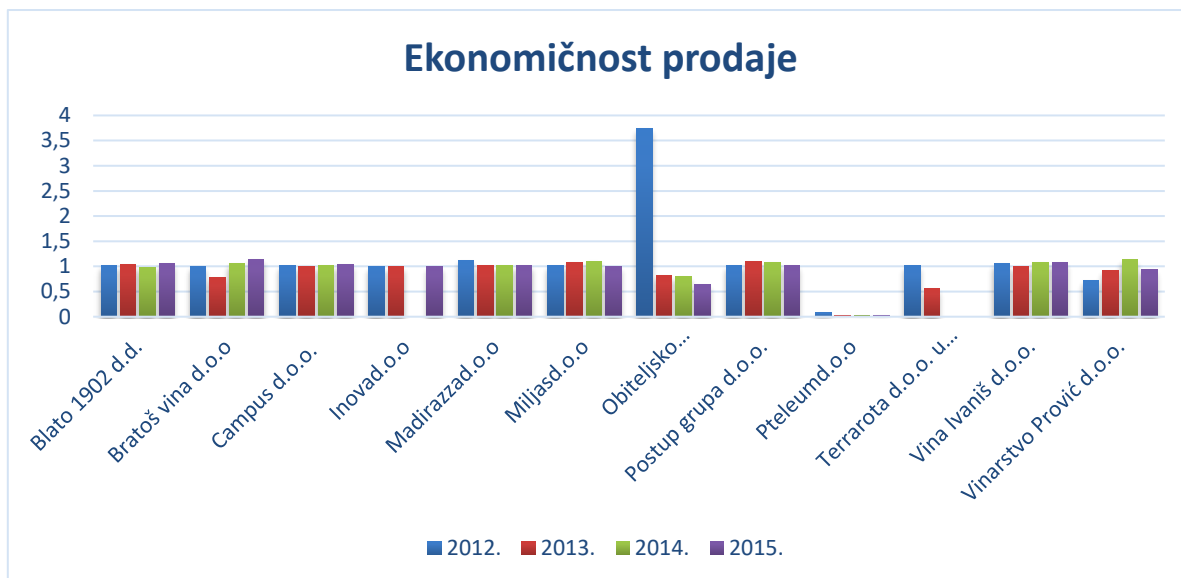
$$\text{ekonomičnost prodaje} = \frac{\text{poslovni prihodi}}{\text{poslovni rashodi}}$$

Tablica 9: Ekonomičnost prodaje

	2012.	2013.	2014.	2015.
Blato 1902 d.d.	1,0213	1,0313	0,9766	1,0530
Bratoš vina d.o.o	1,0060	0,7755	1,0614	1,1387
Campus d.o.o.	1,0101	1,0069	1,0158	1,0313
Inovad.o.o	1	1	0	1
Madirazzad.o.o	1,1136	1,0093	1,0103	1,0104
Miljasd.o.o	1,0192	1,0757	1,1016	1,0032
Obiteljsko poljoprivredno gospodarstvo Lukšić d.o.o. u stečaju	3,7433	0,8099	0,7970	0,6364
Postup grupa d.o.o.	1,0096	1,1003	1,0769	1,0130
Pteleumd.o.o	0,0826	0,0152	0,0199	0,0318
Terrarota d.o.o. u stečaju	1,0156	0,5599	0	0
Vina Ivaniš d.o.o.	1,0590	0,9946	1,0679	1,0716
Vinarstvo Prović d.o.o.	0,7252	0,9160	1,1416	0,9430

Izvor: Izrada autora prema podacima FINE

Kada je pokazatelj ekonomičnosti prodaje veći od 1 to znači da je pozitivna te da poduzeća trebaju nastaviti pratiti taj trend. Poduzeća koja su u stečaju Obiteljsko poljoprivredno gospodarstvo Lukšić d.o.o i Terrarota d.o.o imaju koficijent ekonomičnosti manji od 1, te moraju težiti kad oporavku. Ostala poduzeća su na dobrom putu i moraju težiti njegovom održavanju, dok se Vinarstvo Prović d.o.o približava koficijentu 1, no nije ga još dosegao što mu je vjerojatno i cilj kroz naredne godine.



Slika 9: Ekonomičnost prodaje

Izvor: Izrada autora prema podacima FINE

3.5 Rentabilnost

Rentabilnost je također jedan od pokazatelja uspješnosti poslovanja kojim poduzeće nastoji sa što manje angažiranih odnosno uloženi sredstava ostvariti što veći financijski rezultat. Iz ove definicije proizlazi da je poduzeću u interesu ostvariti dobit. Samo u tom slučaju se može reći da je poslovalo rentabilno. U slučaju ostvarenog gubitka, poduzeće je nerentabilno.

(Grubišić, 2007.: 261)

Danas se češće i u teoriji i u praksi koriste sljedeća dva pokazatelja rentabilnosti kao što su:

1. Return on Assets (ROA)- povrat imovine
2. Return on Equity (ROE)- povrat kapitala

ROA i ROE

Pokazatelj ROA ističe operativnu efikasnost koju poduzeće izražava u vrednovanju sredstava za rad koje mu je povjereno. Dok je ROE pokazatelj kojim se ocjenjuje uspješnost sa stajališta vlasnika. (Grubišić, 2007.: 261)

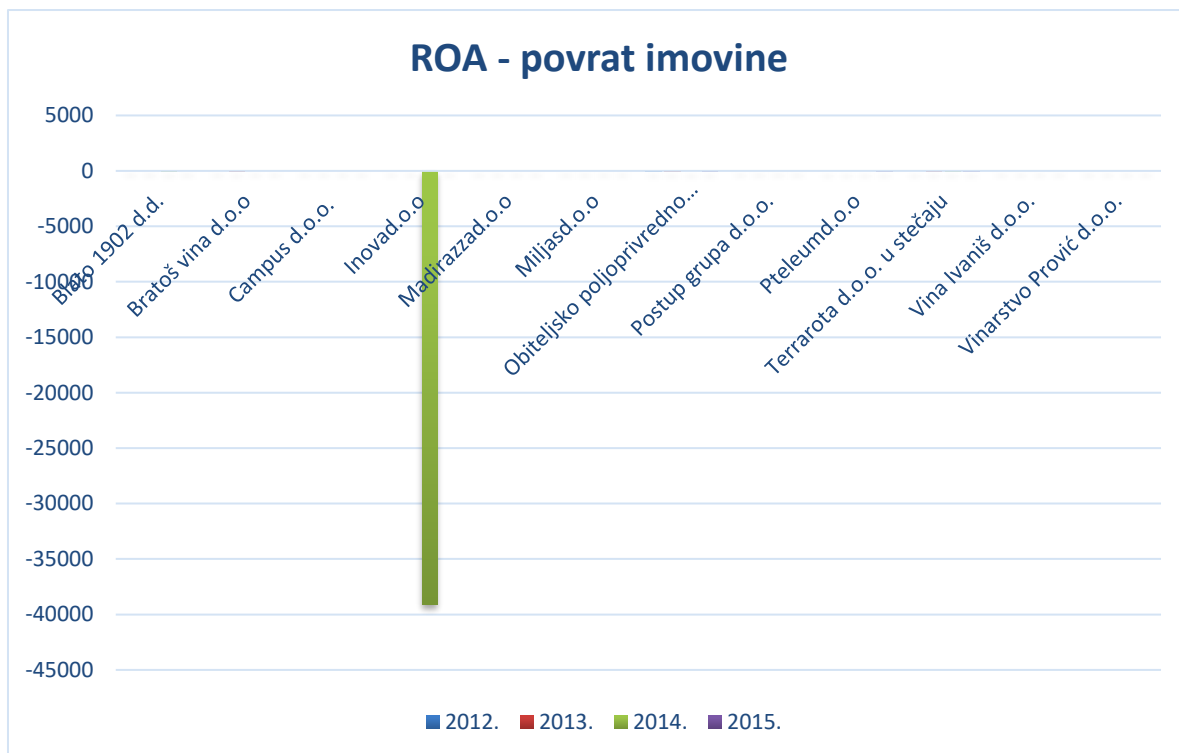
$$ROA = \frac{\textit{operativna dobit}}{\textit{ukupna aktiva}}$$

Tablica 11: ROA (povrat imovine)

	2012.	2013.	2014.	2015.
Blato 1902 d.d.	0,36	2,50	-5,29	5,98
Bratoš vina d.o.o	0,39	-20,83	1,08	6,70
Campus d.o.o.	1,40	1,47	3,44	5,02
Inovad.o.o	0,000	0,000	-39,120	0
Madirazzad.o.o	1,08	0,48	0,65	0,50
Miljasd.o.o	0,26	3,17	4,72	0,42
Obiteljsko poljoprivredno gospodarstvo Lukšić d.o.o. u stečaju	-3,39	-1,23	-0,68	-1,47
Postup grupa d.o.o.	1,07	1,81	5,78	0,79
Pteleumd.o.o	-0,36	-0,31	-0,29	-1,22
Terrarota d.o.o. u stečaju	-0,02	-28,57	-3,54	-1,25
Vina Ivaniš d.o.o.	3,67	25,27	4,94	19,15
Vinarstvo Prović d.o.o.	0,10	0,81	1,11	1,74

Izvor: Izrada autora prema podacima FINE

Poduzeće Vina Ivaniš d.o.o daleko prednjači u stopi povrata na ukupno angažiranu imovinu u iznosu od 1915% te pokazuje da je na 100 kuna investiranih u aktivu poduzeća ostvareno 1915 kuna operativne dobiti u 2015. Godina, za njih je najbolja godina bila 2013. sa 2527 %, odnosno na 100 kn investiranih u poduzeće ostvarili su dobit od 2527 kn . Slijede ga Campus sa 1,40 % u 2012. godini, 3,44 % u 2014. godini i 5.02% u 2015. godini. Najveću oscilaciju imala su Bratoš vina d.o.o koja su 2013. godinu imali ROA pokazatelj negativan u odnosu na druge tri godine gdje je ROA pokazatelj bio pozitivan. Poduzeća koja su poslovala sa gubitkom ROA pokazatelj im je negativnog predznaka te im neće biti od koristi sve dok ne započnu poslovati sa dobitkom.



Slika 11: Pokazatelj ROA

Izvor: Izrada autora prema podacima FINE

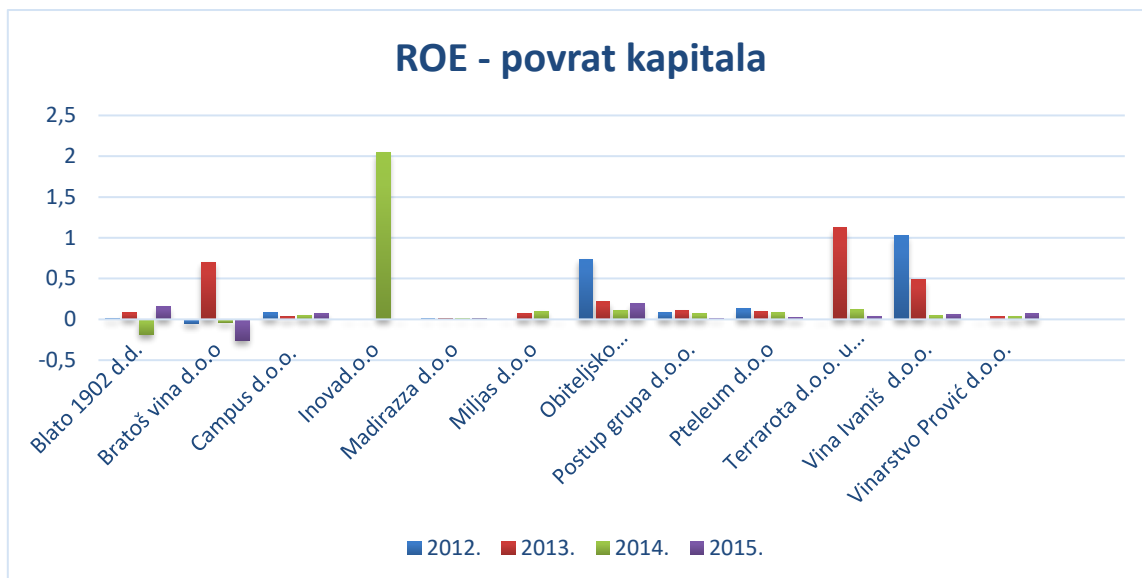
$$ROE = \frac{\text{dobit nakon oporezivanja}}{\text{kapitali rezerve}}$$

Tablica 12: ROE (povrat kapitala)

	2012.	2013.	2014.	2015.
Blato 1902 d.d.	1,40	7,85	-18,96	15,40
Bratoš vina d.o.o	-5,42	70,06	-3,50	-25,58
Campus d.o.o.	7,90	3,06	5,30	7,77
Inovad.o.o	0,00	0,00	4,60	0,00
Madirazzad.o.o	1,08	0,47	0,59	0,52
Miljasd.o.o	0,25	7,49	10,21	0,30
Obiteljsko poljoprivredno gospodarstvo Lukšić d.o.o. u stečaju	74,02	21,59	10,84	18,95
Postup grupa d.o.o.	8,22	10,88	6,68	0,95
Pteleumd.o.o	12,91	10,06	8,45	2,797
Terrarota d.o.o. u stečaju	-0,14	112,91	12,18	4,13
Vina Ivanišd.o.o.	103,20	48,69	4,44	6,54
Vinarstvo Prović d.o.o.	0,32	3,07	3,68	7,53

Izvor: Izrada autora prema podacima FINE

Ovi rezultati pokazuju kako je pokazatelj ROE najizraženiji kod tvrtke Vina Ivaniš d.o.o u iznosu od 103,20% i govori nam da je na 100 kuna vlastitog kapitala ostvareno 103,20 kuna dobiti koji se može rasporediti na pričuve i zadržanu dobit. Ivaniš d.o.o. po ovom pokazatelju je za sve četiri godine najbolje stojeći. Obiteljsko poljoprivredno gospodarstvo Lukšić d.o.o. u stečaju i Terrarota d.o.o. u stečaju su poslovali sa gubitkom te im ovaj pokazatelj nije relevantan.



Slika 11: ROA i ROE

Izvor: Izrada autora prema podacima FINE

4. RASPRAVA

Tvrtka Bisnode napravila je analizu djelatnost uzgoja grožđa te proizvodnje vina za 2104. godinu.

U analizu su uključena poduzeća koja su obvezna predavati godišnja financijska izvješća, a među njima je 100 poduzeća registriranih za uzgoj grožđa te njih 222 čija je djelatnost u razredu proizvodnje vina od grožđa. Promatrajući na razini sektora djelatnosti, među poljoprivrednicima za uzgoj grožđa se specijaliziralo 3,77% poduzeća, od ukupno njih 2.655, dok je udio proizvođača vina 1,70% između 13.034 poduzeća u prerađivačkoj industriji, priopćili su iz Bisnodea.

Promatrajući iznos ukupnih prihoda, proizvođači vina zarađuju 155% više – njihovi ukupni prihodi su 2014. godine iznosili 744,1 milijun kuna, u usporedbi sa 291,5 milijuna kuna koliko su uprihodili uzgajivači grožđa. Promatrano na razini cjelokupnog sektora, udio ukupnih prihoda poduzeća koja se bave uzgojem grožđa je 1,86% u ukupnim prihodima cjelokupnog sektora poljoprivrede, a oni su u 2014. godini iznosili 15,6 milijardi kuna. S druge strane, u prerađivačkoj industriji čiji su ukupni prihodi 160 milijardi, proizvođači vina sudjeluju s 0,47%.

Uzgajivači grožđa u prošloj su godini izvezli više od 8 milijuna kuna, dok je iznos investicija dvostruko veći i iznosi 16,4 milijuna. Promatrano na razini cjelokupnog sektora, investicije u poljoprivredi iznose 682 milijuna kuna, a vrijednost izvoza je 1,4 milijarde kuna. Proizvođači vina su u protekloj godini izvezili u vrijednosti od 35,7 milijuna kuna te investirali 29,5 milijuna kuna. Cjelokupna prerađivačka industrija je izvezila u vrijednosti od 59,6 milijardi kuna, a investirala 7,8 milijardi kuna.

Uzgojem grožđa se bavi njih 889, odnosno 5,13% svih zaposlenih u sektoru poljoprivrede. Njihova je prosječna neto plaća 3.913,00 kn, dok je prosječna plaća na razini cijelog sektora za 259,00 kn viša.

Zaposleni u proizvodnji vina s 1.586 zaposlenih čine udio od 0,70% u ukupnom broju od 227.227 zaposlenih u prerađivačkoj industriji, a prosječna neto plaća od 4.359 kn je svega 587 kuna niža od prosječne plaće u cijelom sektoru.

5. ZAKLJUČAK

S obzirom na situaciju može se reći da su poduzeća iz sektora uzgoja grožđa pratila trend u gospodarstvu, izlaskom iz gospodarske krize su počeli poslovati sa dobiti poput poduzeća Blato 1920 d.o.o. odnosno ono je bilo izraženije kod nekih poduzeća koja su i za vrijeme krize poslovala sa dobitkom kao što je Madirazza d.o.o. S druge strane, postoje poduzeća koja nisu uspjela izaći iz krize, naprotiv gubitak im je porastao pa tako npr. imamo tvrtku Obiteljsko poljoprivredno gospodarstvo Lukšić d.o.o. i Terrarota d.o.o. koja su proglasile stečaj i nisu uspjeli poboljšati svoje poslovanje do 2015. godine.

Najveći problem s kojim se susreće sektor uzgoja grožđa jesu vremenske neprilike, uz svoj trud uzgajivači grožđa na njih nemogu utjecati i njihovo poslovanje uveliko ovisi o njima. Tako je bolest vinove loze Peronospora 2014. godine zahvatila korčulanske vinograde i uništila 50 % vinove loze, što je uvelike utjecalo na poslovanje uzgajivača u 2015. godini. U toj godini uzgajivači grožđa nisu imali resurse za prodaju ili daljnju proizvodnju, samim time nisu ni mogli poslovati s maximumom svojih mogućnosti, već s onim koliko im je priroda omogućila. Uzgoj grožđa je vrlo riskantna djelatnost jer se nemože utjecati na vremenske neprilike, stoga nikad uzgajivači neznaju kakva će biti iduća godina.

Na području Dubrovačko- neretvanske županije u ljetnim mjesecima vrlo su česti i požari koji zahvate vinograde, te time trajno uništu lozu.

Poduzećima koja su u teškoj financijskoj situaciji je uvijek dobrodošla pomoć raznih poticajnih programa poput *Programa poticanja malog i srednjeg poduzetništva* kojeg provodi Dubrovačko - neretvanska županija ulažući u razvoj malog i srednjeg poduzetništva.

6. LITERATURA:

1. Bahtijarević Šiber F., Aržek Z.: Leksikon menadžmenta, Masmedia, Zagreb, 2001.
2. Grubišić D.: Poslovna ekonomija, Ekonomski fakultet, Split, 2007.
3. Vidučić, L.J., Pepur, S. i Šimić Šarić, M.: Financijski menadžment, RRiF Plus, Zagreb, 2015.
4. Žager, K., Žager, L., Analiza financijskih izvještaja, Masmedia, Zagreb, 1999.
5. Pokazatelji ekonomičnosti, nastavni materijal,
<http://www.efos.unios.hr/arhiva/dokumenti/Pokazatelji%20ekonomi%C4%8Dnosti.pdf>
6. <http://www.poslovniforum.hr/about/split.asp>
7. http://www.edubrovnik.org/_BACKUP_2016/Strategija_vin_DNZ.pdf
8. [https://www.agroklub.com/agropedija/kolicine-u-proizvodnji/vinarstvo-i-vinogradarstvo-36//](https://www.agroklub.com/agropedija/kolicine-u-proizvodnji/vinarstvo-i-vinogradarstvo-36/)

7. PRILOZI:

1. Bilanca za 2015. godinu za poduzeće MADIRAZZA d.o.o.

FINANCIJSKI IZVJEŠTAJ ZA 2015. GODINU.

07.09.2017 13:55:06

Osnovni podaci o poslovnom subjektu

OIB/Matični broj:	08098799949 / 03510239
Tvrtka:	MADIRAZZA d.o.o.
Adresa:	, 20244 POTOMJE
Datum predaje:	01.06.2016.

Iznosi u kunama

Bilanca za poduzetnike Na dan: 31.12.2015.

Naziv pozicije	Rbr. bilješke	Prethodna godina	Tekuća godina
AKTIVA			
A) POTRAŽIVANJA ZA UPISANI A NEUPLAĆENI KAPITAL		-	-
B) DUGOTRAJNA IMOVINA		6.810.652	8.077.245
I. NEMATERIJALNA IMOVINA		-	35.294
II. MATERIJALNA IMOVINA		6.810.652	8.041.951
III. DUGOTRAJNA FINANCIJSKA IMOVINA		-	-
IV. POTRAŽIVANJA		-	-
V. ODGOĐENA POREZNA IMOVINA		-	-
C) KRATKOTRAJNA IMOVINA		4.088.394	4.292.530
I. ZALIHE		1.802.490	1.900.784
II. POTRAŽIVANJA		2.076.075	2.285.073
III. KRATKOTRAJNA FINANCIJSKA IMOVINA		-	-
IV. NOVAC U BANCI I BLAGAJNI		209.829	106.673
D) PLAĆENI TROŠKOVI BUDUĆEG RAZDOBLJA I OBRAČUNATI PRIHODI		-	-
E) UKUPNO AKTIVA		10.899.046	12.369.775
F) IZVANBILANČNI ZAPISI		-	-
PASIVA			
A) KAPITAL I REZERVE		8.966.814	9.013.872
I. TEMELJNI (UPISANI) KAPITAL		4.685.000	4.685.000
II. KAPITALNE REZERVE		-	-
III. REZERVE IZ DOBITI		4.134.676	4.134.676
IV. REVALORIZACIJSKE REZERVE		-	-
V ZADRŽANA DOBIT ILI PRENESENI GUBITAK		95.293	147.138
VI DOBIT ILI GUBITAK POSLOVNE GODINE		51.845	47.058
VII MANJINSKI INTERES		-	-
B) REZERVIRANJA		-	-
C) DUGOROČNE OBVEZE		829.633	1.009.660
D) KRATKOROČNE OBVEZE		1.102.599	2.346.243
E) ODGOĐENO PLAĆANJE TROŠKOVA I PRIHOD BUDUĆEGA RAZDOBLJA		-	-
F) UKUPNO – PASIVA		10.899.046	12.369.775
G) IZVANBILANČNI ZAPISI		-	-

2. Račun dobiti i gubitka za 2015. godinu poduzeća MADIRAZZA d.o.o.

FINANCIJSKI IZVJEŠTAJ ZA 2015. GODINU.

07.09.2017 13:55:43

Osnovni podaci o poslovnom subjektu	
OIB/Matični broj:	08098799949 / 03510239
Tvrtka:	MADIRAZZA d.o.o.
Adresa:	, 20244 POTOMJE
Datum predaje:	01.06.2016.

iznosi u kunama

Račun dobiti i gubitka za poduzetnike Za razdoblje: 01.01.2015. - 31.12.2015.

Naziv pozicije	Rbr. bilješke	Prethodna godina	Tekuća godina
I. POSLOVNI PRIHODI		6.215.844	6.845.862
II. POSLOVNI RASHODI		6.153.264	6.774.773
III. FINANCIJSKI PRIHODI		9.246	156
IV. FINANCIJSKI RASHODI		2.935	9.184
V UDIO U DOBITI OD PRIDRUŽENIH PODUZETNIKA		-	-
VI UDIO U GUBITKU OD PRIDRUŽENIH PODUZETNIKA		-	-
VII. IZVANREDNI - OSTALI PRIHODI		-	-
VIII. IZVANREDNI - OSTALI RASHODI		-	-
IX. UKUPNI PRIHODI		6.225.090	6.846.018
X. UKUPNI RASHODI		6.156.199	6.783.957
XI DOBIT ILI GUBITAK PRIJE OPOREZIVANJA		68.891	62.061
XII. POREZ NA DOBIT		17.046	15.003
XIII DOBIT ILI GUBITAK RAZDOBLJA		51.845	47.058
Izveštaj o ostaloj sveobuhvatnoj dobiti (za obveznike primjene MSFI-a)			
I. DOBIT ILI GUBITAK RAZDOBLJA		-	-
II. OSTALA SVEOBUHVAATNA DOBIT/GUBITAK PRIJE POREZA		-	-
III. POREZ NA OSTALU SVEOBUHVAATNU DOBIT RAZDOBLJA		-	-
IV. NETO OSTALA SVEOBUHVAATNA DOBIT ILI GUBITAK RAZDOBLJA		-	-
V. SVEOBUHVAATNA DOBIT ILI GUBITAK RAZDOBLJA		-	-

3. Bilješke uz financijske izvještaje za 2015. godinu poduzeća
MADIRAZZA d.o.o.

Bilješke uz financijske izvještaje za 2015. godinu

Naziv subjekta: MADIRAZZA d.o.o

Adresa: POTOMJE 49 a 20244 POTOMJE

Pravni oblik: društvo s ograničenom odgovornošću

Država osnivača: Republika Hrvatska

Djelatnost – vrsta poslovanja : UZGOJ GROŽĐA

Izjava o suglasnosti s HSFI (MSFI):

Financijski izvještaji sastoje se od Bilance stanja, Računa dobiti i gubitka i ovih Bilješki uz financijske izvještaje, a sastavljeni su sukladno Hrvatskim standardima financijskog izvješćivanja (NN br. 30/08 i 4/09), Zakona o računovodstvu (NN br.109/07), Pravilniku o strukturi i sadržaju godišnjih financijskih izvješća (NN br. 38/08 i 12/09) i ostalim propisima poreznog i trgovačkog prava Republike Hrvatske.

Primjena računovodstvene politike:

- Sve imovinske stavke priznate su prema trošku stjecanja, odnosno nastanku poslovnog događaja i na temelju vjerodostojnih dokumenata.
- Dugotrajna imovina amortizira se u okviru procijenjenog ekonomskog vijeka trajanja.
- Prihodi su priznavani na načelu isporuke dobara, robe ili usluga.
- Ostale poslovne transakcije mjerene su i priznavane sukladno zahtjevima koji proizlaze iz izravne primjene HSFI.

Bilješke uz Bilancu :

Bilješka 1. Osnovna sredstva

- Prema T.6. 19. HSFI 6- Dugotrajna imovina se evidentira prema trošku stjecanja, odnosno nabavnim cijenama dobavljača i svi ovisni troškovi nabave.
- Amortizacija se obavlja prema procijenjenom vijeku trajanja , linearnom metodom.
- Amortizacija započinje kada je imovina spremna za proizvodnju.
Neto vrijednost imovine je u iznosu od kuna 8.041.951 kn

Bilješka 2. Zalihe

- **Trgovačka roba u vrijdnosti 1.900.784,00**

Bilješka 3. Potraživanja

- Potraživanja od kupaca iskazana po fer vrijednosti u iznosu od 2.243.572,00 kuna.

Bilješka 4. Novac u banci i u blagajni

- Novčana imovina obuhvaća novac na žiro računu u iznosu od 106.673,00 kuna.

Bilješka 5. Temeljni kapital

- Temeljni kapital je kapital upisan u Trgovačkom sudu za kapital upisan pri

osnivanju ili kasnije u iznosu od 4.685.000,00 kuna.

Bilješka 6. Zadržana dobit

- Zadržana dobit prijašnjih godina je 147.138,00 kuna.

Bilješka 7. Dobitak poslovne godine

- Dobitak poslovne godine je rezultat prihoda i rashoda razdoblja, nakon odbitka poreza na dobit je 47.058,00 kune.

Bilješka 8. Dugoročne obveze za kredite

- 1.009.660,00 kuna

Bilješka 9. Kratkoročne obveze

- Obveze prema dobavljačima 2.160.687,00 kuna.
- Obveze prema zaposlenicima 22.579,00 kuna.
- Obveze za poreze i doprinose 145.739,00 kuna.
- Obveze za pozajmice vlasnika 17.238,00 kuna.

Bilješke uz račun dobiti i gubitka

Bilješka 1. Prihodi od prodaje

- Prihodi od prodaje trgovačke robe 6.470.479,00 kuna
- Prihodi od subvencije APPRRR 375.383,00 kuna

Bilješka 2. Trošak sirovina i materijala

- sirovine i materijal 2.684.574,00 kuna

Bilješka 3. Trošak prodane robe

- Nabavna vrijednost prodane robe 3.895.267,00 kuna

Bilješka 4. Ostali troškovi poslovanja

- Trošak telefona, kooperanata, investicijskog i tekućeg održ, i sl. 963.348,00 kuna

Bilješka 5. Bruto plaće

- Trošak neto plaća, te trošak poreza i doprinosa 440.133,00 kuna

Bilješka 6. Amortizacija

- Amortizacija obračunata po linearnoj metodi 289.682,00 kuna

Bilješka 7. Ostali troškovi

- Trošak bankovnih usluga, kamata, članarina i sl. 103.182,00 kuna

Bilješka 8. Porez na dobit

- 20 % poreza na dobit 15.003,00 kuna

Bilješka 9. Dobitak

- Razlika između prihoda i rashoda nakon odbitka poreza

47.058,00 kuna

MADIRAZZA d.o.o

MADIRAZZA d.o.o.
POTOMJE

SAŽETAK:

U ovom radu definirani su financijski pokazatelji uspješnosti poslovanja kojima su se uspoređivala poduzeća s ciljem prikazivanja stanja u djelatnosti poljoprivrede, točnije u sektoru uzgoja grožđa u Dubrovačko-neretvanskoj županiji. Utvrđeno je kako situacija promjenjiva ali i dalje za neka poduzeća zadovoljavajuća.

Ključne riječi: poduzeća, uzgoj grožđa, financijski pokazatelji uspješnosti

SUMMARY

This paper defines the financial performance indicators that have been comparing companies in order to present the situation in agriculture, specifically in the grape growing sector in Dubrovnik-Neretva County. It was found that the situation is not satisfactory and that should take measures to improve their business. It was determined that the situation was variable but still satisfactory for some companies.

Keywords: companies, grape growing, financial performance indicators