

USPJEŠNOST POSLOVANJA DJELATNOSTI PRERADE I KONZERVIRANJA RIBA, RAKOVA I ŠKOLJKI U SPLITSKO-DALMATINSKOJ ŽUPANIJ

Veljača, Toni

Undergraduate thesis / Završni rad

2016

Degree Grantor / Ustanova koja je dodijelila akademski / stručni stupanj: **University of Split, Faculty of economics Split / Sveučilište u Splitu, Ekonomski fakultet**

Permanent link / Trajna poveznica: <https://um.nsk.hr/um:nbn:hr:124:316464>

Rights / Prava: [In copyright](#)/[Zaštićeno autorskim pravom.](#)

Download date / Datum preuzimanja: **2025-01-09**

Repository / Repozitorij:

[REFST - Repository of Economics faculty in Split](#)



SVEUČILIŠTE U SPLITU
EKONOMSKI FAKULTET SPLIT

ZAVRŠNI RAD

**USPJEŠNOST POSLOVANJA DJELATNOSTI
PRERADE I KONZERVIRANJA RIBA, RAKOVA
I ŠKOLJKI U SPLITSKO-DALMATINSKOJ
ŽUPANIJI**

Mentorica:
doc.dr.sc. Slađana Pavlinović

Student:
Toni Veljača

Split, rujan 2016.

SADRŽAJ

1.UVOD.....	3
2. POSLOVNI REZULTATI I POKAZATELJI USPJEŠNOSTI POSLOVANJA.....	3
2.1 Bilanca.....	3
2.2 Račun dobiti i gubitka.....	4
2.3 Likvidnost.....	4
2.4 Rentabilnost.....	5
2.5 Ekonomičnost.....	7
3.OPIS PODUZEĆA.....	11
4. USPOREDBA REZULTATA USPJEŠNOSTI POSLOVANJA PODUZEĆA.....	12
4.1 Rentabilnost.....	14
4.2 Likvidnost.....	17
4.3 Ekonomičnost.....	21
5.RASPRAVA.....	22
6.ZAKLJUČAK.....	23
LITERATURA.....	24
PRILOZI.....	25
SAŽETAK.....	45
SUMMARY.....	45

1. UVOD

Predmet završnog rada je usporedba trinaest poduzeća iz područja prerađivačke industrije, odnosno djelatnosti „Prerade i konzerviranje riba, rakova i školjki“. Sva navedena poduzeća koja su uzeta u obzir kako bi se njihovi rezultati poslovanja usporedili nalaze se na području Splitsko-dalmatinske županije. Usporedba ovih poduzeća temelji se na rezultatima njihovog poslovanja preuzetih iz registra godišnjih javnih izvještaja iz 2014. godine. Rezultati se dobivaju na temelju izračuna za to predviđenih formula, dok su podaci za unos preuzeti iz priloženih bilanci i računa dobiti i gubitka poduzeća. Na temelju tih rezultata odredit će se ona najprofitabilnija poduzeća kao i ona koja posluju sa gubitkom te moraju poduzeti mjere egzistencije na tržištu.

2. POSLOVNI REZULTATI I POKAZATELJI USPJEŠNOSTI POSLOVANJA

2.1 Bilanca

„Bilanca je sustavni pregled imovine, kapitala i obveza na određeni datum (najčešće 31. 12). Predstavlja dvostrani računovodstveni iskaz koji ima uravnoteženu desnu i lijevu stranu. Sastoji se od dva sastavna dijela, aktive i pasive. Računovodstvenim jezikom imovina se naziva aktiva, a izvori imovine u našoj dosadašnjoj praksi nazivaju se jednim imenom pasiva. Bilancom stanja utvrđuje se cjelokupna aktiva (imovina) i cjelokupna pasiva (izvori financiranja). Pruža korisnicima informacije o tome što poduzeće ima na određeni dan (aktiva), što poduzeće duguje i što mu ostaje kad se od imovine oduzme obveza (pasiva). Bilanca je podloga za financijsku analizu, analizu zaduženosti, profitabilnosti, likvidnosti i aktivnosti. Kao najvažniji financijski izvještaj predmet je revizije. Izrada bilance stanja neodvojiva je od izrade bilance uspjeha, odnosno računa dobiti i gubitka (koji prikazuje prihode i rashode te financijski rezultat ostvaren u određenom vremenskom razdoblju). Aktiva je dio bilance poduzeća koja obuhvaća: potraživanja za upisani, a neuplaćeni kapital; dugotrajna nematerijalna imovina koju čine izdaci za razvoj, koncesije, patenti licencije, robne i uslužne marke, goodwill; dugotrajna materijalna imovina koju čine zemljišta, građevinski objekti, postrojenja i oprema, alati, pogonski inventar i transportna imovina, te biološka imovina; dugotrajna financijska imovina koju čine ulaganja u vrijednosne papire, udjeli (dionice), dani zajmovi, depoziti i sudjelujući interesi, dugotrajna potraživanja; odgođena porezna imovina; te kratkotrajna imovina.“ (Bahtijarević Šiber, 2001.)

2.2 Račun dobiti i gubitka

„Račun dobiti i gubitka, kao računovodstveni iskaz dobitka ili gubitka poduzeća u obračunskom razdoblju, uz poslovne prihode i poslovne rashode, utvrđuje prihode od financiranja i rashode financiranja, te također izvanredne prihode i izvanredne rashode. Većina tih iznosa nastaje u vezi s imovinom (i obvezama) poduzeća i izravno utječu na njezinu vrijednost. Prihodi poduzeća povećavaju imovinu poduzeća (ili smanjuju obveze poduzeća), dok je rashodi smanjuju, odnosno povećavaju obveze poduzeća.“ (Grubišić, 2007.)

2.3 Pokazatelj likvidnosti

„Likvidnost je svojstvo imovine ili njezinih pojedinih dijelova da se mogu pretvoriti u gotovinu dostatnu za pokriće preuzetih obveza. Stoga je likvidnost, uz rentabilnost, jedno od osnovnih načela privređivanja poduzeća u robno-novčanoj privredi. Likvidnost poduzeća nerijetko se definira kao njegova sposobnost da pravovremeno podmiruje svoje obveze. Ova sposobnost poduzeća uvjetovana je nizom elemenata: prije svega protokom obrtnih sredstava kroz njegov poslovni ciklus, rokom dospjeća obveza, usklađenošću dugova i vlastitih izvora financiranja. Da bi se održala željena likvidnost poduzeća (koeficijent likvidnosti – odnos između sredstava i kratkoročnih obveza – veći od 1), neophodno je strogo planiranje financijskih tijekova, prije svega tijekova novčanih i neto-obrtnih sredstava.“

Izvor: <http://limun.hr/main.aspx?id=10101>

Koeficijent tekuće likvidnosti = Kratkotrajna imovina / Kratkoročne obveze

„On mjeri sposobnost poduzeća da podmiri svoje kratkoročne obveze. Također je pokazatelj likvidnosti najvišeg stupnja jer u odnosu dovodi pokriće i potrebe za kapitalom u roku od 1 godine. Ako je koeficijent < 1.5 → poduzeće može ostati bez sredstava za podmirenje kratkoročnih obveza. U pravilu omjer između kratkotrajne imovine i kratkoročnih obveza bi trebao biti 2:1, odnosno da kratkotrajna imovina bude dvostruko veća od kratkoročnih obveza.“ (Žager, 1999.)

$$\text{koeficijent tekuće likvidnosti} = \frac{\text{kratkotrajna imovina}}{\text{kratkoročne obveze}}$$

Koeficijent ubrzane likvidnosti = Novac + Potraživanja / Kratkoročne obveze

„Za koeficijent ubrzane likvidnosti uobičajeno se ističe da njegova poželjna vrijednost, koja ne odstupa značajno od industrijskog prosjeka, mora biti 1 dok preporučena minimalna vrijednost mora iznositi 0,9. On nam govori ima li poduzeće dovoljno kratkoročnih sredstava da podmiri dospjele obveze bez prodaje zaliha.“ (Žager, 1999.)

$$\text{koeficijent ubrzane likvidnosti} = \frac{\text{kratkotrajna imovina} - \text{zalihe}}{\text{kratkoročne obveze}}$$

2.4 Pokazatelj rentabilnosti

„Rentabilnost je također jedan od pokazatelja uspješnosti poslovanja kojim poduzeće nastoji sa što manje angažiranih odnosno uloženi sredstava ostvariti što veći financijski rezultat. Iz ove definicije proizlazi da je poduzeću u interesu ostvariti dobit. Samo u tom slučaju se može reći da je poslovalo rentabilno. U slučaju ostvarenog gubitka, poduzeće je nerentabilno.“ (Grubišić, 2007.)

$$r\% = \frac{\text{poslovni rezultat (profit, dobit)}}{\text{uloženi kapital}} \times 100$$

Danas se češće i u teoriji i u praksi koriste sljedeća tri pokazatelja rentabilnosti kao što su:

1. Return on Assets (ROA)- povrat imovine
2. Return on Equity (ROE)- povrat kapitala
3. Return on Investment (ROI)- povrat investiranog

„Pokazatelj **ROA** (engl. return on assets) ističe operativnu efikasnost koju poduzeće izražava u vrednovanju sredstava za rad koje mu je povjereno. Dok je ROE pokazatelj kojim se ocjenjuje uspješnost sa stajališta vlasnika.“ (Grubišić, 2007.)

$$ROA = \frac{\text{dobit prije poreza}}{\text{ukupna imovina}}$$

„Pokazatelj **ROE** (engl. return on equity) je povrat od uloženog vlastitog kapitala, pokazatelj rentabilnosti odnosno profitabilnosti vlastitog kapitala. Dobiva se tako da se u brojniku koristi neka od veličina koje odražavaju povrat (neto dobitak, bruto dobitak, neto ili bruto dobitak uvećan za iznos plaćenih kamata) i podijeli s vrijednošću vlastitog kapitala te se pomnoži sa 100. Ako se u brojniku povrat iskazuje veličinom novčanog toka, tada se pokazatelj označava sa CFROE.“

Izvor : <http://limun.hr/main.aspx?id=13829&Page=2>

$$ROE = \frac{\text{neto dobit}}{\text{glavnica}}$$

„Pokazatelj **ROI** (engl. return on investment) je povrat od uloženog ukupnog kapitala, pokazatelj rentabilnosti odnosno profitabilnosti uloženog kapitala ili investicije. Dobiva se tako da se u brojniku koristi neka od veličina koje odražavaju povrat (neto dobitak, bruto dobitak, neto ili bruto dobitak uvećan za iznos plaćenih kamata) i podijeli s vrijednošću ukupnog kapitala te se pomnoži sa 100. Ako se u brojniku povrat iskazuje veličinom novčanog toka, tada se pokazatelj označava sa CFROI.“

Izvor: <http://limun.hr/main.aspx?id=13830&Page=2>

$$ROI = \frac{\text{dobit nakon oporezivanja}}{\text{investirano}}$$

2.5 Pokazatelj ekonomičnosti

„Ekonomičnost pokazuje odnos učinaka i troškova vezanih za sve uložene proizvodne čimbenike. Jednostavan način izračunavanje ekonomičnosti jeste stavljanjem u odnos ukupnih prihoda i ukupnih rashoda. Pokazuju koliko se prihoda ostvari po jedinici rashoda. Iz toga proizlazi da se ti pokazatelji računaju na temelju podataka iz računa dobiti i gubitka (izvještaja o dobiti). Ovisno o vrijednosti koju mogu imati izračunati koeficijenti, poslovanje može biti ekonomično ($e > 1$), neekonomično ($e < 1$) ili na granici ekonomičnosti ($e = 1$).

Kod nas najčešći pokazatelji ekonomičnosti poslovanja su ekonomičnost ukupnog poslovanja (ukupni prihodi/ukupni rashodi), ekonomičnost prodaje (poslovni prihodi/poslovni rashodi), ekonomičnost financijskih aktivnosti (prihodi od financiranja/rashodi financiranja).“

(Žager, 1999.)

$$\text{koeficijent ekonomičnosti} = \frac{\text{ukupni prihodi}}{\text{ukupni rashodi}}$$

3. OPIS PODUZEĆA

Poduzeća čije rezultate poslovanja uspoređujemo su iz područja prerađivačke industrije, odnosno djelatnosti „Prerade i konzerviranje riba, rakova i školjki“. Sva navedena poduzeća nalaze se na području Splitsko-dalmatinske županije.

Ancora Commerce d.o.o

Ancora commerce d.o.o. je obiteljska tvrtka osnovana 1993. godine koja se bavi ribarstvom, trgovinom i preradom proizvoda morskog ribarstva. Veći dio ribe i proizvoda izvozi se na tržište EU zemalja, uglavnom Italije i Španjolske, a djeluju i na domaćem tržištu kroz odabrane ugostiteljske objekte, maloprodajne lance i vlastitu maloprodaju. Proizvodni pogon tvrtke nalazi se u Dugopolju te je zaslužan za kompletnu proizvodnju - svježih, zamrznutih i delikatesnih proizvoda, dok se na području Kaštela i Hvara obavlja izvoz svježe ribe i živih školjkaša, za koje je osigurana i purifikacija.

Izvor: <http://www.ancora.hr/o-nama.html>

Bek-Pušnica d.o.o

Bek-Pušnica d.o.o je tvrtka koja se bavi proizvodnjom dimljene ribe, tvrtka je osnovana 2009. godine. Tvrtka se ponosi tradicionalnim i prirodnim načinom pripreme dimljene ribe bez konzervansa i aditiva. Kvalitetna sirovina, dimljeni proizvodi koji su tijekom cijele proizvodnje pod strogim nadzorom kvalitete te organizirana i funkcionalna logistika razlog su uspješnosti tvrtke čije se sjedište nalazi u Kaštel Novom.

Izvor: <http://www.bek-pusnica.com/o-nama.html>

Canicula d.o.o.

Canicula d.o.o je tvrtka koja se bavi proizvodnjom ribljih proizvoda oslanjajući se pritom na dalmatinske i sicilijanske, odnosno mediteranske tradicije proizvodnje ribljih proizvoda. Tvrtka neprestano radi na podizanju kvalitete proizvoda i osuvremenjivanju procesa rada, poštujući pritom more i ribolovne cikluse, te tako vodeći brigu o ekosustavu i očuvanju biološke raznolikosti. Također surađuju sa ribolovnim tvrtkama koje zastupaju vrijednosti i poslovnu filozofiju koja je usmjerena na kvalitetu, tradiciju i održivi razvoj. Tvrtka ima tendenciju rasta i razvoja u kontekstu investicija koje će ju uvrstiti među tehnološki najnaprednije u sektoru prerade proizvoda ribarstva na području županije.

Izvor: <http://www.canicula.hr/upoznajte-nas-s62>

Ceruleus d.o.o.

Ceruleus d.o.o. tvrtka je sa sjedištem u Splitu koja se bavi preradom i konzerviranjem riba, rakova i školjki.

Izvor: <https://ceruleus-split.crobiz.net/>

Dal-Balena d.o.o.

Dal-Balena d.o.o. je tvrtka sa sjedištem u Dućama, osnovana 2002 koja se bavi preradom i konzerviranjem riba, rakova i školjki.

Izvor: <https://dal-balena.crobiz.net/>

Lustra d.o.o.

Lustra d.o.o. je tvrtka sa sjedištem u Milni koja se bavi preradom i konzerviranjem riba, rakova i školjki.

Izvor: <https://lustra.crobiznet.com/>

Olasagasti d.o.o.

Olasagasti d.o.o. je tvrtka sa sjedištem u Komiži koja se bavi preradom i konzerviranjem riba, rakova i školjki.

Izvor: <http://www.sinj.com.hr/tag/olasagasti-doo>

Parma fish d.o.o.

Parma fish d.o.o. je tvrtka sa sjedištem u Splitu, osnovana je 2004. godine a bavi se preradom i konzerviranjem riba, rakova i školjki.

Izvor: <https://parma-fish.crobiz.net/>

Riba Dražin j.d.o.o.

Riba Dražin j.d.o.o. je tvrtka koja sa bavi proizvodnjom, maloprodajom i veleprodajom domaćih proizvoda izrađenih po tradicionalnoj recepturi. Tvrtka je osnovana 2012. godine a sjedište joj se nalazi u Kaštel Kambelovcu. U svom poslovanju ističu proizvode koji su nastali kao spoj znanja i višegodišnjeg iskustva u ribarstvu, maslinarstvu i poznavanju mediteranskih biljaka, svježe ribe iz čistog mora pripremljene na tradicionalni način, te domaćim, svježim proizvodima iz vlastite proizvodnje.

Izvor: <http://www.riba-drazin.com/o-nama/>

Sardina d.o.o.

Sardina d.o.o. se bavi ulovom, preradom i konzerviranjem ribe te uzgojem proizvoda marikulture na svojim uzgajalištima. Sa stoljetnom tradicijom poslovanja Sardina predstavlja jednu od vodećih hrvatskih tvrtki u sektoru ribarstva i prerade ribe, uz snažan naglasak na izvozu svojih proizvoda. Tvrtka je utemeljena 1907. sa sjedištem u Postirama na otoku Braču. Novi proizvodni pogoni dodatna su potvrda kontinuiranog nastojanja Sardine da kupcima diljem Europe i svijeta pruži najbolje proizvode, koristeći najmoderniju tehnologiju u proizvodnji ribe, uz istovremenu brigu o okolišu i prirodnim resursima. Najviši ekološki standardi i standardi kontrole kvalitete se pomno slijede što dokazuju certifikati koje posjeduje (ISO 9001:2000, HACCP, Kosher, Halal, BRC i IFS).

Sardinu karakterizira diversifikacija proizvodnje koja obuhvaća čitav niz proizvoda konzervirane ribe, riblju paštetu, smrznutu ribu, svježe proizvode marikulture te riblje brašno i riblje ulje. Proizvodnja tvornice zasniva se na ulovu srdele i drugih vrsta sitne i krupne plave ribe vlastitom ribolovnom flotom, a njezini kapaciteti iznose 40.000.000 ribljih konzervi i pašteta, 500 t ribljeg brašna, 100 t ribljeg ulja, kao i 1.500 t visokokvalitetne ribe iz uzgoja.

Sardina je moderno i uspješno trgovačko društvo koje nastoji ostaviti trag u svojoj djelatnosti na svih pet kontinenata u kojima izvozi svoje proizvode i zadržati i visoko mjesto u kvaliteti na razini poznatih svjetskih proizvođača ribe. Uspješan tim menadžera i stručnjaka, višedesetljetno iskustvo u marikulturi i preradi, vlastita ribolovna flota te stalan razvoj, osiguranje su kvalitete proizvodnje na zadovoljstvo korisnika Sardininih proizvoda.

Izvor: <http://www.sardina.hr/tvrtka/o-nama/>

Slani incuni d.o.o.

Slani incuni d.o.o. Sjedište u Sinju, osnovana je 2012. godine a bavi se preradom i konzerviranjem riba, rakova i školjki.

Izvor: <http://www.poslovna.hr/lite/slani-incuni/1304129/subjekti.aspx>

Srdela d.o.o

Srdela d.o.o je tvrtka sa sjedištem u Supetru koja se bavi ulovom, preradom i prometom ribe.

Izvor: <http://www.epirh.com/srdela-1>

Žuvela d.o.o

Tvrtka Žuvela d.o.o. je obiteljska tvrtka osnovana 1992 godine. Od samih početaka osnovna djelatnost tvrtke je otkup i prodaja - izvoz svježe bijele ribe. Nedugo nakon, pokreću konfekciranje i preradu jadranske ribe i morskih plodova da bi od 2007 godine osnovali tvrtku Žuvela – HB d.o.o. sa sjedištem u Stolcu u susjednoj Bosni i Hercegovini gdje imaju preradu i proizvodnju plave ribe uglavnom srdela i incuna u svim oblicima (soljenje, mariniranje i smrzavanje). Kroz cijelo razdoblje aktivno se bave veleprodajom ribe i morskih plodova za ugostiteljstvo HORECA te danas posluju u 5 veleprodajnih skladišta; Hvar, Dubrovnik, Makarska, Šibenik i Zadar. Od tada do danas, poslovanje i djelatnost tvrtke su se u mnogočemu uvećale međutim cilj je ostao isti: Doprema najsvježijih i najkvalitetnijih proizvoda iz mora u najkraćem roku pritom poštivajući sve norme kvalitete.

Nadalje vizija tvrtke je biti jedna od vodećih tvrtki u ribarskoj i riboprerađivačkoj industriji te pritom postavljati nove standarde u rokovima isporuke, kontroli kvalitete i fleksibilnosti naspram svakog pojedinačnog kupca. Trenutno zapošljavaju 30-ak djelatnika u Republici Hrvatskoj te još 50 tak u našoj sestrinskoj tvrtci Žuvela – HB d.o.o. u Stolcu.

Izvor: www.zuvela.hr/o_nama.html

4. USPOREDBA REZULTATA USPJEŠNOSTI POSLOVANJA PODUZEĆA

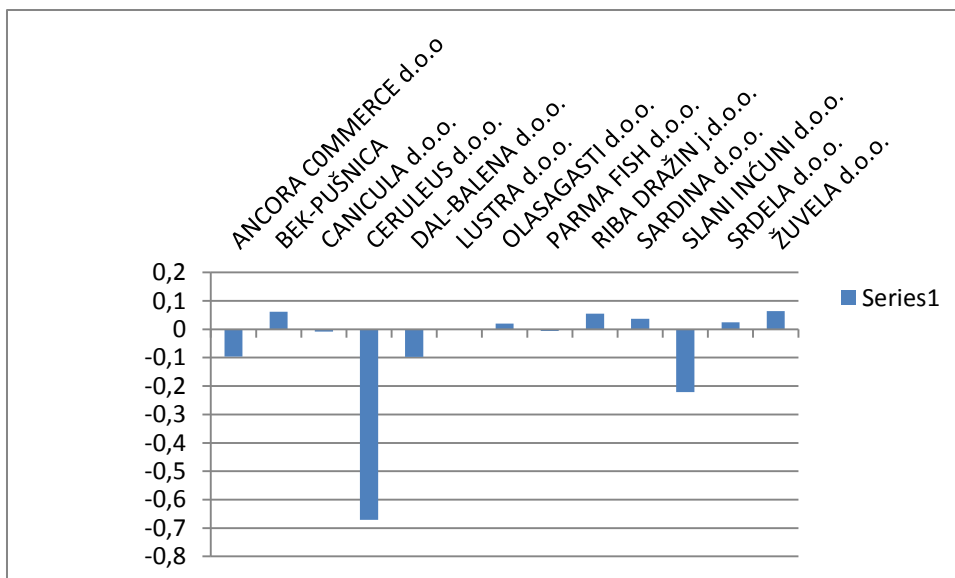
4.1 Rentabilnost

ROA nam pokazuje koliko dobiti ostvari poduzeće na 100 kn imovine. Prema izračunu ustvrdili smo da tvrtka *Žuvela d.o.o* na 100 kn imovine ostvari 6,3 kn dobiti, i kao takva ima operativno najefikasnije poduzeće, zatim ga slijedi *Bek-Pušnica*, *Riba Dražin j.d.o.o*, *Sardina d.o.o*, *Srdela d.o.o* te *Olasagasti d.o.o*. Ostala poduzeća nisu poslovala sa dobitkom te ovaj pokazatelj nije relevantan čimbenik u izračunu ovog rezultata poslovanja.

Tablica 1: ROA

ANCORA COMMERCE d.o.o	-0,096
BEK-PUŠNICA	0,062
CANICULA d.o.o.	-0,009
CERULEUS d.o.o.	-0,671
DAL-BALENA d.o.o.	-0,097
LUSTRA d.o.o.	-9,195
OLASAGASTI d.o.o.	0,020
PARMA FISH d.o.o.	-0,005
RIBA DRAŽIN j.d.o.o.	0,054
SARDINA d.o.o.	0,037
SLANI INCUNI d.o.o.	0,898
SRDELA d.o.o.	0,024
ŽUVELA d.o.o.	0,063

Izvor: Izračun autora prema podacima FINE



Slika 1. Return on Assets (ROA)

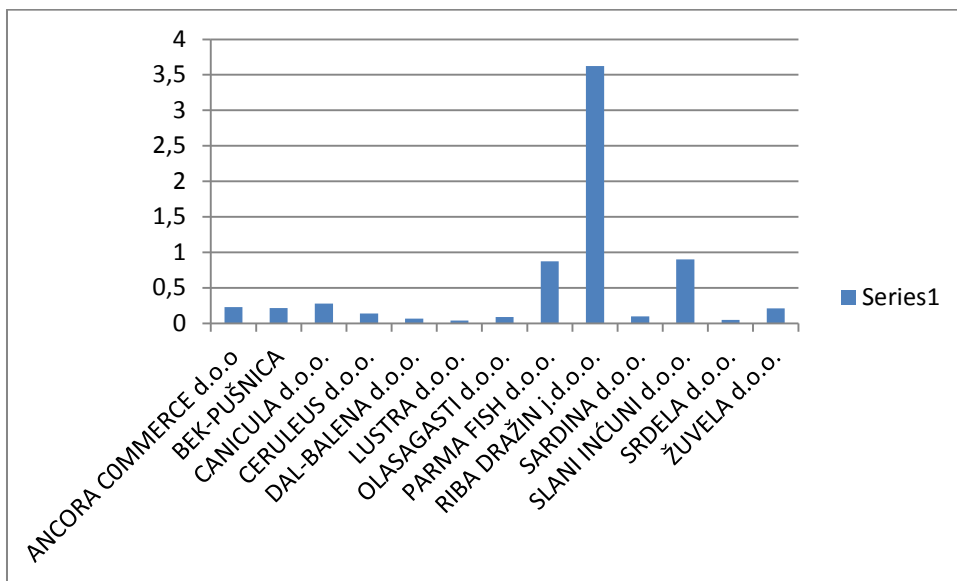
Izvor: izrada autora

ROE nam pokazuje uspješnost sa stajališta vlasnika, odnosno kolika se neto dobit ostvaruje na 100 kn glavnice ili vlastitog kapitala. Smatra se ukoliko je veći od 15% da je to izvrstan rezultat za neku tvrtku. Vodeći se tim, rezultati pokazuju da tvrtka *Riba Dražin j.d.o.o* ostvaruje iznimno dobar povrat od uloženog kapitala, potom ju slijede tvrtke *Sardina d.o.o*, *Slani inčuni d.o.o*, *Olasagasti d.o.o*, *Parma fish d.o.o*, *Dal-Balena d.o.o* te ostali.

Tablica 2: ROE

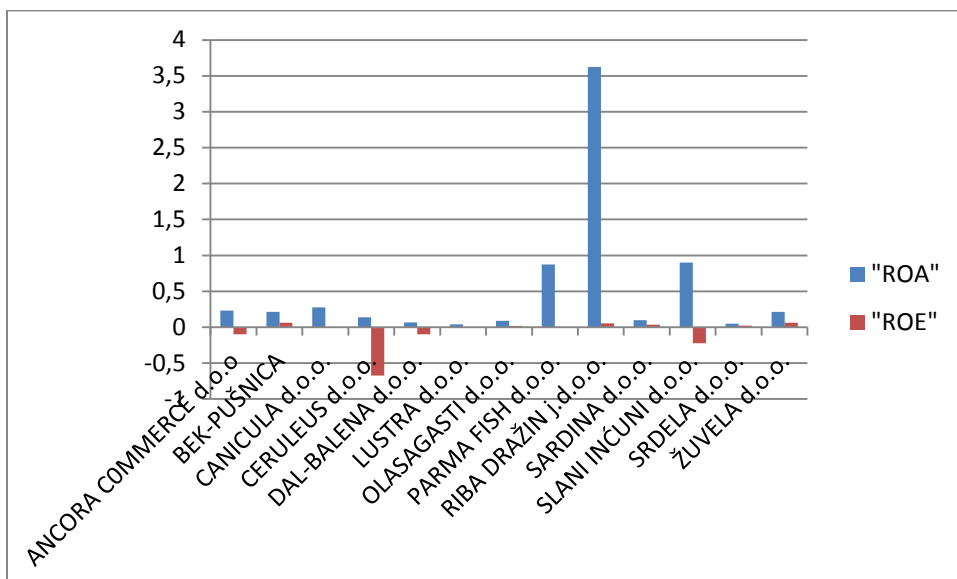
ANCORA COMMERCE d.o.o	0,231
BEK-PUŠNICA	0,215
CANICULA d.o.o.	0,277
CERULEUS d.o.o.	0,138
DAL-BALENA d.o.o.	0,065
LUSTRA d.o.o.	0,041
OLASAGASTI d.o.o.	0,088
PARMA FISH d.o.o.	0,875
RIBA DRAŽIN j.d.o.o.	3,622
SARDINA d.o.o.	0,098
SLANI INČUNI d.o.o.	-0,221
SRDELA d.o.o.	0,049
ŽUVELA d.o.o.	0,213

Izvor: Izračun autora prema podacima FINE



Slika 2. Return on Equity (ROE)

Izvor: izrada autora



Slika 3. ROA i ROE

Izvor: izrada autora

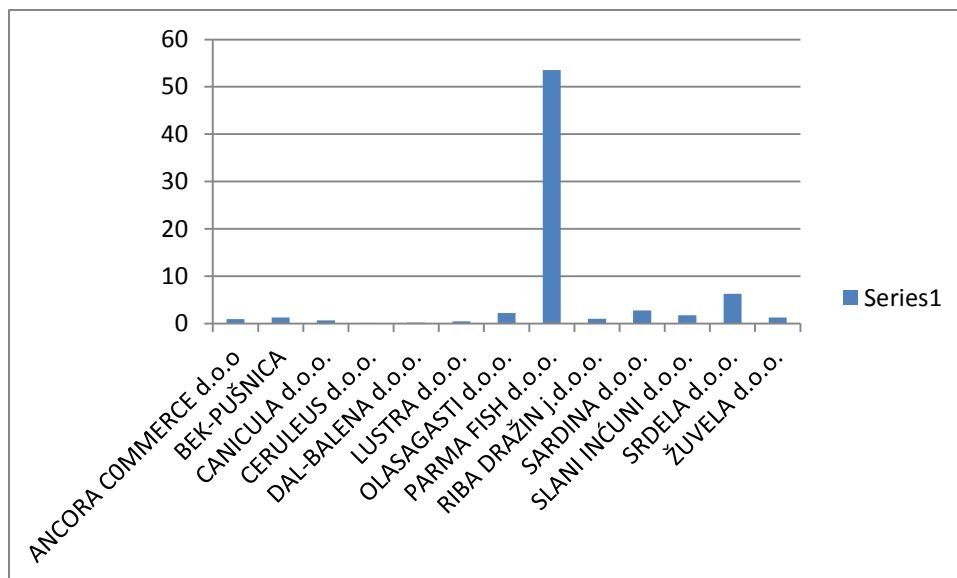
4.2 Likvidnost

Tekuća likvidnost Ovaj pokazatelj je poželjan da bude veći od 1,5 jer postoji mogućnost da se neće moći podmiriti obveze. Vidimo iz priloženog da su tvrtke *Parma fish d.o.o*, *Srdela d.o.o*, *Sardina d.o.o*, *Olasagasti d.o.o.*, *Slani incuni d.o.o*, *Žuvela d.o.o* i *Bek-Pušnica d.o.o* izvan zone opasnosti dok se tvrtke *Ancora Commerce d.o.o*, *Canicula d.o.o*, *Ceruleus d.o.o*, *Dal-Balena d.o.o*, *Lustra d.o.o* i *Riba Dražin j.d.o.o* nalaze ispod dopuštene granice te kako bi postali likvidni moraju djelovati u smjeru povećanja imovine ili smanjenja obveza jer u konačnici iste neće biti u mogućnosti podmiriti.

Tablica 3: Tekuća likvidnost

ANCORA COMMERCE d.o.o	0,916
BEK-PUŠNICA	1,253
CANICULA d.o.o.	0,662
CERULEUS d.o.o.	0,142
DAL-BALENA d.o.o.	0,170
LUSTRA d.o.o.	0,493
OLASAGASTI d.o.o.	2,248
PARMA FISH d.o.o.	53,573
RIBA DRAŽIN j.d.o.o.	0,975
SARDINA d.o.o.	2,751
SLANI INCUNI d.o.o.	1,729
SRDELA d.o.o.	6,268
ŽUVELA d.o.o.	1,262

Izvor: Izračun autora prema podacima FINE



Slika 4. Tekuća likvidnost

Izvor: izrada autora

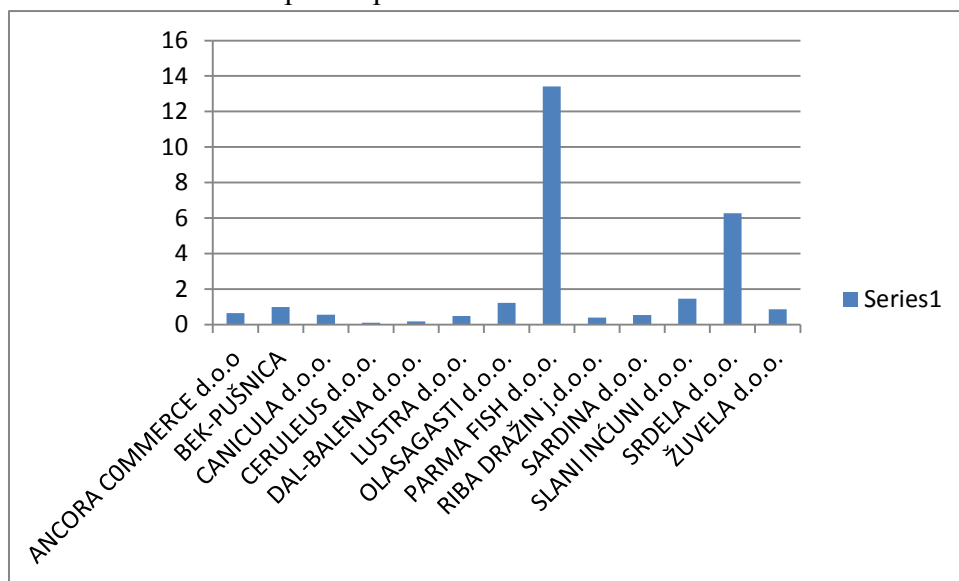
Ubrzana likvidnost

Ubrzana likvidnost nam pokazuje ima li poduzeće dovoljno kratkoročnih sredstava da podmiri dospjele obveze, a da pritom ne prodaje zalihe. Preporučljivo je da koeficijent ubrzane likvidnosti bude 1 pri čemu bi minimalna vrijednost trebala biti 0.9. Vidimo iz tablice da su koeficijenti svih tvrtki ispod dopuštene minimalne razine izuzev tvrtke *Bek-Pušnica d.o.o* koja ispunjava minimalan koeficijent, dok tvrtke *Olasagasti d.o.o.*, *Parma fish d.o.o.*, *Slani incuni d.o.o* i *Srdela d.o.o* prelaze granicu od dopuštene, odnosno koeficijent im je veći od 1.

Tablica 4: Ubrzana likvidnost

ANCORA COMMERCE d.o.o	0,649
BEK-PUŠNICA	0,984
CANICULA d.o.o.	0,550
CERULEUS d.o.o.	0,114
DAL-BALENA d.o.o.	0,170
LUSTRA d.o.o.	0,485
OLASAGASTI d.o.o.	1,231
PARMA FISH d.o.o.	13,410
RIBA DRAŽIN j.d.o.o.	0,393
SARDINA d.o.o.	0,537
SLANI INCUNI d.o.o.	1,457
SRDELA d.o.o.	6,268
ŽUVELA d.o.o.	0,864

Izvor: Izračun autora prema podacima FINE



Slika 5. Ubrzana likvidnost

Izvor: izrada autora

4.3 Ekonomičnost

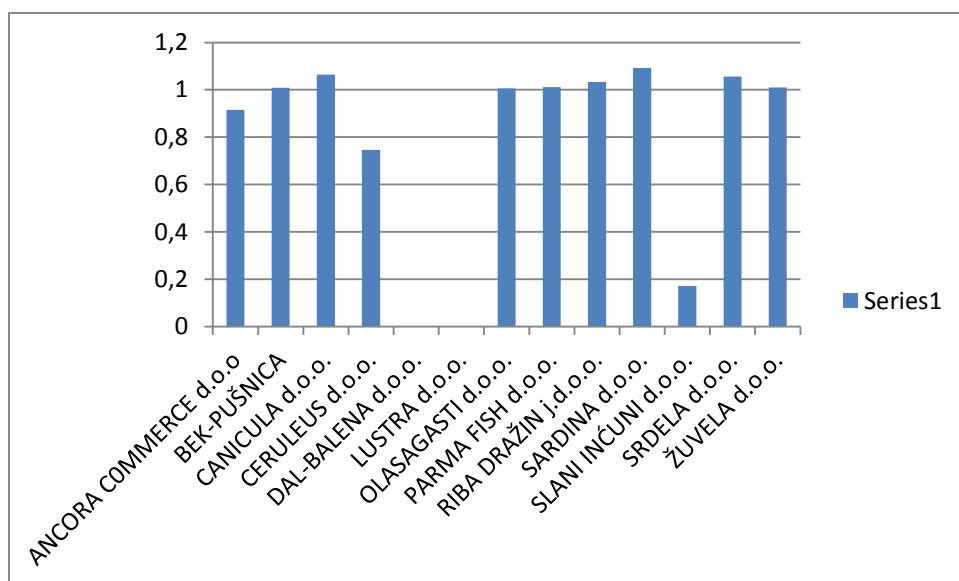
Ekonomičnost ukupnog poslovanja

Ako je ovaj pokazatelj veći od 1 znači da prihodi nadmašuju rashode što je zadovoljavajuće za svaku tvrtku. Vidimo prema tablici da poduzeće *Sardina d.o.o* ima najbolji koeficijent ukupnog poslovanja 1,0919 a potom ga slijede poduzeća *Bek-Pušnica d.o.o*, *Olasagasti d.o.o.*, *Canicula d.o.o*, *Parma fish d.o.o*, *Riba Dražin j.d.o.o*, *Srdela d.o.o* i *Žuvela d.o.o*. Ostala poduzeća bilježe koeficijente koji su manji od 1, odnosno rashodi im nadmašuju prihode te su kao takva neekonomična.

Tablica 5: Ubrzana likvidnost

ANCORA COMMERCE d.o.o	0,9149
BEK-PUŠNICA	1,0085
CANICULA d.o.o.	1,0640
CERULEUS d.o.o.	0,7467
DAL-BALENA d.o.o.	0,0001
LUSTRA d.o.o.	0,0000
OLASAGASTI d.o.o.	1,0055
PARMA FISH d.o.o.	1,0117
RIBA DRAŽIN j.d.o.o.	1,0326
SARDINA d.o.o.	1,0919
SLANI INCUNI d.o.o.	0,1717
SRDELA d.o.o.	1,0556
ŽUVELA d.o.o.	1,0096

Izvor: Izračun autora prema podacima FINE



Slika 6. Ekonomičnost ukupnog poslovanja

Izvor: izrada autora

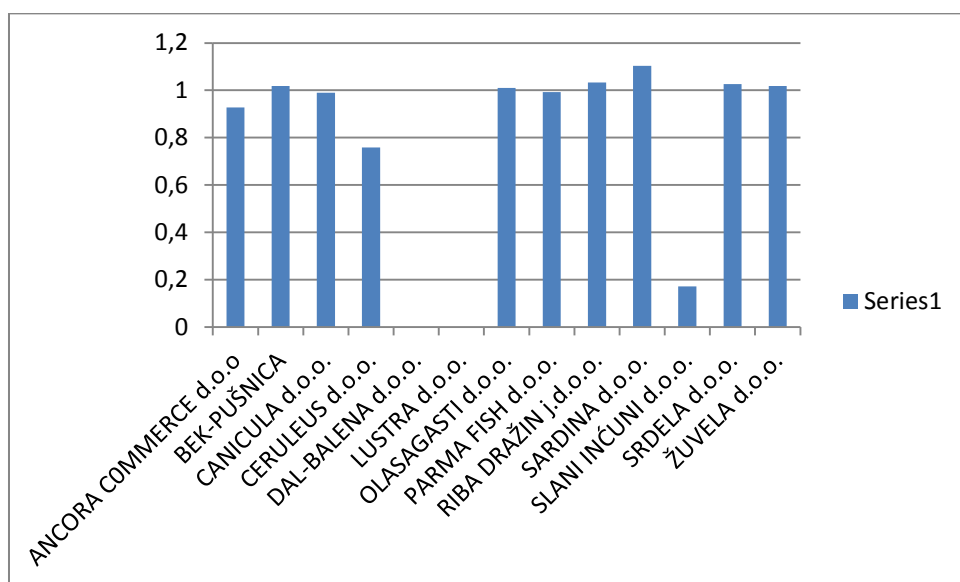
Ekonomičnost prodaje

Kada je pokazatelj ekonomičnosti prodaje veći od 1 to znači da je pozitivna te da poduzeća trebaju nastaviti pratiti taj trend. Prema rezultatima iz tablice tvrtka *Sardina d.o.o* ima najbolji rezultat (1,103). Poduzeća čiji koeficijent ekonomičnosti prodaje također prelazi 1 su *Bek-Pušnica d.o.o*, *Olasagasti d.o.o.*, *Riba Dražin j.d.o.o*, *Srdela d.o.o* i *Žuvela d.o.o*. Negativan rezultat pokazuju firme *Ancora Commerce d.o.o*, *Canicula d.o.o*, *Ceruleus d.o.o*, *Dal-Balena d.o.o*, *Lustra d.o.o*, *Parma Fish d.o.o* i *Slani incuni d.o.o*.

Tablica 6: Ekonomičnost prodaje

ANCORA COMMERCE d.o.o	0,928
BEK-PUŠNICA	1,018
CANICULA d.o.o.	0,990
CERULEUS d.o.o.	0,759
DAL-BALENA d.o.o.	0,000
LUSTRA d.o.o.	0,000
OLASAGASTI d.o.o.	1,009
PARMA FISH d.o.o.	0,992
RIBA DRAŽIN j.d.o.o.	1,034
SARDINA d.o.o.	1,103
SLANI INCUNI d.o.o.	0,172
SRDELA d.o.o.	1,026
ŽUVELA d.o.o.	1,018

Izvor: Izračun autora prema podacima FINE



Slika 7. Ekonomičnost prodaje

Izvor: izrada autora

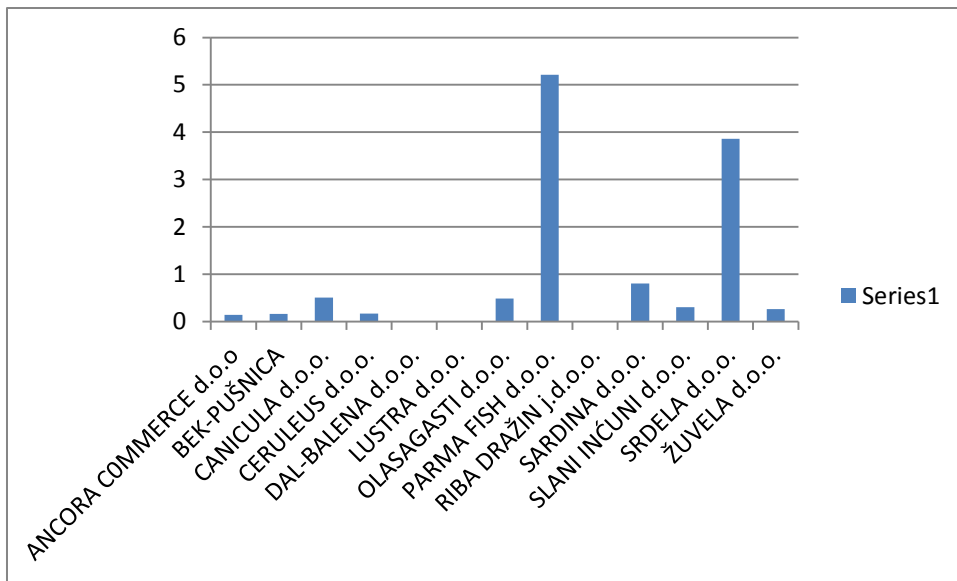
Ekonomičnost financijskih aktivnosti

Prema rezultatima ekonomičnosti financijskih aktivnosti vidimo kako je *Parma Fish d.o.o* najekonomičnije te time ostvaruje dovoljno financijskih prihoda da podmiri financijske rashode. Izuzev tvrtke *Srdela d.o.o* koja također ima pozitivan rezultat sva ostala poduzeća pokazuju negativnu ekonomičnost

Tablica 6: Ekonomičnost prodaje

ANCORA COMMERCE d.o.o	0,141
BEK-PUŠNICA	0,162
CANICULA d.o.o.	0,506
CERULEUS d.o.o.	0,165
DAL-BALENA d.o.o.	0,000
LUSTRA d.o.o.	0,000
OLASAGASTI d.o.o.	0,488
PARMA FISH d.o.o.	5,211
RIBA DRAŽIN j.d.o.o.	0,000
SARDINA d.o.o.	0,804
SLANI INĆUNI d.o.o.	0,300
SRDELA d.o.o.	3,858
ŽUVELA d.o.o.	0,263

Izvor: Izračun autora prema podacima FINE



Slika 8. Ekonomičnost finansijskih aktivnosti

Izvor: izrada autora

5. RASPRAVA

„U 2014. godini u registru uzgajivača Ministarstva poljoprivrede ukupno je upisano 159 uzgajivača, od čega 126 uzgajivača školjkaša, 33 uzgajivača bijele ribe i 4 uzgajivača tuna, koji uzgoj obavljaju na ukupno 345 lokacija, od čega su 267 lokacija za uzgoj školjkaša, 49 lokacija za uzgoj bijele ribe, 10 lokacija polikulture (uzgoj bijele ribe i školjkaša), 15 lokacija za uzgoj tuna i 4 lokacije mrijestilišta bijele ribe.

Ukupna proizvodnja u marikulturi u 2014. godini iznosi 9.960,544 tona“

(<http://www.mps.hr/ribarstvo/default.aspx?id=14>).

Prema podacima preuzetih iz registra godišnjih javnih izvještaja na području Splitsko-dalmatinske županije 13 tvrtki se bavi djelatnošću prerade i uzgoja ribe, rakova i školjki, dok se na području RH tom djelatnošću bavi ukupno 45 tvrtki. „Na području Splitsko-dalmatinske županije njenim izmijenjenim i dopunjenim Prostornim planom, utvrđene su *četiri lokacije* za uzgoj školjki - u Marini kod Trogira i Kaštelanskom zaljevu u koji se ulijeva rijeka Jadro u Solinu, te dva mjesta na obalnom prostoru između Makarske i Gradca u Podbiokovlju i Podriliću. Poznato je kako je obalno i otočno područje Splitsko-dalmatinske županije najmanje zastupljeno u uzgoju *morskih školjaka* u Hrvatskoj, vjerojatno i zato što se ta lokalna zajednica najvećim dijelom prostire na svoje priobalje i zaobalje (zagorski dio), dok u toj gospodarskoj djelatnosti značajnoj za *ruralni i turistički razvoj*, proizvodnju zdrave hrane i zapošljavanje, prednjači Dubrovačko-neretvanska županija“

(<http://www.agroklub.com/ribarstvo/trziste-skoljki-u-rh-stanje-prilike-i-potencijal-izvoza-u-eu/10>).

U kontekstu ostvarenih poslovnih rezultata poduzeća na području Splitsko-dalmatinske županije možemo zaključiti da su tvrtke čije smo rezultate analizirali uglavnom poslovale s dobiti. Financijska dobit kod pojedinih poduzeća je izraženija u odnosu na ostale tvrtke, pa tako poduzeća kao što su *Ancora Commerce d.o.o* i *Sardina d.o.o.* prednjače u ostvarenoj financijskoj dobiti što im omogućuje mirno poslovanje i prednost u odnosu na konkurentne tvrtke. S druge strane tvrtke koje su još uvijek nekonkurentne na tržištu poslovale su s gubitkom, primjer su tvrtke *Ceruleus d.o.o.* koja je poslovnu godinu završila s gubitkom od 166.032 kn, zatim *Lustra d.o.o.* s minusom od 73.711 kn čiji su loši poslovni potezi rezultirali negativnim financijskim poslovanjem. Tvrtke koje su poslovale „sa nulom“ ili ostvarenom minimalnom dobiti su *Bek-Pušnica* i *Riba Dražin j.d.o.o.* Rezultati ovih tvrtki pokazuju da postoji prostor za razvoj i napredak tvrtki koji će u budućnosti donijeti bolje financijske rezultate.

Tvrtke na području Splitsko-dalmatinske županije koje posluju u ovoj djelatnosti su po veličini male i srednje. Iz tog razloga važna je suradnja lokalne zajednice, županije i ministarstva kako bi se olakšalo poslovanje tih tvrtki, poticao njihov razvoj i daljnji rast. Zato su važni poticaji kojima će se pozitivno utjecati na razvoj, kako djelatnosti tako i poduzeća kojima će na taj način biti olakšano poslovanje jer će biti u mogućnosti utjecati na broj zaposlenika, omogućiti si moderniziranje tehnologije, razviti marketinški aspekt poslovanja te ostale čimbenike koji utječu na pozitivno poslovanje tvrtke.

6. ZAKLJUČAK

Prerada i uzgoj ribe, rakova i školjki gospodarska je djelatnost koja je izuzetno bitna za razvoj hrvatskog gospodarstva a posebice razvoja društva na području gdje se ta djelatnost obavlja. Poslovanje tvrtki u ovom sektoru pokazuju pozitivne trendove u proizvodnji i uzgoju, ponajprije ribe a potom rakova i školjki, što pokazuju rezultati uvoza koji su značajno manji od izvoza. Hrvatska s obzirom na svoja prirodna bogatstva ima izuzetno velike mogućnosti za razvoj ove djelatnosti, te bi s obzirom na potencijal koji može postići trebala postizati znatno bolje rezultate od sadašnjih. Poznato je da država dovoljno ne stimulira razvoj ove gospodarske grane koja je itekako značajna za razvoj drugih sektora kao što su ugostiteljstvo i turizam, te da bi resorna ministarstva RH trebala uložiti veće napore kako bi ova djelatnost ispunila svoj maksimalni potencijal. Iako stručnjaci upozoravaju na nerazvijenost i osjetljivost tržišta, a pogotovo po pitanju uzgoja školjki, valja primijetiti i nedostatak sluha od strane općina, gradova i županija po pitanju infrastrukture kojom bi se olakšao uzgoj a time i utjecao na pozitivni razvoj tvrtki koje se u ovoj djelatnosti natječu. Rješavanjem pitanja infrastrukture, okretanje uzgajivača i prerađivača na inozemno tržište te modernizacija tehnologije tvrtki, doprinijela bi razvoju djelatnosti te većem iskorištenju kapaciteta koji u ovoj djelatnosti još uvijek u potpunosti nisu iskorišteni.

LITERATURA:

1. Bahtijarević Šiber F., Aržek Z.: Leksikon menadžmenta, Masmedia, Zagreb, 2001.
2. Grubišić D.: Poslovna ekonomija, Ekonomski fakultet, Split, 2007.
3. Žager, K., Žager, L., Analiza financijskih izvještaja, Masmedia, Zagreb, 1999.

Internet literatura:

1. <http://www.poslovni.hr/leksikon/rentabilnost-profitabilnost-1506>
2. <http://profitiraj.hr/financijski-pokazatelji-pokazatelji-likvidnosti/>
3. <http://limun.hr/main.aspx?id=13827&Page=2>
4. <http://www.poslovni.hr/leksikon/roe-1512>
5. <http://limun.hr/main.aspx?id=10408>
6. <http://www.ancora.hr/o-nama.html>
7. <http://www.bek-pusnica.com/o-nama.html>
8. <http://www.canicula.hr/upoznajte-nas-s62>
9. <https://ceruleus-split.crobiz.net/>
10. <https://lustra.crobiznet.com/>
11. <http://www.sinj.com.hr/tag/olasagasti-doo>
12. <https://parma-fish.crobiz.net/>
13. <http://www.riba-drazin.com/o-nama/>
14. <http://www.sardina.hr/tvrtka/o-nama/>
15. <http://www.poslovna.hr/lite/slani-incuni/1304129/subjekti.aspx>
16. <http://www.epirh.com/srdela-1>
17. www.zuvela.hr/o_nama.html

PRILOZI:

Bilance poslovnih subjekata

Prikaz bilance tvrtke **Ancora Commerce d.o.o Split** na datum 31.12.2014. godine.

Aktiva		Pasiva	
1. Dugotrajna imovina	13.437.044	1. Kapital i rezerve	9.984.949
Nematerijalna imovina	19.951	Temeljni upisani kapital	3.636.000
Materijalna imovina	13.417.093	Zadržana dobit	8.658.287
Financijska imovina	/	Dobit poslovne godine	2.309.338
Potraživanja	/	2. Dugoročne obveze	2.841.946
2. Kratkotrajna imovina	6.679.213	3. Kratkoročne obveze	7.289.362
Zalihe	1.950.050	4. Odgođeno plaćanje troškova i prihod budućeg razdoblja	/
Potraživanja	3.266.783		
Kratkotrajna financijska imovina	449.691		
Novac u banci i blagajni	1.012.689		
3. Plaćeni troškovi budućeg razdoblja	/		
Ukupno aktiva	20.116.257	Ukupno pasiva	20.116.257
Izvan bilančni zapisi	/	Izvan bilančni zapisi	/

Izvor: <http://rgfi.fina.hr/JavnaObjava-web/jsp/prijavaKorisnika.jsp>

Prikaz bilance tvrtke **Bek-Pušnica** na datum 31.12.2014. godine.

Aktiva		Pasiva	
1. Dugotrajna imovina	219.767	1. Kapital i rezerve	134.834
Nematerijalna imovina	/	Temeljni upisani kapital	20.000
Materijalna imovina	194.905	Zadržana dobit	85.800
Financijska imovina	/	Dobit poslovne godine	29.034
Potraživanja	24.862	2. Dugoročne obveze	238.621
2. Kratkotrajna imovina	760.021	3. Kratkoročne obveze	606.333
Zalihe	163.657	4. Odgođeno plaćanje troškova i prihod budućeg razdoblja	/
Potraživanja	447.825		
Kratkotrajna financijska imovina	40.000		
Novac u banci i blagajni	108.539		
3. Plaćeni troškovi budućeg razdoblja	/		
Ukupno aktiva	979.788	Ukupno pasiva	979.788
Izvan bilančni zapisi	/	Izvan bilančni zapisi	/

Izvor: <http://rgfi.fina.hr/JavnaObjava-web/jsp/prijavaKorisnika.jsp>

Prikaz bilance tvrtke **Canicula d.o.o.** na datum 31.12.2014. godine.

Aktiva		Pasiva	
1. Dugotrajna imovina	7.581.974	1. Kapital i rezerve	2.618.886
Nematerijalna imovina	/	Temeljni upisani kapital	1.020.000
Materijalna imovina	7.581.974	Zadržana dobit	872.546
Financijska imovina	/	Dobit poslovne godine	726.340
Potraživanja	24.862	2. Dugoročne obveze	/
2. Kratkotrajna imovina	9.244.667	3. Kratkoročne obveze	13.964.331
Zalihe	1.566.096	4. Odgođeno plaćanje troškova i prihod budućeg razdoblja	243.423
Potraživanja	2.773.976		
Kratkotrajna financijska imovina	4.671.829		
Novac u banci i blagajni	232.766		
3. Plaćeni troškovi budućeg razdoblja	/		
Ukupno aktiva	16.826.641	Ukupno pasiva	16.826.640
Izvan bilančni zapisi	/	Izvan bilančni zapisi	/

Izvor: <http://rgfi.fina.hr/JavnaObjava-web/jsp/prijavaKorisnika.jsp>

Prikaz bilance tvrtke **Ceruleus d.o.o.** na datum 31.12.2014. godine.

Aktiva		Pasiva	
1. Dugotrajna imovina	7.239	1. Kapital i rezerve	-1.200.821
Nematerijalna imovina	7.152	Temeljni upisani kapital	21.000
Materijalna imovina	87	Zadržana dobit	-1.055.789
Financijska imovina	/	Dobit poslovne godine	-166.032
Potraživanja	/	2. Dugoročne obveze	/
2. Kratkotrajna imovina	204.068	3. Kratkoročne obveze	1.432.785
Zalihe	41.079	4. Odgođeno plaćanje troškova i prihod budućeg razdoblja	129
Potraživanja	150.500		
Kratkotrajna financijska imovina	9.000		
Novac u banci i blagajni	3.489		
3. Plaćeni troškovi budućeg razdoblja	20.785		
Ukupno aktiva	232.092	Ukupno pasiva	232.093
Izvan bilančni zapisi	/	Izvan bilančni zapisi	/

Izvor: <http://rgfi.fina.hr/JavnaObjava-web/jsp/prijavaKorisnika.jsp>

Prikaz bilance tvrtke **Dal-Balena d.o.o.** na datum 31.12.2014. godine.

Aktiva		Pasiva	
1. Dugotrajna imovina	/	1. Kapital i rezerve	-804.539
Nematerijalna imovina	/	Temeljni upisani kapital	20.000
Materijalna imovina	/	Zadržana dobit	-771.676
Financijska imovina	/	Dobit poslovne godine	-52.863
Potraživanja	/	2. Dugoročne obveze	/
2. Kratkotrajna imovina	164.744	3. Kratkoročne obveze	969.283
Zalihe	/	4. Odgođeno plaćanje troškova i prihod budućeg razdoblja	/
Potraživanja	163.904		
Kratkotrajna financijska imovina	/		
Novac u banci i blagajni	840		
3. Plaćeni troškovi budućeg razdoblja	/		
Ukupno aktiva	164.744	Ukupno pasiva	164.744
Izvan bilančni zapisi	/	Izvan bilančni zapisi	/

Izvor: <http://rgfi.fina.hr/JavnaObjava-web/jsp/prijavaKorisnika.jsp>

Prikaz bilance tvrtke **LUSTRA d.o.o.** u stečaju na datum 31.12.2014. godine.

Aktiva		Pasiva	
1. Dugotrajna imovina	958.611	1. Kapital i rezerve	-1.797.137
Nematerijalna imovina	308.313	Temeljni upisani kapital	500.000
Materijalna imovina	4.098	Zadržana dobit	-2.223.426
Financijska imovina	646.200	Dobit poslovne godine	-73.711
Potraživanja	/	2. Dugoročne obveze	/
2. Kratkotrajna imovina	2.676.985	3. Kratkoročne obveze	5.432.733
Zalihe	40.222	4. Odgođeno plaćanje troškova i prihod budućeg razdoblja	/
Potraživanja	1.959.617		
Kratkotrajna financijska imovina	677.146		
Novac u banci i blagajni	/		
3. Plaćeni troškovi budućeg razdoblja	/		
Ukupno aktiva	3.635.596	Ukupno pasiva	3.635.596
Izvan bilančni zapisi	/	Izvan bilančni zapisi	/

Izvor: <http://rgfi.fina.hr/JavnaObjava-web/jsp/prijavaKorisnika.jsp>

Prikaz bilance tvrtke **OLASAGASTI d.o.o.** na datum 31.12.2014. godine.

Aktiva		Pasiva	
1. Dugotrajna imovina	10.838.511	1. Kapital i rezerve	2.268.085
Nematerijalna imovina	4.717	Temeljni upisani kapital	484.207
Materijalna imovina	10.833.794	Zadržana dobit	-533.572
Financijska imovina	/	Dobit poslovne godine	200.367
Potraživanja	/	2. Dugoročne obveze	7.750.894
2. Kratkotrajna imovina	6.381.401	3. Kratkoročne obveze	2.839.140
Zalihe	2.886.078	4. Odgođeno plaćanje troškova i prihod budućeg razdoblja	4.361.793
Potraživanja	3.170.772		
Kratkotrajna financijska imovina	291.412		
Novac u banci i blagajni	33.139		
3. Plaćeni troškovi budućeg razdoblja	/		
Ukupno aktiva	17.219.912	Ukupno pasiva	17.219.912
Izvan bilančni zapisi	/	Izvan bilančni zapisi	/

Izvor: <http://rgfi.fina.hr/JavnaObjava-web/jsp/prijavaKorisnika.jsp>

Prikaz bilance tvrtke **PARMA FISH d.o.o.** na datum 31.12.2014. godine.

Aktiva		Pasiva	
1. Dugotrajna imovina	952.254	1. Kapital i rezerve	160.002
Nematerijalna imovina	314.001	Temeljni upisani kapital	20.000
Materijalna imovina	65.301	Zadržana dobit	/
Financijska imovina	572.952	Dobit poslovne godine	140.002
Potraživanja	/	2. Dugoročne obveze	21.293.288
2. Kratkotrajna imovina	19.252.045	3. Kratkoročne obveze	359.359
Zalihe	14.433.043	4. Odgođeno plaćanje troškova i prihod budućeg razdoblja	/
Potraživanja	1.054.114		
Kratkotrajna financijska imovina	1.238.777		
Novac u banci i blagajni	2.526.111		
3. Plaćeni troškovi budućeg razdoblja	1.608.350		
Ukupno aktiva	21.812.649	Ukupno pasiva	21.812.649
Izvan bilančni zapisi	/	Izvan bilančni zapisi	/

Izvor: <http://rgfi.fina.hr/JavnaObjava-web/jsp/prijavaKorisnika.jsp>

Prikaz bilance tvrtke **RIBA DRAŽIN j.d.o.o.** na datum 31.12.2014. godine.

Aktiva		Pasiva	
1. Dugotrajna imovina	5.600	1. Kapital i rezerve	1.792
Nematerijalna imovina	/	Temeljni upisani kapital	10
Materijalna imovina	5.600	Zadržana dobit	-4.709
Financijska imovina	/	Dobit poslovne godine	6.491
Potraživanja	/	2. Dugoročne obveze	/
2. Kratkotrajna imovina	146.185	3. Kratkoročne obveze	149.993
Zalihe	87.236	4. Odgođeno plaćanje troškova i prihod budućeg razdoblja	/
Potraživanja	52.718		
Kratkotrajna financijska imovina	/		
Novac u banci i blagajni	6.231		
3. Plaćeni troškovi budućeg razdoblja	/		
Ukupno aktiva	151.785	Ukupno pasiva	151.785
Izvan bilančni zapisi	/	Izvan bilančni zapisi	/

Izvor: <http://rgfi.fina.hr/JavnaObjava-web/jsp/prijavaKorisnika.jsp>

Prikaz bilance tvrtke **Sardina d.o.o.** na datum 31.12.2014. godine.

Aktiva		Pasiva	
1. Dugotrajna imovina	232515402	1. Kapital i rezerve	144265223
Nematerijalna imovina	7645538	Temeljni upisani kapital	25076000
Materijalna imovina	224517344	Zadržana dobit	82348337
Financijska imovina	362420	Dobit poslovne godine	14230227
Potraživanja	/	2. Dugoročne obveze	194565696
2. Kratkotrajna imovina	182795042	3. Kratkoročne obveze	66452256
Zalihe	147140276	4. Odgođeno plaćanje troškova i prihod budućeg razdoblja	10037269
Potraživanja	19370113		
Kratkotrajna financijska imovina	16021360		
Novac u banci i blagajni	263293		
3. Plaćeni troškovi budućeg razdoblja	/		
Ukupno aktiva	415320444	Ukupno pasiva	415320444
Izvan bilančni zapisi	/	Izvan bilančni zapisi	/

Izvor: <http://rgfi.fina.hr/JavnaObjava-web/jsp/prijavaKorisnika.jsp>

Prikaz bilance tvrtke **SLANI INĆUNI d.o.o.** u likvidaciji na datum 31.12.2014. godine.

Aktiva		Pasiva	
1. Dugotrajna imovina	41.149	1. Kapital i rezerve	-16.203
Nematerijalna imovina	/	Temeljni upisani kapital	20.000
Materijalna imovina	41.149	Zadržana dobit	-21.641
Financijska imovina	/	Dobit poslovne godine	-14.562
Potraživanja	/	2. Dugoročne obveze	80.521
2. Kratkotrajna imovina	2.538	3. Kratkoročne obveze	1.468
Zalihe	399	4. Odgođeno plaćanje troškova i prihod budućeg razdoblja	/
Potraživanja	897		
Kratkotrajna financijska imovina	/		
Novac u banci i blagajni	1.242		
3. Plaćeni troškovi budućeg razdoblja	22.099		
Ukupno aktiva	65.786	Ukupno pasiva	65.786
Izvan bilančni zapisi	/	Izvan bilančni zapisi	/

Izvor: <http://rgfi.fina.hr/JavnaObjava-web/jsp/prijavaKorisnika.jsp>

Prikaz bilance tvrtke **SRDELA d.o.o.** na datum 31.12.2014. godine.

Aktiva		Pasiva	
1. Dugotrajna imovina	389.404	1. Kapital i rezerve	2.110.278
Nematerijalna imovina	/	Temeljni upisani kapital	48.600
Materijalna imovina	389.404	Zadržana dobit	1.792.751
Financijska imovina	/	Dobit poslovne godine	104.485
Potraživanja	/	2. Dugoročne obveze	/
2. Kratkotrajna imovina	2.047.569	3. Kratkoročne obveze	326.695
Zalihe	/	4. Odgođeno plaćanje troškova i prihod budućeg razdoblja	/
Potraživanja	2.019.954		
Kratkotrajna financijska imovina	/		
Novac u banci i blagajni	27.615		
3. Plaćeni troškovi budućeg razdoblja	/		
Ukupno aktiva	2.436.973	Ukupno pasiva	2.436.973
Izvan bilančni zapisi	/	Izvan bilančni zapisi	/

Izvor: <http://rgfi.fina.hr/JavnaObjava-web/jsp/prijavaKorisnika.jsp>

Prikaz bilance tvrtke **ŽUVELA D.O.O.** na datum 31.12.2014. godine.

Aktiva		Pasiva	
1. Dugotrajna imovina	3.106.442	1. Kapital i rezerve	1.229.041
Nematerijalna imovina	5.138	Temeljni upisani kapital	400.500
Materijalna imovina	3.101.304	Zadržana dobit	559.803
Financijska imovina	/	Dobit poslovne godine	261.987
Potraživanja	/	2. Dugoročne obveze	3.214.055
2. Kratkotrajna imovina	6.437.153	3. Kratkoročne obveze	5.100.499
Zalihe	2.029.232	4. Odgođeno plaćanje troškova i prihod budućeg razdoblja	/
Potraživanja	4.150.990		
Kratkotrajna financijska imovina	118.579		
Novac u banci i blagajni	138.352		
3. Plaćeni troškovi budućeg razdoblja	/		
Ukupno aktiva	9.543.595	Ukupno pasiva	9.543.595
Izvan bilančni zapisi	/	Izvan bilančni zapisi	/

Izvor: <http://rgfi.fina.hr/JavnaObjava-web/jsp/prijavaKorisnika.jsp>

Račun dobiti i gubitka poslovnih subjekata

Prikaz računa dobiti i gubitka tvrtke **ANCORA COMMERCE d.o.o Split** na datum 31.12.2014. godine.

1. Poslovni prihodi	24.779.303
2. Poslovni rashodi	26.705.892
3. Financijski prihodi	62.959
4. Financijski rashodi	445.708
5. Ukupni prihodi	24.842.262
6. Ukupni rashodi	27.151.600
7. Dobit ili gubitak prije oporezivanja	2.309.338
8. Porez na dobit	0
9. Dobit ili gubitak razdoblja	2.309.338

Izvor: <http://rgfi.fina.hr/JavnaObjava-web/jsp/prijavaKorisnika.jsp>

Prikaz računa dobiti i gubitka tvrtke **BEK-PUŠNICA** na datum 31.12.2014. godine.

1. Poslovni prihodi	3.454.384
2. Poslovni rashodi	3.393.972
3. Financijski prihodi	6.044
4. Financijski rashodi	37.422
5. Ukupni prihodi	3.460.428
6. Ukupni rashodi	3.431.394
7. Dobit ili gubitak prije oporezivanja	29.034
8. Porez na dobit	0
9. Dobit ili gubitak razdoblja	29.034

Izvor: <http://rgfi.fina.hr/JavnaObjava-web/jsp/prijavaKorisnika.jsp>

Prikaz računa dobiti i gubitka tvrtke **CANICULA d.o.o.** na datum 31.12.2014. godine.

1. Poslovni prihodi	14.298.835
2. Poslovni rashodi	14.447.759
3. Financijski prihodi	80.940
4. Financijski rashodi	160.050
5. Ukupni prihodi	15.542.197
6. Ukupni rashodi	14.607.809
7. Dobit ili gubitak prije oporezivanja	934.388
8. Porez na dobit	208.047
9. Dobit ili gubitak razdoblja	726.341

Izvor: <http://rgfi.fina.hr/JavnaObjava-web/jsp/prijavaKorisnika.jsp>

Prikaz računa dobiti i gubitka tvrtke **CERULEUS d.o.o.** na datum 31.12.2014. godine.

1. Poslovni prihodi	489.443
2. Poslovni rashodi	645.182
3. Financijski prihodi	41
4. Financijski rashodi	248
5. Ukupni prihodi	489.484
6. Ukupni rashodi	655.516
7. Dobit ili gubitak prije oporezivanja	-166.032
8. Porez na dobit	0
9. Dobit ili gubitak razdoblja	-166.032

Izvor: <http://rgfi.fina.hr/JavnaObjava-web/jsp/prijavaKorisnika.jsp>

Prikaz računa dobiti i gubitka tvrtke **DAL-BALENA d.o.o.** na datum 31.12.2014. godine.

1. Poslovni prihodi	0
2. Poslovni rashodi	16.112
3. Financijski prihodi	3
4. Financijski rashodi	36.754
5. Ukupni prihodi	3
6. Ukupni rashodi	52.866
7. Dobit ili gubitak prije oporezivanja	-52.863
8. Porez na dobit	0
9. Dobit ili gubitak razdoblja	-52.863

Izvor: <http://rgfi.fina.hr/JavnaObjava-web/jsp/prijavaKorisnika.jsp>

Prikaz računa dobiti i gubitka tvrtke **LUSTRA d.o.o.** u stečaju na datum 31.12.2014. godine.

1. Poslovni prihodi	0
2. Poslovni rashodi	3.343
3. Financijski prihodi	0
4. Financijski rashodi	70.368
5. Ukupni prihodi	0
6. Ukupni rashodi	73.711
7. Dobit ili gubitak prije oporezivanja	-73.711
8. Porez na dobit	0
9. Dobit ili gubitak razdoblja	-73.711

Izvor: <http://rgfi.fina.hr/JavnaObjava-web/jsp/prijavaKorisnika.jsp>

Prikaz računa dobiti i gubitka tvrtke **OLASAGASTI d.o.o.** u stečaju na datum 31.12.2014. godine.

1. Poslovni prihodi	36.811.947
2. Poslovni rashodi	36.465.816
3. Financijski prihodi	138.727
4. Financijski rashodi	284.491
5. Ukupni prihodi	36.950.674
6. Ukupni rashodi	36.750.307
7. Dobit ili gubitak prije oporezivanja	200.367
8. Porez na dobit	0
9. Dobit ili gubitak razdoblja	200.367

Izvor: <http://rgfi.fina.hr/JavnaObjava-web/jsp/prijavaKorisnika.jsp>

Prikaz računa dobiti i gubitka tvrtke **PARMA FISH d.o.o.** na datum 31.12.2014. godine.

1. Poslovni prihodi	15.271.301
2. Poslovni rashodi	15.391.977
3. Financijski prihodi	372.403
4. Financijski rashodi	71.470
5. Ukupni prihodi	15.643.704
6. Ukupni rashodi	15.463.447
7. Dobit ili gubitak prije oporezivanja	180.257
8. Porez na dobit	40.255
9. Dobit ili gubitak razdoblja	140.002

Izvor: <http://rgfi.fina.hr/JavnaObjava-web/jsp/prijavaKorisnika.jsp>

Prikaz računa dobiti i gubitka tvrtke **RIBA DRAŽIN j.d.o.o.** na datum 31.12.2014. godine.

1. Poslovni prihodi	256.956
2. Poslovni rashodi	248.609
3. Financijski prihodi	0
4. Financijski rashodi	233
5. Ukupni prihodi	256.956
6. Ukupni rashodi	248.842
7. Dobit ili gubitak prije oporezivanja	8.114
8. Porez na dobit	1.623
9. Dobit ili gubitak razdoblja	6.491

Izvor: <http://rgfi.fina.hr/JavnaObjava-web/jsp/prijavaKorisnika.jsp>

Prikaz računa dobiti i gubitka tvrtke **Sardina d.o.o.** na datum 31.12.2014. godine.

1. Poslovni prihodi	164.381.673
2. Poslovni rashodi	149.013.885
3. Financijski prihodi	4.672.362
4. Financijski rashodi	5.809.923
5. Ukupni prihodi	169.054.035
6. Ukupni rashodi	154.828.808
7. Dobit ili gubitak prije oporezivanja	14.230.337
8. Porez na dobit	0
9. Dobit ili gubitak razdoblja	14.230.337

Izvor: <http://rgfi.fina.hr/JavnaObjava-web/jsp/prijavaKorisnika.jsp>

Prikaz računa dobiti i gubitka tvrtke **SLANI INĆUNI d.o.o. u likvidaciji** na datum 31.12.2014. godine.

1. Poslovni prihodi	3.012
2. Poslovni rashodi	17.560
3. Financijski prihodi	6
4. Financijski rashodi	20
5. Ukupni prihodi	3.018
6. Ukupni rashodi	17.580
7. Dobit ili gubitak prije oporezivanja	-14.562
8. Porez na dobit	0
9. Dobit ili gubitak razdoblja	-14.562

Izvor: <http://rgfi.fina.hr/JavnaObjava-web/jsp/prijavaKorisnika.jsp>

Prikaz računa dobiti i gubitka tvrtke **SRDELA d.o.o.** na datum 31.12.2014. godine.

1. Poslovni prihodi	2.377.434
2. Poslovni rashodi	2.318.037
3. Financijski prihodi	42.366
4. Financijski rashodi	10.980
5. Ukupni prihodi	2.478.632
6. Ukupni rashodi	2.348.026
7. Dobit ili gubitak prije oporezivanja	130.606
8. Porez na dobit	26.121
9. Dobit ili gubitak razdoblja	104.485

Izvor: <http://rgfi.fina.hr/JavnaObjava-web/jsp/prijavaKorisnika.jsp>

Prikaz računa dobiti i gubitka tvrtke **ŽUVELA d.o.o.** na datum 31.12.2014. godine.

1. Poslovni prihodi	34.750.422
2. Poslovni rashodi	34.141.186
3. Financijski prihodi	99.478
4. Financijski rashodi	378.838
5. Ukupni prihodi	34.849.900
6. Ukupni rashodi	34.520.024
7. Dobit ili gubitak prije oporezivanja	329.876
8. Porez na dobit	67.889
9. Dobit ili gubitak razdoblja	261.987

Izvor: <http://rgfi.fina.hr/JavnaObjava-web/jsp/prijavaKorisnika.jsp>

SAŽETAK

U radu su definirani financijski pokazatelji uspješnosti poslovanja pomoću kojih je napravljena usporedba poduzeća u toj djelatnosti, točnije u sektoru prerade i konzerviranja riba, rakova i školjki u Splitsko-dalmatinskoj županiji. Kroz ovaj rad utvrđen je veliki potencijal za razvoj ove djelatnosti ali i određeni nedostaci koje treba promijeniti i korigirati kako bi poduzeća koja čine dio ovog sektora u budućnosti uspješno poslovala.

Ključne riječi: poduzeća, prerada i konzerviranje, financijski pokazatelji uspješnosti

SUMMARY

This paper defines the financial performance indicators that have been comparing companies in the field of processing and preserving of fish, crabs and shells in Split-Dalmatia County. Through this work, a large potential is identified for the development of this industry, but also some disadvantages that need to be changed and corrected to companies that are part of this sector, which will give them a chance for further success.

Keywords: companies, processing and preserving of fish, crabs and shells, financial performance indicators