

# FINANCIJSKA ANALIZA POSLOVANJA NEPROFITNIH ORGANIZACIJA NA PRIMJERU STUDENTSKIH CENTARA U HRVATSKOJ

---

**Paštar, Bruna**

**Master's thesis / Specijalistički diplomski stručni**

**2017**

*Degree Grantor / Ustanova koja je dodijelila akademski / stručni stupanj:* **University of Split, Faculty of economics Split / Sveučilište u Splitu, Ekonomski fakultet**

*Permanent link / Trajna poveznica:* <https://um.nsk.hr/um:nbn:hr:124:478123>

*Rights / Prava:* [In copyright](#)/[Zaštićeno autorskim pravom.](#)

*Download date / Datum preuzimanja:* **2024-07-02**

*Repository / Repozitorij:*

[REFST - Repository of Economics faculty in Split](#)



**SVEUČILIŠTE U SPLITU  
EKONOMSKI FAKULTET**

**ZAVRŠNI RAD**

**FINANCIJSKA ANALIZA POSLOVANJA  
NEPROFITNIH ORGANIZACIJA  
NA PRIMJERU STUDENTSKIH CENTARA U  
HRVATSKOJ**

**Mentorica:  
Mr. Ivana Perica**

**Studentica:  
Bruna Paštar**

**Split, rujan, 2017**

## SADRŽAJ

<b>1.UVOD .....</b>	<b>3</b>
1.1.Definiranje problema istraživanja .....	3
1.2.Ciljevi rada .....	3
1.3.Metode rada .....	3
1.4. Struktura rada .....	3
<b>2.ZAKONODAVNI OKVIR NEPROFITNIH ORGANIZACIJA .....</b>	<b>5</b>
2.1. Zakon o financijskom poslovanju i računovodstvu neprofitnih organizacija.....	6
2.2. Pravilniko neprofitnom računovodstvu i računskom planu.....	7
2.3.Pravilnik o sustavu financijskog upravljanja i kontrola te izradi i izvršavanju financijskih planova neprofitnih organizacija .....	9
2.4.Zakon o ustanovama .....	10
<b>3.FINANCIJSKO IZVJEŠTAVANJE NEPROFITNIH ORGANIZACIJA</b>	
<b>11</b>	
3.1. Jednostavno knjigovodstvo.....	11
3.2. Dvojno računovodstvo.....	12
3.3. Financijski izvještaji neprofitnih organizacija .....	13
<b>4.INSTRUMENTI I POSTUPCI ANALIZE FINANCIJSKIH</b>	
<b>IZVJEŠTAJA.....</b>	<b>15</b>
4.1. Analiza putem pokazatelja .....	15
4.2. Horizontalna analiza .....	16
4.3.Vertikalna analiza.....	16
<b>5.ANALIZA POSLOVANJA STUDENTSKIH CENTARA U</b>	
<b>HRVATSKOJ .....</b>	<b>17</b>
5.1. Studentski centar Zagreb.....	17
5.2. Studentski centar Split .....	25
5.3. Studentski centar Rijeka.....	32
5.4. Usporedba rezultata poslovanja.....	39
<b>6. ZAKLJUČAK.....</b>	<b>48</b>
<b>LITERATURA .....</b>	<b>50</b>
<b>SAŽETAK.....</b>	<b>52</b>
<b>SUMMARY .....</b>	<b>52</b>

# **1. UVOD**

## **1.1. Definiranje problema istraživanja**

Neprofitne organizacije imaju veliki značaj u civilnom funkcioniranju države. Nerijetko im se pridaje veći značaj u odnosu na vladine organizacije, jer svojim djelovanjem doprinose kvalitetnijem funkcioniranju sustava. Kako se sredstva neprofitnim organizacijama dodjeljuju na više razina, uključujući državnu upravu, lokalnu i regionalnu samoupravu, donacije trgovačkih društava te fizičkih osoba, postavlja se pitanje o učinkovitosti upravljanja novčanim i drugim primljenim sredstvima. Novi Zakon donesen 2014. godine ne ostavlja mnogo mjesta za sumnje jer predviđa javnu objavu financijskih izvještaja svih neprofitnih organizacija, te se time povećava transparentnost poslovanja. Mjerenje uspješnosti poslovanja daje konkretne, nedvosmislene podatke o financijskom stanju organizacije, a samim time i o opravdanosti iskazanog povjerenja kroz primljena financijska ili nefinancijska sredstva. Problem istraživanja rada je financijska analiza poslovanja i njene specifičnosti za neprofitne organizacije.

## **1.2. Ciljevi rada**

Ciljevi obuhvaćeni u ovom radu uključuju istraživanje, prikazivanje i definiranje instrumenata pomoću kojih se provodi postupak financijske analize poslovanja. Također, cilj je prikazati rezultati analiza provedenih na ustanovama, koje su po svojoj svrsi neprofitne organizacije a koje djeluju u istoj gospodarskoj grani, kroz vremenski period od posljednje 3 usporedne godine.

## **1.3. Metode rada**

Metodom deskripcije opisat će se prikazane varijable u analizama, dok će se metodom klasifikacije rasporediti definirani rezultati analize. Metodom kompilacije biti će prikazani do sada poznati i objavljeni zaključci, definicije, zakoni i postupci. Metodom analize raščlaniti će se financijski izvještaji na pojedine pokazatelje dok će se metodom sinteze prikazati učinak provedenih matematičkih postupaka.

## **1.4. Struktura rada**

Rad se sastoji od 6 međusobno poglavlja od kojih se svaki naslanja na prethodni. Nakon prvo uvodnog poglavlja prikazan je zakonodavni okvir kojim je regulirano poslovanje neprofitnih organizacija gdje je poseban naglasak stavljen na financijske i računovodstvene aspekte, kao i

na zakonsko definiranje ustanova koje se u ovom radu posebno obrađuju u praktičnom djelu. U slijedećem, trećem poglavlju objašnjene su obveze i vrste financijskog izvještavanja, kako bi se prikazali postupci koji prethode provedbi financijske analize. Četvrto poglavlje definira poznate i primjenjive metode mjerenja uspješnosti poslovanja koje se dalje koriste u poglavlju Analize poslovanja studentskih centara u Hrvatskoj. Finalno, definiran je zaključak prikazanih pojmova, definicija i rezultata.

## 2 .ZAKONODAVNI OKVIR NEPROFITNIH ORGANIZACIJA

Neprofitne organizacije su udruge i njihovi savezi, zaklade, fondacije, ustanove, političke stranke, komore, sindikati, vjerske i druge zajednice i sve druge pravne osobe kojima temeljni i glavni cilj osnivanja i poslovanja nije stjecanje dobiti/profita i za koje iz posebnih propisa proizlazi da su neprofitne organizacije<sup>1</sup>. Iako pojam neprofitnih organizacija obuhvaća vladine i nevladine organizacije, najčešće ih se povezuje sa nevladinim (neprofitnim) organizacijama.<sup>2</sup> Da bi se organizacija mogla svrstati u neprofitni sektor potrebno je da prije svega donese zaključak o tome kojim Zakonom se određena djelatnost regulira. Prema dostupnoj Kvalifikaciji djelatnosti Udruga<sup>3</sup> dijelimo ih na slijedeće grupe :

- Branitelji i stradalnici
- Demokratska politička kultura
- Duhovnost
- Gospodarstvo
- Hobistička djelatnost
- Kultura i umjetnost
- Ljudska prava
- Međunarodna suradnja
- Obrazovanje znanost i istraživanje
- Održivi razvoj
- Socijalna djelatnost
- Sport
- Tehnička kultura
- Zaštita zdravlja
- Zaštita okoliša i prirode

Tako npr. sportska udruga podliježe Zakonu o sportu, ali i Zakonu o radu, Zakonu o obveznim odnosima, Zakonu o porezu na dodanu vrijednost, Zakonu o udrugama, Zakonu o volontiranju, Zakonu o fiskalizaciji, Zakonu o financijskom poslovanju neprofitnih organizacija, te mnogobrojnim pravilnicima, aktima i podzakonskim aktima.

---

<sup>1</sup>Narodne novine (2014): Zakon o financijskom poslovanju i računovodstvu neprofitnih organizacija, Narodne novine d.d., Zagreb, broj 121/14

<sup>2</sup>Rogošić, A., Svirčić, M., (2016) Accountinformation for planningandcontrolincharitableorganizations, Juraj Dobrila Sveučilište Pula, str 2

<sup>3</sup>Ministarstvo Uprave-Ured za Udruge (2015): Kvalifikacija djelatnosti Udruga; Ured za Udruge, [internet], dostupno na <https://uprava.gov.hr/dokumenti/10?page=1&tag=-1&tip2=&Datumod=&Datumdo=&pojam=klasifikacija> [pristupano dana 01.09.2017.]

U ovom poglavlju poseban naglasak stavlja se na Zakon o financijskom poslovanju i računovodstvu neprofitnih organizacija, Pravilniku o neprofitnom računovodstvu, i Zakon o ustanovama kao obliku organizacije čiji će se financijski izvještaji uzeti u analizu u praktičnom dijelu rada, na Pravilnik o sustavu financijskog upravljanja i kontroli te izradi financijskih planova neprofitnih organizacija, dok je Pravilnik o izvještavanju u neprofitnom računovodstvu i registru neprofitnih organizacija detaljnije razrađen u samostalnom poglavlju.

## 2.1. Zakon o financijskom poslovanju i računovodstvu neprofitnih organizacija

Ovaj Zakon donesen je 2014. godine kako bi se dodatno regulirao okvir financijskog upravljanja i računovodstvenih propisa neprofitnih organizacija, počevši od planiranja te primjenjujući načela javnosti i transparentnosti poslovanja pogotovo u dijelu financijskog izvještavanja i uvida u trošenje mahom proračunskog novca. Članak 2 Zakona propisuje da se njegove odredbe odnose na domaće i strane udruge i njihove saveze, zaklade fundacije ustanove, umjetničke organizacije, komore, sindikate, i sve pravne osobe kojima temeljni cilj nije stjecanje dobiti. Poseban naglasak stavljen je na sustav internih kontroli te njegov značaj u procesu poslovanja neprofitne organizacije koji je prikazan u slici.



### Slika 1: Sustav internih kontrola,

Izvor: Izrada autorice

Sustav internih kontrola definira se kao skup načela, postupaka i metoda koje uspostavlja odgovorna osoba institucije u svrhu uspješnog upravljanja i ostvarenja općih ciljeva. Zakon dalje nalaže izradu godišnjeg plana rada i financijskog plana za njegovu provedbu<sup>4</sup>. U Članku 5. St. 2 navedeno je da se financijski plan sastoji od: plana prihoda, plana rashoda i obrazloženja financijskog plana. Financijski plan donosi najviše tijelo udruge, odnosno tijelo

<sup>4</sup>Ministarstvo financija: Komponente unutarnje kontrole, [Internet] dostupno na <http://www.mfin.hr/hr/komponente-unutarnje-kontrole> [28.08.2017.]

propisano statutom, a tokom godine bilježe se promjene i odstupanja od plana uz obrazloženja. Računovodstvo neprofitnih organizacija propisano ovim zakonom temelji se na: načelu točnosti, načelu istinitosti, načelu pouzdanosti i načelu pojedinačnom iskazivanju pozicija.

Neprofitna organizacija dužna je prikupljati podatke i sastavljati knjigovodstvene isprave, voditi poslovne knjige te sastavljati financijske izvještaje na način kojim se omogućava provjera poslovnih događaja, utvrđivanje financijskog položaja i poslovanja neprofitne organizacije, poštujući pri tome temeljna načela urednog knjigovodstva.<sup>5</sup>

## **2.2. Pravilnik o neprofitnom računovodstvu i računskom planu**

Ministarstvo financija donijelo je Pravilnik o neprofitnom računovodstvu i računskom planu koji je objavljen u Narodnim novinama početkom siječnja 2015.godine. Ovim pravilnikom definira se raspored, sadržaj i primjena računa u kontom planu, način vođenja jednostavnog knjigovodstva i primjena novčanog računovodstvenog načela, minimalni sadržaj poslovnih knjiga jednostavnog računovodstva te stope amortizacije.<sup>6</sup> Neprofitna organizacija dužna je prikupljati podatke i sastavljati knjigovodstvene isprave, voditi poslovne knjige te sastavljati financijske izvještaje na način kojim se omogućava provjera poslovnih događaja, utvrđivanje financijskog položaja i poslovanja neprofitne organizacije, poštujući pri tome temeljna načela urednog knjigovodstva.<sup>7</sup>

Pravilnikom je utvrđen računski plan za neprofitne organizacije koji sadrži bročane oznake i nazive po kojima je neprofitna organizacija, upisana u registar neprofitnih organizacija obvezna iskazivati imovinu, obveze, izvore vlasništva te prihode i rashode. Računski plan sadrži 7 razreda<sup>8</sup>:

- 0- Nefinancijska imovina
- 1- Financijska imovina
- 2- Obveze
- 3- Prihodi
- 4- Rashodi
- 5- Vlastiti izvori
- 6- Izvanbilančni zapisi

---

<sup>5</sup> Ibidem

<sup>6</sup> Narodne Novine (2015), Pravilnik o neprofitnom računovodstvu i računskom planu, Narodne Novine d.d., broj 1/2015

<sup>7</sup> Ministarstvo financija, dostupan na <http://www.mfin.hr/hr/financijsko-upravljanje-i-kontrola-1-2>

<sup>8</sup> Ibidem



Skupina računa 0 obuhvaća konta neproizvedene dugotrajne imovine, nematerijalne imovine, proizvedene dugotrajne imovine, nematerijalne proizvedene imovine, plemenitih metala i ostalih pohranjenih vrijednosti, sitnog inventara, nefinancijske imovine u pripremi i proizvedene kratkotrajne imovine. Skupina računa financijske imovine razreda 1 obuhvaća novac u banci i blagajni, depozite, jamčevne pologe i potraživanja za više plaćene poreze, zajmove, vrijednosne papire, dionice i udjele u glavnici, potraživanja za prihode poslovanja i rashode budućih razdoblja, odnosno aktivna vremenska razgraničenja.

Obveze iskazane na razredu 2 sastoje se od obveza za rashode, obveza za vrijednosne papire, obveza za kredite i zajmove te pasivna vremenska razgraničenja.

Prihodi se iskazuju u razredu 3 a razlikuju se prihodi od prodaje roba i pružanja usluga, prihodi od članarina i članskih doprinosa, prihodi po posebnim propisima, prihodi od imovine, prihodi od donacije, ostali prihodi i prihodi od povezanih organizacija. Na razredu 4 prikazuju se rashodi poslovanja koji mogu biti vezani uz rashode za radnike, materijalne rashode, rashode amortizacije, financijske rashode, donacije, ostale rashode rashod vezane uz financiranje povezanih neprofitnih organizacija.

Na razredu 5 utvrđuje se rezultat poslovanja na način da se na kraju izvještajnog razdoblja za ukupan iznos rashoda zadužuju računi rasporeda prihoda u skupini 39 i odobravaju računi skupine prihoda i rashoda 52 a istodobno odobravaju računi rasporeda rashoda u skupini 49 te se prenose na skupine prihoda i rashoda 52. A ako je potražna strana na računu obračuna prihoda i rashoda skupine 52 veća od dugovne za utvrđenu razliku se zadužuje obračun prihoda i rashoda poslovanja i odobrava odgovarajući konto viška prihoda u skupini 52.

Stanja koja se utvrde krajem obračunskog razdoblja na podskupini 522 utvrđuje se prebijanjem računa viška i manjka.

Izvanbilančni zapisi iskazuju se na kontima razreda 6, a uključuju tuđu materijalnu imovinu, prava i vrijednosne papire.

Pravilnik zatim utvrđuje obvezu vođenja jednostavnog knjigovodstva, te dvojnog čije se specifičnosti dalje obrađuju u zasebnim poglavljima rada. Ovaj Pravilnik je sredinom ožujka 2017. godine dopunjen Pravilnikom o dopuni pravilnika o neprofitnom računovodstvu i računskom planu, te je objavljen u Narodnim Novinama. Odlukom ministra dodan je novi

članak koji dozvoljava korištenje dvostruke maksimalno dopuštene stope amortizacije za imovinu koja se <sup>9</sup>:

- Koristi za gospodarsku djelatnost kod neprofitnih organizacija obveznica poreza na dobit
- Nabavlja iz donacija povezanih sa izvršenjem ugovornih predmeta
- Nabavlja iz donacija povezanih sa nefinancijskom imovinom

### **2.3.Pravilnik o sustavu financijskog upravljanja i kontrola te izradi i izvršavanju financijskih planova neprofitnih organizacija**

Odredbe ovog pravilnika odnose se na sve organizacije neprofitnog karaktera uključujući i one koje obavljaju gospodarsku djelatnost, te na one koje vode računovodstvo prema načelu dvojnog načela i jednostavnog, ali se ne primjenjuju na one organizacije koje vode dvojno računovodstvo, a nisu donijele odluku o vođenju jednostavnog računovodstva, iako su prema zakonskim propisima bile u takvoj mogućnosti. Organizacije u vlasništvu Republike Hrvatske koje su obveznici podnošenja Izjave o fiskalnoj odgovornosti nisu obvezne primjenjivati odredbe ovog Pravilnika koji se odnosi na samoprocjenu. Sve nespomenute neprofitne organizacije primjenjuju provođenje samoprocjene učinkovitosti i djelotvornosti funkcioniranja sustava financijskog upravljanja i kontrola, koja se provodi za svaku računovodstvenu godinu a za koju je odgovoran zakonski zastupnik. Ovaj proces provodi se popunjavanjem Upitnika temeljem čijih pitanja se provodi samoprocjena rada sustava kojoj je cilj potvrda da se sredstva koriste zakonito, namjenski i svrhovito te da sustav financijskih kontrola funkcionira učinkovito i djelotvorno<sup>10</sup>

Temeljem popunjenog upitnika Zakonski zastupnik u obvezi je izvještavanja najvišeg tijela organizacije o provedenoj samoprocjeni. Ukoliko neprofitna organizacija u godini za koju se provodi samoprocjena ostvari više od 3.000.000,00 kn prihoda dužna je sastaviti akcijski plan za poboljšanje sustava financijskog upravljanja i kontrola ukoliko odgovori na sva pitanja iz Upitnika nisu pozitivno odgovorena. Financijski plan za provedbu godišnjeg plana rada obvezni je dokument kojeg sastavlja najviše tijelo neprofitne organizacije a sastoji se od<sup>11</sup>:

- plana prihoda i rashoda
- plana zaduživanja i otplata
- obrazloženja financijskog plana

---

<sup>9</sup> Narodne novine (2017): Pravilnik o dopuni pravilnika o neprofitnom računovodstvu i računskom planu, Narodne Novine d.d., Zagreb, broj 25 /2017

<sup>10</sup> Narodne novine (2015) Pravilnik o sustavu financijskog upravljanja i kontrola te izradi i izvršavanju financijskih planova neprofitnih organizacija, Narodne novine d.d., Zagreb, broj 11/2015

<sup>11</sup> Ibidem

Financijski plan neprofitne organizacije izvršava se u skladu sa raspoloživim financijskim sredstvima i dospjelim obvezama, a sve prema unaprijed definiranoj namjeni. Neprofitna organizacija može prihvatiti nove obveze, koje nisu predviđene financijskim planom ukoliko su sredstva za njihovo podmirenje osigurana. Udruga smije deponirati novčana sredstva ukoliko statutom nije drugačije predviđeno, a također može se i zaduživati pod istim uvjetom.

#### **2.4. Zakon o ustanovama**

Ustanova se osniva za trajno obavljanje djelatnosti odgoja, obrazovanja, znanosti, kulture, informiranja i športa, tjelesne i tehničke kulture, skrbi o djeci, zdravstva, socijalne skrbi, skrbi o invalidima, ako se ne obavljaju radi stjecanja dobiti.<sup>12</sup> Ustanova se osnivanjem upisuje u registar ustanova, a pravnu sposobnost gubi brisanjem iz registra. Članak 3 ovog Zakona propisuje kako je ustanova samostalna u obavljanju svoje djelatnosti i u poslovanju sukladno propisima i aktima o osnivanju. U članku 7 navodi se kako osnivač ustanove može biti;

- 1) Republika Hrvatska
- 2) Općina, grad, županija; jedinica lokalne i regionalne samouprave
- 3) Druga fizička i pravna osoba
- 4) Jedinica lokalne i područne (regionalne) samouprave i pravna i fizička osoba

Djelatnosti ustanove upisuju se u akt o osnivanju te u sudski registar ustanova. Članak 60 ovog zakona propisuje javnost rada ustanove. Ustanova je dužna pravodobno i istinito obavještavati o uvjetima i načinu davanja svojih usluga i obavljanja poslova iz djelatnosti za koju je osnovana. Kao i udruge, ustanova može biti podložna statusnim promjenama, odnosno može se pripojiti drugoj ustanovi ili se jedna ustanova podijeliti na više njih. Na ovako nastale statusne promjene primjenjuju se odredbe o statusnim promjenama javnog trgovačkog društva. Rad ustanove prestaje u slučaju donošenja sudske odluke, zabranom obavljanja djelatnosti za koju je udruga osnovana, prestankom važenja dozvole za obavljanje određene djelatnosti, odlukom osnivača, pripojenjem drugoj ustanovi te u drugim slučajevima predviđenim zakonom.

---

<sup>12</sup>Narodne Novine, Zakon o ustanovama NN 76/93, 29/97, 47/99,35/08, [Internet] dostupan na <https://www.zakon.hr/z/313/Zakon-o-ustanovama> [Pristupano dana 01.09.2017]

### **3. FINANCIJSKO IZVJEŠTAVANJE NEPROFITNIH ORGANIZACIJA**

Neprofitna organizacija ima obvezu prikupljanja podataka i sastavljanja knjigovodstvenih isprava, vođenja poslovnih knjiga te sastavljanja financijskih izvještaja na način kojim se omogućava provjera poslovnih događaja, utvrđivanje financijskog položaja i poslovanja neprofitne organizacije, poštujući pri tome temeljna načela urednog knjigovodstva<sup>13</sup>. Kod računovodstva neprofitnih organizacija, ukoliko se isključe proračuni i proračunski korisnici, nalazi se nekoliko desetaka tisuća pravnih osoba kojima primarni cilj predstavlja prikupljanje sredstava na nepoduzetnički način kako bi se zadovoljile određene opće potrebe. Iako im cilj nije stjecanje dobiti, uslijed nedostatka sredstava neprofitne se organizacije ponekad javljaju na tržištu radi stjecanja prihoda. U oba prethodno navedena slučaja nužno je poštovati određena pravila rada, što podrazumijeva i odgovarajuće računovodstveno praćenje i njemu pripadajuće financijsko izvještavanje.

Kada se govori u knjigovodstvu neprofitnih organizacija, važno je istaknuti da postoje dvije opcije: vođenje jednostavnog knjigovodstva i vođenje dvojnog knjigovodstva. Nastavak rada donosi detaljniji uvid u odrednice tih dviju vrsta knjigovodstva.

#### **3.1. Jednostavno knjigovodstvo**

Prema članku 52. Pravilnika za vođenje jednostavnog knjigovodstva neprofitne organizacije vrijedi sljedeće<sup>14</sup>:

1. Neprofitna organizacija kojoj je vrijednost imovine na kraju svake od prethodne tri godine uzastopno manja od 230.000,00 kuna i godišnji prihod uzastopno u svakoj od prethodne tri godine manji od 230.000,00 kuna godišnje, može donijeti Odluku o vođenju jednostavnog knjigovodstva i primjeni novčanog računovodstvenog načela.
2. U godišnji prihod iz stavka 1. ovoga članka ulaze samo prihodi iz tekuće godine (razred 3), a ne ulazi preneseni višak iz prethodne godine.
3. Odluku iz stavka 1. ovoga članka donosi zakonski zastupnik neprofitne organizacije u roku predviđenom za podnošenje godišnjih financijskih izvještaja za prethodnu poslovnu godinu i važeća je dok neprofitna organizacija zadovoljava uvjete iz stavka 1. ovoga članka, odnosno do opoziva.

---

<sup>13</sup>Narodne novine (2014): Zakon o financijskom poslovanju i računovodstvu neprofitnih organizacija, Narodne novine d.d., Zagreb, broj 121/14

<sup>14</sup> Narodne novine (2015): Pravilnik o neprofitnom računovodstvu i računskom planu. Narodne novine d.d. br.1/2015.

4. O Odluci iz stavka 1. ovoga članka neprofitna organizacija izvještava Ministarstvo financija na način propisan člankom 35. Zakona.
5. Neprofitna organizacija prve tri godine od osnivanja obvezna je voditi dvojno knjigovodstvo pri čemu se godina osnivanja bez obzira na datum osnivanja smatra prvom godinom.

Neprofitna organizacija koja primjenjuje vođenje jednostavnog knjigovodstva i novčanog računovodstvenog načela, obvezna je voditi poslovne knjige navedene u sljedećoj tablici.

**Tablica 1: Poslovne knjige kod vođenja jednostavnog knjigovodstva**

POSLOVNA KNJIGA	SVRHA
Knjiga blagajne	U blagajničkom poslovanju rabe se blagajničke uplatnice i blagajničke isplatnice. Blagajnik ispostavlja blagajničku uplatnicu kod svake pojedinačne uplate gotova novca u blagajnu, a blagajničku isplatnicu blagajnik ispostavlja za svaku pojedinačnu isplatu gotova novca iz blagajne.
Knjiga primitaka i izdataka	Primici se iskazuju se primjenom načela naplate, a izdaci se iskazuju primjenom načela stvarnog plaćanja, a koja mogu biti u gotovini, preko žiro-računa ili u naravi, što znači da se Knjiga primitaka i izdataka vodi uvažavajući načelo blagajne.
Knjiga ulaznih računa	U Knjizi ulaznih računa iskazuju se kronološkim redosljedom podaci o svim primljenim računima dobavljača u poslovnoj godini, bez obzira kada će se račun platiti i bez obzira na način plaćanja.
Knjiga izlaznih računa	U Knjizi izlaznih računa iskazuju se kronološkim redosljedom podaci o svim izdanim računima kupcima u poslovnoj godini, bez obzira kada će se račun naplatiti i na koji način.
Popis dugotrajne nefinancijske imovine	Koristi se evidentiranje nabavljene dugotrajne nefinancijske imovine, bez obzira na koji način i od koga je nabavljena.

Izvor: Milinović, I, Poslovni savjetnik (2017).: Vođenje jednostavnog knjigovodstva u 2017.godini. [Internet], Dostupno na: <http://www.poslovni-savjetnik.com/akademija/Jednostavno-knjigovodstvo-za-udruga-IGOR-MILINOVIC.pdf> [pristupano 13.9.2017.]

### 3.2. Dvojno računovodstvo

Najznačajnija karakteristika dvojnoga knjigovodstva je da se svaku poslovnu promjenu mora evidentirati usporedo na dva različita računa iz računskog plana, a na kojima uzrokuje promjene suprotne prirode. Upravo zbog navedenog, dvojno knjigovodstvo omogućava automatsku provjeru jer je iznos proknjižen na dugovnoj strani računa jednak iznosu koji je proknjižen na potražnoj strani. Ukoliko se pojedina neprofitna organizacija koja zadovoljava uvjete za vođenje jednostavnog knjigovodstva ipak odluči za primjenu dvojnog knjigovodstva, obvezna je primjenjivati odredbe ovoga Zakona isključivo u dijelu sastavljanja i predaje financijskih izvještaja što znači da nije obvezna izrađivati godišnji program rada i financijski plan za njegovu provedbu ili provoditi samoprocjenu učinkovitog i djelotvornog funkcioniranja sustava financijskog upravljanja i kontrola sukladno odredbama ovoga

Zakona, a što moraju sve neprofitne organizacije koje su obveznici vođenja dvojnog knjigovodstva.<sup>15</sup> Kod dvojnog knjigovodstva, neprofitne organizacije obvezne su voditi poslovne knjige<sup>16</sup>:

- dnevnik - knjiga u koju se unose poslovne promjene slijedom vremenskog nastanka,
- glavna knjiga - sustavna knjigovodstvena evidencija poslovnih promjena nastalih na imovini, obvezama, vlastitim izvorima te prihodima i rashodima,
- pomoćne knjige - analitičke knjigovodstvene evidencije poslovnih događaja koji su u glavnoj knjizi iskazani sintetički i druge pomoćne evidencije o stanju i promjenama imovine i obveza za potrebe nadzora i praćenja poslovanja.

Neprofitna organizacija kojoj je vrijednost imovine na kraju svake od prethodne tri godine uzastopno manja od 230.000,00 kuna i godišnji prihod uzastopno u svakoj od prethodne tri godine manji od 230.000,00 kuna godišnje te ako su prošle najmanje tri godine od osnivanja, nije u obvezi vođenja dvojnog knjigovodstva i primjene računovodstvenog načela nastankadogađaja.<sup>17</sup> Suprotno tome, ukoliko nisu udovoljeni prethodno navedeni uvjeti, neprofitna organizacija donosi Odluku o vođenju jednostavnog računovodstva.

Ako neprofitna organizacija postane obveznik poreza na dobit, neovisno i visini imovine i prihoda, mora voditi dvojno knjigovodstvo.<sup>18</sup>

### **3.3. Financijski izvještaji neprofitnih organizacija**

Neprofitna organizacija obveznik vođenja dvojnog knjigovodstva dužna je sastavljati i predavati četiri vrste financijskih izvještaja: bilancu, izvještaj o prihodima i rashodima, skraćeni izvještaj o prihodima i rashodima i bilješke uz financijske izvještaje, dok neprofitne organizacije obveznici vođenja jednostavnog knjigovodstva imaju obvezu sastavljanja i predavanja izvještaja o primicima i izdacima za prethodnu poslovnu godinu.<sup>19</sup>

Bilanca se može definirati kao prikaz stanja imovine i obveza trgovačkog društva na određeni dan, a sastoji se od dviju strana koje uvijek moraju biti u ravnoteži te se izrađuje najčešće

---

<sup>15</sup>Filipčić,H., Jakir, B. (2015): Novela pravilnika o neprofitnom računovodstvu i računskom planu, Riznica RIF, Zagreb, 1, str 3

<sup>16</sup>Središnji državni portal: Računovodstvo udruga. [Internet], Dostupno na:<https://gov.hr/moja-uprava/aktivno-gradjanstvo-i-slobodno-vrijeme/udruga/racunovodstvo-udruga/1566>[pristupano 5.9.2017.]

<sup>17</sup>Filipčić,H.,Jakir, B. (2015): Novela pravilnika o neprofitnom računovodstvu i računskom planu, Riznica RIF, Zagreb, 1, str 2

<sup>18</sup>Milić, A., Nikić, J. (2015): Dvojno knjigovodstvo neprofitnih organizacija, Riznica, RIF, Zagreb, 9, str 13

<sup>19</sup>Jović, K. (2015): Financijsko izvještavanje neprofitnih organizacija na primjeru neprofitne organizacije „Udruga Suncokret-Pula“. Diplomski rad. Sveučilište Jurja Dobrila u Puli. Fakultet ekonomije i turizma „Dr. Mijo Mirković“, str.70.

31.12., odnosno zadnji dan godine. Na lijevoj strani je aktiva, a na desnoj pasiva. Pritom aktiva predstavlja sve oblike imovine trgovačkog društva, dok se u pasivi nalaze izvori imovine koja se nalazi u aktivi.<sup>20</sup>

Izveštaj o prihodima i rashodima predstavlja sustavan prikaz prihoda, rashoda i financijskog rezultata. je ovaj izvještaj sastavljati i predavati dva puta za poslovnu godinu na koju se odnosi, i to polugodišnje od 1. siječnja do 30. lipnja i godišnje od 1. siječnja do 31. prosinca.<sup>21</sup>

Bilješke uz financijske izvještaje korisne su za dodatno pojašnjenje strukture, vrijednosti i obilježja nekih pozicija u prezentiranim izvještajima. Svi financijski izvještaji su međusobno povezani i upućuju jedan na drugog, a kroz bilješke se može uočiti njihova povezanost.

U tablici 2 prikazane su glavne odrednice financijskog izvještavanja neprofitnih organizacija.

**Tablica 2: Odrednice financijskog izvještavanja neprofitnih organizacija**

RAZDOBLJE SASTAVLJANJA	VRSTE FINACIJSKIH IZVJEŠTAJA	OBRAZAC	ROK PREDAJE
<b>DVOJNO KNJIGOVODSTVO</b>			
Od 01.01. Do 31.03.	Skraćeni izvještaj o prihodima i rashodima	S-PR-RAS-NPF	20 dana od isteka izvještajnog razdoblja
Od 01.01. Do 31.06.	Izvještaj o prihodima i rashodima	PR-RAS-NPF	30 dana od isteka izvještajnog razdoblja
Od 01.01. Do 30.09.	Skraćeni izvještaj o prihodima i rashodima	S-PR-RAS-NPF	20 dana od isteka izvještajnog razdoblja
Godišnje	Bilanca Izvještaj o prihodima i rashodima Bilješke	BIL-NPF PR-RAS-NPF	60 dana od isteka izvještajnog razdoblja
<b>JEDNOSTAVNO KNJIGOVODSTVO</b>			
Godišnje	Izvještaj o primicima i izdacima	G-PR-IZ-NPF	60 dana od isteka izvještajnog razdoblja

Izvor: izrada autora prema: Jović, K. (2015): op.cit., str. 71.

<sup>20</sup>Bolfek, B., Stanić, M. i Tokić, M. (2011): Struktura bilance kao pokazatelj lošeg poslovanja. *OeconomicaJadertina*, str 78

<sup>21</sup> Jović, K. (2015): op.cit., str. 73.

## 4. INSTRUMENTI I POSTUPCI ANALIZE FINANCIJSKIH IZVJEŠTAJA

Financijska analiza poslovanja predstavlja važan dio procesa upravljanja kako profitnog tako i neprofitnog sektora. Daje odgovore na važna pitanja te može poslužiti kao instrument temeljem kojeg se donose buduće poslovne odluke, kao i odgovoriti na pitanja o proteklim poslovnim procesima. Analiza financijskih izvještaja može se opisati kao proces primjene različitih analitičkih sredstava i tehnika pomoću kojih se podatci iz financijskih izvještaja pretvaraju u upotrebljive informacije relevantne za upravljanje.<sup>22</sup>

Kao instrument interne revizije i kontrole<sup>23</sup> analiza se provodi slijedećim metodama:

- analizom putem pokazatelja
- horizontalnom analizom
- analizom trenda ili vertikalna analiza

### 4.1. Analiza putem pokazatelja

Financijski pokazatelji nastaju stavljanjem u odnos podataka iz jednog ili više izvješća. Predstavljaju prvi korak financijske analize, ali pravu vrijednost imaju tek kada se koriste u komparativnoj analizi ili kada se kombiniraju sa analizom trenda. Tablica 3. daje prikaz financijskih pokazatelja koji se mogu koristiti u analizi, te odnose određenih pozicija u financijskim izvještajima.

**Tablica 3: Prikaz pokazatelja i način izračuna**

<b>Pokazatelj</b>	<b>Način izračuna</b>
Koeficijent pouzdanosti izvora	Najveći izvor prihoda/Ukupan prihod
Koeficijent pouzdanosti sredstava iz državnog proračuna	Donacije, potpore, subvencije/ Ukupan prihod
Koeficijent zarađenih prihoda	Ukupan zarađen prihod/ Ukupan prihod
Koeficijent samodostatnosti	Ukupan zarađen prihod/ Ukupni rashodi
Koeficijent tekuće likvidnosti	Kratkotrajna imovina/Kratkotrajne obveze
Odnos rashoda za zaposlene i ukupnih rashoda	Rashodi za zaposlene/Ukupni rashodi
Povrat vlastitih izvora/rentabilnost	Promjena vlastitih izvora/Ukupni vlastiti izvori
Interval obrane	Novac, utrž. vrijed. papiri/Prosječni mjesečni rashodi
Pokazatelj uštede	Razlika prihoda i rashoda/Ukupni rashodi
Koeficijent zaduženosti	Prosječne ukupne obveze/Prosječna ukupna imovina
Odnos prihoda	Vrsta prihoda/Ukupan prihod

Izvor: Hladika, M., Žigman A., (2012) Financijski pokazatelji za ocjenu poslovanja neprofitnih organizacija, Riznica, Rif, Zagreb, 10/2012, str 29

<sup>22</sup>Habek, M., i ostali (2004) Temelji računovodstva i analitika knjigovodstva, RRIF plus d.o.o. 2004; str 25

<sup>23</sup>Vidučić, Lj.,(2008) : Financijski menadžment, V dopunjeno izdanje, RRIF plus doo, str 376



## 4.2. Horizontalna analiza

Komparativna ili horizontalna analiza provodi se najčešće na temelju povijesnih podataka, a izražava se u postotnom iznosu. Horizontalna analiza omogućava usporedbu podataka tijekom definiranog razdoblja kako bi se otkrila tendencija i dinamika promjena pozicija financijskih izvještaja.<sup>24</sup> Zaključke o prošlim poslovnim odlukama kao i moguće buduća rješenja najbolje se uočavaju ukoliko se u odnos uzme razdoblje od najmanje 3 posljednje godine. Također, efekt razumijevanja postignutih rezultata raste ukoliko se analizom obuhvate i izvještaji, odnosno analize iz drugih organizacija u okruženju, odnosno onih organizacija koje se temeljem vrste djelatnosti mogu uspoređivati.

Formula pomoću koje se dolazi do izračuna može se prikazati kao:

$$\text{Postotna promjena} = \frac{\text{Saldo tekuće godine} - \text{saldo prethodne godine}}{\text{Saldo prethodne godine}} \times 100 \quad (1)$$

## 4.3. Vertikalna analiza

Vertikalna analiza se provodi na način da se u bilanci aktiva i pasiva izjednače sa 100, sve druge pozicije se tada stavljaju u odnos sa njima da bi se dobila njihova struktura.

Isto tako, prihod od prodaje ili ukupan prihod se izjednačavaju sa 100 pa se ostale pozicije uspoređuju s njim.<sup>25</sup> Ova analiza pokazuje udio stavke u ukupnoj strukturi financijskog izvještaja te je u potpunosti primjenjiva na financijske analize. Kao i kod horizontalne analize, najefikasniji pokazatelji dobiju se ukoliko se u promatranje uzme nekoliko godina financijskih izvještaja, a najmanje 3.

---

<sup>24</sup> Gulin, D., (2012): Poslovno planiranje, kontrola i analiza, sveučilišna tiskara d.o.o., Zagreb, str 353.

<sup>25</sup> Bolfek, B., Stanić, M., Knežević, S., Horizontalna i vertikalna analiza poslovanja tvrtke, Ekonomski vjesnik 2002, str 147

## **5. ANALIZA POSLOVANJA STUDENTSKIH CENTARA U HRVATSKOJ**

U ovom poglavlju daje se kratak prikaz djelatnosti odabranih studentskih centara i analiza njihova poslovanja. Studentski centri čije će poslovanje biti analizirano su: Studentski centar Zagreb, Studentski centar Split i Studentski centar Rijeka.

### **5.1. Studentski centar Zagreb**

Studentski centar Zagreb osnovan je 1.lipnja 1957.godine kada ga je pod imenom Studentski centar Sveučilišta osnovala tadašnja studentska organizacija Sveučilišta u Zagrebu kao organizaciju koja je usmjerena studentskom standardu u kojoj se organizira smještaj, prehrana, privremeno i povremeno zapošljavanje studenta te njihove kulturne sportske, zabavne i druge djelatnosti.<sup>26</sup>Donošenjem Zakona o ustanovama, Studentski centar postao je ustanova 1993.godine nad kojom je Republika Hrvatska stekla osnivačka prava. snovna djelatnost Studentskog centra Zagreb je briga o studentskom standardu a provodi se kroz slijedeće djelatnosti:

- Studentska i sveučilišna prehrana
- Smještaj
- Privremeno i povremeno zapošljavanje
- Kultura
- Sport

Upravno vijeće upravlja SC-om, koje imenuje ravnatelja ustanove na rok od 4 godine.U sklopu odjela smještaja centar djeluje na 5 studentskih naselja<sup>27</sup>:

- Stjepan Radić koji broji 4014 kreveta
- Cvjetno naselje sa 1812 smještajnih kapaciteta
- Doktor Ante Starčević sa 1237 smještajnih kapaciteta
- Laščina koja broji 482 smještajna kapaciteta

Tablica 4. prikazuje horizontalnu analizu bilance Studentskog centra Zagreb.

---

<sup>26</sup> Studentski centar Zagreb(2013), Statut Studentskog centra u Zagrebu, str 1-15, [Internet], dostupno na [http://www.sczg.unizg.hr/media/uploads/studentski\\_centar/sc\\_statut\\_30\\_01\\_2014.pdf](http://www.sczg.unizg.hr/media/uploads/studentski_centar/sc_statut_30_01_2014.pdf), [pristupano 5.9.2017]

<sup>27</sup> Studentski centar Zagreb, [Internet], dostupno na <http://www.sczg.unizg.hr/smjestaj/>, [pristupano 05.09.2017]

**Tablica 4: Horizontalna analiza bilance Studentskog centra Zagreb**

Stavke	2014	2015	2016	2016-2014	%	2016-2015	%	2015-2014	%
Nefinancijska imovina	212.242.858	473.341.908	503.774.637	291.531.779	137,36	30.432.729	6,43	261.099.050	123,02
Materijalna imovina	5.425.100	5.425.100	5.425.100	0	-	-	0,00	0	0,00
Zemljište	5.425.100	5.425.100	5.425.100	0	-	-	0,00	0	0,00
Nematerijalna imovina	1.324.376	1.334.870	1.343.619	19.243	1,45	8.749	0,66	10.494	0,79
Licence	18.761	29.255	41.935	23.174	-	12.680	43,34	10.494	55,94
Ostala prava	1.305.615	1.305.615	1.301.684	-3.931	-	- 3.931	-0,30	0	0,00
Ispravak vrijednosti	3.607.037	3.613.927	3.623.899	16.862	-	9.972	0,28	6.890	0,19
Proizvedena dugotrajna imovina	203.010.516	199.153.807	485.565.136	282.554.620	139,18	286.411.329	143,81	-3.856.709	-1,90
Stambeni objekti	273.096.715	273.100.479	534.127.031	261.030.316	95,58	261.026.552	95,58	3.764	0,00
Poslovni objekti	81.567.643	82.019.230	82.142.226	574.583	0,70	122.996	0,15	451.587	0,55
Ostali građ objekti	15.377.319	15.439.824	15.439.823	62.504	-	1	0,00	62.505	0,41
Uredska oprema i namještaj	45.001.456	33.514.150	61.302.019	16.300.563	36,22	27.787.869	82,91	-11.487.306	-25,53
Oprema za održavanje	6.585.151	6.909.176	6.945.860	360.709	-	36.684	0,53	324.025	4,92
Sportska i glazbena oprema	3.585.214	3.419.328	3.341.888	-243.326	-	- 77.440	-2,26	-165.886	-4,63
Uređaji strojevi i oprema	25.905.638	25.973.967	26.754.098	848.460	3,28	780.131	3,00	68.329	0,26
Prijevozna sredstva	3.048.105	3.600.772	3.597.435	549.330	18,02	- 3.337	-0,09	552.667	18,13
Sitan inventar	479.089	533.287	8.682.998	8.203.909	1.712,40	8.149.711	1.528,2	54.198	-1,02
Nefinancijska im. u pripremi	160.991	264.583.312	350.608	189.617	117,78	-264.232.704	-99,87	264.422.321	-0,05
Građ. objekti u pripremi		234.780.634		0	-	- 234.780.634	-100,00	234.780.634	11,31
Postrojenja i oprema	160.991	29.802.678	140.566	-20.425	- 12,69	- 29.662.112	-99,53	29.641.687	164246,65
Ostala nef. imovina u pripremi			21.042	21.042	-	21.042	0,00	0	0,00
Proizvedena kratkot. imovina	5.447.631	5.923.268	6.031.075	583.444	10,71	107.807	1,82	475.637	18412,01
Financijska imovina	38.069.896	51.955.663	50.088.911	12.019.015	31,57	- 1.866.752	-3,59	13.885.767	
Novac u banci i blagajni	10.730.117	28.849.727	23.307.544	12.577.427	117,22	- 5.542.183	-19,21	18.119.610	8,73
Potraživanja	14.661	1.168.220	631.450	616.789	4.207,00	- 536.770	-45,95	1.153.559	36,47
Dionice i udjeli	534.280	4.939.419	7.212.780	6.678.500	1.250,00	2.273.361	46,02	4.405.139	168,87
Potraživanja za prihode	24.968.205	16.998.297	18.756.869	-6.211.336	- 24,88	1.758.572	10,35	-7.969.908	7868,21
<b>Ukupno aktiva</b>	<b>250.312.754</b>	<b>525.297.571</b>	<b>553.863.548</b>	<b>303.550.794</b>	<b>121,27</b>	<b>28.565.977</b>	<b>5,44</b>	<b>274.984.817</b>	<b>824,50</b>
Obveze	123.543.818	384.248.459	411.753.230	288.209.412	233,29	27.504.771	7,16	260.704.641	-31,92
Obveze za radnike	7.256.362	7.397.908	7.645.995	389.633	5,37	248.087	3,35	141.546	109,86
Obveze za materijalne rashode	59.750.362	64.317.519	49.873.847	-9.876.515	- 16,53	- 14.443.672	-22,46	4.567.157	211,02
Obveze za fin.rashode	4.170.027	2.926.552	5.569.187	1.399.160	33,55	2.642.635	90,30	-1.243.475	1,95
Ostale obveze	340.378	13.607.786	459.764	119.386	35,07	- 13.148.022	-96,62	13.267.408	7,64

Prihodi budućih razd.	52.026.689	295.942.983	347.906.345	295.879.656	568,71	51.963.362	17,56	243.916.294	-29,82
Vlastiti izvori	126.768.936	141.049.112	142.110.318	15.341.382	12,10	1.061.206	0,75	14.280.176	3897,85
Višak prihoda	11.172.254	4.417.793	6.691.154	-4.481.100	- 40,11	2.273.361	51,46	-6.754.461	468,83
<b>Ukupno pasiva</b>	<b>94.516.931</b>	<b>525.297.571</b>	<b>553.863.548</b>	<b>459.346.617</b>	<b>485,99</b>	<b>28.565.977</b>	<b>5,44</b>	<b>430.780.640</b>	<b>11,26</b>

Izvor: Obrada autorice prema godišnjim financijskim izvještajima, Ministarstvo financija, Registar neprofitnih organizacija, [Internet], dostupno na: <https://banovac.mfin.hr/rnoprt/Detaili.aspx?id=3500>, [Pristupano 5.9.2017.]

Uz Bilancu na dan 31.12.2016.godine napravljen je prikaz horizontalne analize bilančnih pozicija za tekuću godinu te prethodne dvije.

Ukupna nefinancijska imovina ostvarila je rast za više od 100% u posljednje 3 godine, te tako na 31.12.2016 iznosi 503.774.637, dok je na isti dan dvije godine ranije iznosila 212.242.858.<sup>28</sup> Rastu ove pozicije najviše je doprinijelo povećanje dugotrajne materijalne imovine za 139% koje se objašnjava ulaganjem u obnovu studentskih naselja u 2016.godini. Iz istog razloga bilježi se povećanje sitnog inventara za 1.712,40% odnosno za 8.203.909.kn u trogodišnjem periodu.

Pozicija ostala prava ostvarila je najveći rast sa 244.283,00 na 9.066.730,00 što čini razliku od 8.222.447,00 dok se u Bilješkama ne nalazi pojašnjenje porasta ove nematerijalne imovine.

Računovodstvena vrijednost građevinskih objekata smanjena je za 13,22%, što bi odgovaralo umanjenju za vrijednost amortizacije, dok je unutar te kategorije za 56% porasla vrijednost postrojenja i opreme.

Stanje novca na računima i u blagajni na 31.12.2016. iznosi 12.978.323, dok je na isti dan u godini koja joj je prethodila iznosilo 8.164.228 što ukazuje na rast od 58,97 %. Potraživanja od države i radnika su smanjena za 45,95 %, što je objašnjeno smanjenjem potraživanja od države za više plaćene poreze, zbog tuzemnog prijenosa porezne obveze koji uglavnom proizlazi iz usluga u građevini što odgovara poslovnim procesima tokom 2015.godine.

Ukupan iznos obveza porastao je za 7,16% odnosno 27.504.771,00 kn u odnosu na 2015.godinu, dok su obveze u odnosu na 2014 godinu narasle za 233 % ili izraženo u kunama za 288.209.412. Obzirom da za 2015 godinu objavljene Bilješke ne daju odgovore na pitanja poslovnih procesa i odluka ne postoji ni pojašnjenje rasta obaveza. U 2016.porast je vezan najvećim dijelom porastom obveza za financijske rashode, odnosno knjiženjem kamata za 2015.i 2016.godinu. Obveze za rashode umanjene su za 28% , unatoč porastu obveza za radnike od 3,4 % u 2016 godini, a razlog je najvećim dijelom smanjenje obveza prema dobavljačima od 14.019.734 kn.

Vlastiti izvori bilježe rast u iznosu od 14.280.176 kn u 2015 god, te daljnji rast za 1.061.206 kn u narednoj godini, što je rezultat kumuliranja viškova prihoda ostvarenih u godinama koje su prethodile sastavljanju godišnjih financijskih izvještaja.

**Tablica 5: Horizontalna analiza izvještaja o prihodima i rashodima Studentskog centra Zagreb**

Stavke	2014	2015	2016	2016-2014	%	2016-2015	%	2015-2014	%
Prihodi	252.181.912	237.494.998	219.508.213	32.673.699	-12,96	-17.986.785	-7,57	-14.686.914	-6,18
Prihodi od prodaje roba	47.867.241	42.197.959	44.965.845	-2.901.396	-6,06	2.767.886	6,56	-5.669.282	-13,43
Prihodi od pružanja usluga	29.615.708	23.446.761	32.936.997	3.321.289	11,21	9.490.236	40,48	-6.168.947	-26,31
Prihodi od članarina	48.708.723	51.543.222	54.272.304	5.563.581	11,42	2.729.082	5,29	2.834.499	5,50
Prihodi po posebnim propisima proračun	80.993.672	79.226.381	78.606.523	-2.387.149	-2,95	-619.858	-0,78	-1.767.291	-2,23
Prihodi od financijske imovine	473.620	5 37.668	35.483	-438.137	-92,51	-502.185	-93,40	64.048	11,91
Prihodi od nefinancijske imovine	1.439.241	1.001.358	1.835.088	395.847	27,50	833.730	83,26	-437.883	-43,73
Prihodi od donacija	32.490.951	35.931.248	4.173.384	28.317.567	-87,16	-31.757.864	-88,39	3.440.297	9,57
Prihodi od naknada šteta	347.654	105.651	923.185	575.531	165,55	817.534	773,81	-242.003	-229,06
Ostali nespomenuti prihodi	5.805.135	3.503.249	1.759.169	-4.045.966	-69,70	-1.744.080	-49,78	-2.301.886	-65,71
Rashodi	241.009.658	221.535.665	217.071.375	23.938.283	-9,93	-4.464.290	-2,02	-19.473.993	-8,79
Rashodi za radnike	95.007.502	87.935.646	88.626.019	-6.381.483	-6,72	690.373	0,79	-7.071.856	-8,04
Naknade troškova radnicima	6.745.780	5.891.300	5.793.303	-952.477	-14,12	-97.997	-1,66	-854.480	-14,50
Rashodi za usluge	29.518.116	28.987.442	33.776.465	4.258.349	14,43	4.789.023	16,52	-530.674	-1,83
Rashodi za materijal i energiju	83.189.737	74.130.714	79.299.264	-3.890.473	-4,68	5.168.550	6,97	-9.059.023	-12,22
Ostali nespomenuti rashodi	261.361	205.137	217.088	-44.273	-16,94	11.951	5,83	-56.224	-27,41
Amortizacija	4.145.027	2.974.490	3.042.707	-1.102.320	-26,59	68.217	2,29	-1.170.537	-39,35
Financijski rashodi	2.525.107	1.832.239	3.017.842	492.735	19,51	1.185.603	64,71	-692.868	-37,82
Donacije	1.400.376	8.601.101	9.800	-1.390.576	-99,30	-8.591.301	-99,89	7.200.725	83,72
Ostali rashodi	1.266.384	10.977.596	3.277.624	2.011.240	158,82	-7.699.972	-70,14	9.711.212	88,46
Višak prihoda	11.172.254	15.959.333	2.376.567	-8.795.687	-78,73	-13.582.766	-85,11	4.787.079	30,00
Višak prihoda raspoloživ u sljedećem razdoblju	11.172.254	2.376.587	4.813.425	-6.358.829	-56,92	2.436.838	102,54	-8.795.667	-370,10

Izvor: Obrada autorice prema godišnjim financijskim izvještajima, Ministarstvo financija, Registar neprofitnih organizacija, [Internet], dostupno na: <https://banovac.mfin.hr/rnoprt/Detalji.aspx?id=3500>, [Pristupano 5.9.2017.]

U promatranom razdoblju, ukupni prihodi se smanjuju i to za 7,57% odnosno za 17.986.785 kn u 2016 godini u odnosu na 2015 godinu, dok su u prethodnom razdoblju umanjeni za 13,43% u odnosu na 2014.godinu. Dakle, ukupan pad prihoda u promatranom trogodišnjem razdoblju iznosi 12.96%. U Bilješkama se navodi kako je u 2013.godine subjekt postao nelikvidan, te je donesena odluka Ministarstva o sanaciji poslovanja. Sanacija je ostvarila dodatni priljevo sredstava u 2015 godini u iznosu od 35 milijuna kuna, dok je ova stavka u 2016 godini iznosila tek 2,5 milijuna kuna. Navedene poslovne promjene rezultiraju padom prihoda od donacija za 87,16 % u trogodišnjem periodu, te čini najveću razliku u prihodima promatranog perioda. Prihodi od pružanja usluga su porasli za 9.490.236 kn što u odnosu na 2015 godinu iznosi 40,48%, te nastavljaju trend rasta u odnosu na 2014.godinu, dok su prihodi od usluga porasli za 40,48% U bilješkama se navodi da je ovaj porast nastao većinom u odjelu prehrane, ali dio je nastao i u maloprodaji. Prihodi od imovine značajno su porasli u 2016.godini u odnosu na godinu koja je prethodila te su iznosili 1.835.088 kn uz povećanje od 833.730 kn ili 83,26 % .

Ukupni rashodi u 2016.godini smanjeni su za 2 % u odnosu na prethodnu godinu, a iznose 217.071.375 kn, te u promatranom razdoblju nastavljaju trend opadanja, konkretno u iznosu od 9.93%. Najveći dio rashoda čine rashodi za radnike čiji je broj porastao za 1,5 % u 2016.godini. Studentski centar Zagreb broji 971 radnika, za čije je plaće izdvojeno 88.626.019, 630.373 kn više u odnosu na prethodnu godinu. Ipak, to je za 6% manji iznos izdataka za zaposlene nego je to bio slučaj u 2014.godini. Troškovi amortizacije porasli su za 2,29% jer je većina obnovljene imovine stavljena u uporabu tek u prosincu 2016.g.. Financijski rashodi veći su za 64.71% i iznosili su 3.017.842 kn, što je za 1.185.603 više nego u 2015.godini kada su iznosili 1.832.239. Porast je objašnjen knjiženjem zateznih kamata za 2015 godinu u 2016.godini.

Tokom trajanja obnove domova u 2015.godini, Studentski centar bio je u obvezi nadoknaditi dio troškova studentima te je ovaj dio u poslovnim knjigama knjižen na donacije koje su iz ovih razloga smanjene gotovo u potpunosti, sa 8.601.101 kn na 9.800 kn što predstavlja umanjene od 99.89%. Ostali rashodi također su smanjeni za 85% u trogodišnjem razdoblju, dok je razlika u posljednje 2 godine manja i iznosi 7.699.972, najveći dio opada na korekciju sumnjivih i spornih potraživanja u 2015.godini.

Višak prihoda je u trogodišnjem razdoblju smanjen sa 11.172.254 na 2.376.567 kn iako je u 2015 zabilježen rast od 30%, trend nije nastavljen na naredno razdoblje.

**Tablica 6. Vertikalni prikaz bilance Studentskog centra Zagreb**

Stavke	2014	2015	2016	%2014	%2015	% 2016
Nef.imovina	212.242.858	473.341.908	503.774.637	84,79	40,40	90,96
Materijalna imovina	5.425.100	5.425.100	5.425.100	2,17	1,03	0,98
Zemljište	5.425.100	5.425.100	5.425.100	2,17	1,03	0,98
Nemat.imovina	1.324.376	1.334.870	1.343.619	0,53	0,25	0,24
Ostala prava	1.305.615	1.305.615	1.301.684	0,52	0,25	0,24
Ispravak vrijednosti	3.607.037	3.613.927	3.623.899	1,44	0,69	0,65
Proiz. Dugotraj.im.	203.010.516	199.153.807	485.565.136	81,10	38,65	87,67
Stambeni objekti	273.096.715	273.100.479	534.127.031	109,10	51,99	96,44
Poslovni objekti	81.567.643	82.019.230	82.142.226	32,59	15,53	14,83
Ostali građ objekti	15.377.319	15.439.824	15.439.823	6,14	2,93	2,79
Uredska oprema	45.001.456	33.514.150	61.302.019	17,98	8,57	11,07
Uređaji strojevi	25.905.638	25.973.967	26.754.098	10,35	4,93	4,83
Prijevozna sredstva	3.048.105	3.600.772	3.597.435	1,22	0,58	0,65
Šitan inventar	479.089	533.287	8.682.998	0,19	0,09	1,57
Nefin. imovina	160.991	264.583.312	350.608	0,06	0,03	0,06
Proiz.kratk.imovina	5.447.631	5.923.268	6.031.075	2,18	1,04	1,09
Finan. Imovina	38.069.896	51.955.663	50.088.911	15,21	7,25	9,04
Novac	10.730.117	28.849.727	23.307.544	4,29	2,04	4,21
Potraživanja	14.661	1.168.220	631.450	0,01	0,00	0,11
Dionice	534.280	4.939.419	7.212.780	0,21	0,10	1,30
Potraživanja	24.968.205	16.998.297	18.756.869	9,97	4,75	3,39
<b>Aktiva</b>	<b>250.312.754</b>	<b>525.297.571</b>	<b>553.863.548</b>	<b>100,00</b>	<b>47,65</b>	<b>100,00</b>
Obveze	123.543.818	384.248.459	411.753.230	49,36	23,52	74,34
Obveze za rad.	7.256.362	7.397.908	7.645.995	2,90	1,38	1,38
Obveze za mat.	59.750.362	64.317.519	49.873.847	23,87	11,37	9,00
Obv. Za fin.ras	4.170.027	2.926.552	5.569.187	1,67	0,79	1,01
Ostale obveze	340.378	13.607.786	459.764	0,14	0,06	0,08
Vlastiti izvori	126.768.936	141.049.112	142.110.318	50,64	24,13	25,66
Višak prihoda	11.172.254	4.417.793	6.691.154	4,46	2,13	1,21
<b>Pasiva</b>	<b>94.516.931</b>	<b>525.297.571</b>	<b>553.863.548</b>	<b>37,76</b>	<b>17,99</b>	<b>100,00</b>

Izvor: Obrada autorice prema godišnjim financijskim izvještajima, Ministarstvo financija, Registar neprofitnih organizacija, dostupno na: <https://banovac.mfin.hr/rnopr/Detalji.aspx?id=3500>, [Pristupano 5.9.2017.]

U strukturi bilance Studentskog centra Zagreb u 2015.g. i 2016.g. udio nefinancijske imovine u ukupnoj strukturi imovine u 2015.godini iznosi 90,10%, sa rastom u 2016.godini na 90,95%. Proizvedena dugotrajna imovina zauzima 81% ukupne imovine u 2014 godini, dok je u 2016. postotak narastao na 87,7%. Najveći dio opada na poslovne objekte, poglavito u 2016 godini. Financijskoj imovini tako pripada udio od 9,89% odnosno, 9,04% strukture imovine. Obveze čine 73,14 % udjela u ukupnoj pasivi bilance 2015.godine dok u 2016.godini udio



raste na 74,34%. Vlastiti izvori u strukturi pasive čine 26,85% odnosno 25,65% u 2016. godini i 50% u 2014 godini.

**Tablica 7: Vertikalna analiza izvještaja o prihodima i rashodima Studentskog centra Zagreb**

STAVKE	2014	2015	2016	2014	Udio 2015	Udio 2016
Prihodi	252.181.912	237.494.998	219.508.213	100	100	100
Prihodi od prodaje roba	47.867.241	42.197.959	44.965.845	18,98	17,77	20,48
Prihodi od pružanja usluga	29.615.708	23.446.761	32.936.997	11,74	9,87	15,00
Prihodi od članarina	48.708.723	51.543.222	54.272.304	19,31	21,70	24,72
Prihodi po posebnim propisima proračun	80.993.672	79.226.381	78.606.523	32,12	33,36	35,81
Prihodi od financijske imovine	473.620	537.668	35.483	0,19	0,23	0,02
Prihodi od nefinancijske imovine	1.439.241	1.001.358	1.835.088	0,57	0,42	0,84
Prihodi od donacija	32.490.951	35.931.248	4.173.384	12,88	15,13	1,90
Prihodi od naknada šteta	347.654	105.651	923.185	0,14	0,04	0,42
Ostali nespomenuti prihodi	5.805.135	3.503.249	1.759.169	2,30	1,48	0,80
Rashodi	241.009.658	221.535.665	217.071.375	100	100	98,89
Rashodi za radnike	95.007.502	87.935.646	88.626.019	39,42	39,69	40,37
Naknade troškova radnicima	6.745.780	5.891.300	5.793.303	2,80	6,70	2,64
Rashodi za usluge	29.518.116	28.987.442	33.776.465	12,25	492,04	15,39
Rashodi za materijal i energiju	83.189.737	74.130.714	79.299.264	34,52	255,73	36,13
Ostali nespomenuti rashodi	261.361	205.137	217.088	0,11	0,28	0,10
Amortizacija	4.145.027	2.974.490	3.042.707	1,72	1450,0	1,39
Financijski rashodi	2.525.107	1.832.239	3.017.842	1,05	61,60	1,37
Donacije	1.400.376	8.601.101	9.800	0,58	469,43	0,00
Ostali rashodi	1.266.384	10.977.596	3.277.624	0,53	127,63	1,49
Višak prihoda	11.172.254	15.959.333	2.376.567	4,64	145,38	1,08
Višak prihoda raspoloživ u sljedećem razdoblju	11.172.254	2.376.587	4.813.425	4,64	14,89	2,19

Izvor: Obrada autorice prema godišnjim financijskim izvještajima, Ministarstvo financija, Registar neprofitnih organizacija, [Internet], dostupno na: <https://banovac.mfin.hr/rnoprt/Detail.aspx?id=3500>, [Pristupano 26.08.2017]

Vertikalnom analizom financijskih izvještaja Studentskog centra Zagreb, uočava se rast udjela prihoda od prodaje u ukupnom prihodu i to za 3% u odnosu na 2016.

Prihod od državnog proračuna po posebnim propisima čini i najveći dio strukture prihoda u obje promatrane godine. U 2015. godini udio je iznosio 33,35% dok je u 2016. Godini porastao za 2%. Prihodi od članarina, u koje ubrajamo prihode od posredovanja pri povremenom i privremenom zapošljavanju studenata, također su u porastu te su u 2015. godini

činili 21,7% ukupnih prihoda, dok je u 2016.godini udio povećan na 24,72%. Prihodi od donacija su u značajnom padu od 13%. Ostali prihodi čine manji udio u ukupnim prihodima. Rashodi poslovanja su također u ukupnom blagom rastu. Tako najveći udio u ukupnim rashodima čine rashodi za radnike u iznosu 39,69 % odnosno 40,82% ukupnih prihoda. Rashodi za materijal i energiju obuhvaćaju 33,46% u 2015 godini, dok taj iznos u 2016 godini raste na 36,53 % ukupnih rashoda. U 2016. godini najmanji udio u ukupnim rashodima čine donacije 0,04%, dok je u 2015.godini najmanje rashoda otpalo na ostale rashode u iznosu od 0,09%.

## **5.2. Studentski centar Split**

Studentski centar Split osnovan je 1960.godine u Splitu. Zakonom o visokim učilištima Republika Hrvatska svoja osnivačka prava prenosi na Sveučilište u Splitu 1993.godine i od tada Studentski centar djeluje kao sastavnica splitskog sveučilišta.Ustanova je upisana u registar ustanova kao i u registar trgovačkog suda. Prema statutu sveučilišta centar samostalno odlučuje o uređenju unutarnjeg ustroja, donošenju općih akata, organizaciji poslovanja, zapošljavanju, o pokretnoj i nepokretnoj imovini, investicijama. Centar je registriran za obavljanje sljedećih djelatnosti<sup>29</sup>:

- Organizacija smještaja i prehrane studenata
- Organizacija, kulturnih, i športskih aktivnosti studenata
- Posredovanje u povremenom i privremenom zapošljavanju studenata
- Druge aktivnosti studenata
- Usluge fotokopiranja
- Kupnja i prodaja robe
- Obavljanje trgovačkog posredovanja
- Promidžba
- Organiziranje sajмова, izložaba, manifestacija
- Športska rekreacija
- Vlastiti prijevoz
- Pripremanje hrane i pružanje usluga prehrane
- Pružanje usluga smještaja
- Izdavanje časopisa

---

<sup>29</sup>Studentski centar Split (2017): Godišnji financijski izvještaji i izvješće revizora o obavljenoj reviziji godišnjih financijskih izvještaja za 2016 godinu, [Internet], dostupan na: [http://www.scst.unist.hr/images/documents/9/SC%20Split\\_2016\\_Final\\_scan.pdf](http://www.scst.unist.hr/images/documents/9/SC%20Split_2016_Final_scan.pdf), [pristupano 05.09.2017]

- Turističke djelatnosti
- Organiziranje tečajeva stranih jezika i informatike

Centar svoju djelatnost i ukupno poslovanje financira iz sredstava državnog proračuna, iz sredstava osnivača, iz sredstava stečenih provizijom pri pružanju usluga povremenog i privremenog zapošljavanja i iz vlastitih prihoda stečenih pružanjem usluga i prodajom proizvoda ostvarenih na tržištu kao i iz ostalih donacija.

Tablica 8. prikazuje Horizontalnu analizu bilance Studentskog centra Split.

**Tablica 8: Horizontalna analiza bilance Studentskog centra Split**

Stavka	2014	2015	2016	2016-2014	%promjena	2016-2015	%promjena	2015-2014	%promjena
Nefinancijska imovina	41.933.958	49.881.447	52.207.128	10.273.170	24,50	2.325.681	.	7.947.489	18,95
Nematerijalna imovina	308.593	552.578	9.375.323	9.066.730	2938,09	8.822.745	1.596,65	243.985	79,06
Proizvedena dugotrajna imovina	41.116.485	103.177.324	89.535.934	48.419.449	117,76	-	-13,22	62.060.839	150,94
Građevinski objekti	51.588.662	51.588.662	44.767.967	- 6.820.695	-13,22	-6.820.695	-13,22	-	-
Stambeni objekti	78.029	78.029	78.029	-	-	-	-	-	-
Poslovni objekti	51.510.633	51.510.633	44.689.938	- 6.820.695	-13,24	-6.820.695	-13,24	-	-
Nemat. proizvedena imovina	343.919	343.919	343.919	-	-	-	-	-	-
Nefinancijska imovina u pripremi	93.713	7.261.596		- 93.713	-100,00	-7.261.596	-100,00	7.167.883	7.648,76
Proizvedena kratkotrajna imovina	377.340	497.298	667.445	290.105	76,88	170.147	34,21	119.958	31,79
Zalihe	376.624	497.298	667.445	290.821	77,22	170.147	34,21	120.674	32,04
Financijska imovina	52.582.973	50.367.424	52.512.678	- 70.295	-0,13	2.145.254	4,26	-	-4,21
Novac u banci	7.194.028	8.164.228	12.978.323	5.784.295	80,40	4.814.095	58,97	970.200	13,49
Novac u blagajni	8.543	4.099	1.085	- 7.458	-87,30	-3.014	-73,53	-4.444	-52,02
Depoziti	13.000.000	10.216.831	7.335.330	-5.664.670	-43,57	-2.881.501	-28,20	-	-21,41
Potraživanja od radnika i države	33.257	51.488	146.469	113.212	340,42	94.981	184,47	18.231	54,82
Potraživanja za prihode	31.928.533	31.976.106	32.194.116	265.583	0,83	218.010	0,68	47.573	0,15
Potraživanja od kupaca	4.696.001	5.531.222	4.533.525	-162.476	-3,46	-997.697	-18,04	835.221	17,79
Potraživanja po posebnim	26.633.473	25.845.825	27.061.532	428.059	1,61	1.215.707	4,70	-787.648	-2,96
<b>Ukupno imovina</b>	<b>94.516.931</b>	<b>100.248.871</b>	<b>104.719.806</b>	<b>10.202.875</b>	<b>10,79</b>	<b>4.470.935</b>	<b>4,46</b>	<b>5.731.940</b>	<b>6,06</b>
Obveze	40.384.288	41.413.860	38.537.297	- 1.846.991	-4,57	-2.876.563	-6,95	1.029.572	2,55
Obveze za rashode	9.489.550	10.519.122	11.902.217	2.412.667	25,42	1.383.095	13,15	1.029.572	10,85
Obveze za radnike	2.009.293	1.770.998	2.307.571	298.278	14,84	536.573	30,30	-238.295	-11,86
Obveze za materijalne rashode	3.956.113	4.461.427	4.660.420	704.307	17,80	198.993	4,46	505.314	12,77
Obveze prema dobavljačima	3.956.113	4.461.427	4.660.420	704.307	17,80	198.993	4,46	505.314	12,77
Vlastiti izvori	54.132.644	58.835.012	66.182.510	12.049.866	22,26	7.347.498	12,49	4.702.368	8,69
Višak prihoda	23.829.223	29.053.055	40.326.113	16.496.890	69,23	11.273.058	38,80	5.223.832	21,92
<b>Ukupno izvori imovine</b>	<b>94.516.931</b>	<b>100.248.872</b>	<b>104.719.807</b>	<b>10.202.876</b>	<b>10,79</b>	<b>4.470.935</b>	<b>4,46</b>	<b>5.731.941</b>	<b>6,06</b>

Izvor: Obrada autorice prema godišnjim financijskim izvještajima, Ministarstvo financija, Registar neprofitnih organizacija, [Internet], dostupno na: <https://banovac.mfin.hr/rnoprt/Detalji.aspx?id=3500>, [Pristupano:05.09.2017]

Bilanca na dan 31.12.2016. ima ukupan iznos aktive odnosno pasive u iznosu od 104.719.807 kn, a na 31.12.2014.aktiva iznosi 94.516.931. U promatranom razdoblju to je porast imovine i obveza za 10%

Nematerijalna imovina ima porast u odnosu na 2015 godinu u iznosu od 8.822.745 kn, a u odnosu na 2014.godinu 2.938% ili 9.066.730. Kako je pojašnjeno u bilješkama<sup>30</sup> radi se o aktivaciji nefinancijske imovine u pripremi, otvaranjem studentskog restorana.Knjigovodstvena vrijednost građevinskih objekata kao i poslovnih prostora manja je za oko 13% u 2016.godini dijelom i zbog prijenosa vlasništva jednog od objekata Sveučilištu u Splitu, bez naknade. Postrojenja i oprema bilježe rast u trogodišnjem razdoblju od 6.520.720 ili 69%.

Kratkotrajna imovina, zalihe, povećane su u iznosu od 34% u odnosu na 2015.godinu. a u odnosu na 2014 godinu 76% od čega najveći dio opada na povećanje zaliha sitnog inventara i zaliha gotovih proizvoda, vjerojatno zbog otvaranja maloprodajne trgovine koja nije bila dio poslovanja u 2014. i 2015.godini.

Promjene na stanju financijske imovine iznose 4, 26 % a obuhvaćaju rast novčanih sredstava na poslovnim računima i u blagajni za 4.818.009 kn, dok su depoziti u bankama umanjeni za 2.881.501 kn, što čini smanjenje salda ovih pozicija za 28%. Treba istaknuti kako je jedan od razloga suzdržanog revizorskog mišljenja<sup>31</sup> za financijske izvještaje na 31.12.2015.godine, pogrešno iskazano stanje na računu, koje je precijenjeno za 1.061.895 kn dok su potraživanja po posebnim propisima precijenjena za isti iznos. Potraživanja od kupaca su iskazana na 31.12.2015.godine u iznosu od 5.531.222, a u 2016. 4.533.525, i premda se radi o smanjenju od 18% i dalje je riječ o visokom iznosu obzirom na pretežitu djelatnost.

Ukupne obveze smanjene su za 1.846.991 kn te su unatoč tome na 31.12.2016. godine iznosile 38.537.297.Obveze za radnike porasle su za 30,3%, odnosno za 536.573 kn, što je u skladu sa povećanjem broja zaposlenih osoba. Obveze prema dobavljačima povećale su se za 4,46 % odnosno za 198.993 kn u odnosu na 2015.godinu. Ostale obveze su pozicija sa najvećim postotnim povećanjem u odnosu na obje prethodne godine, a porasle su za 403%, zbog novonastale obveze poreza na dobit .Vlastiti izvori povećani su za 38,80 %.

---

<sup>30</sup> Studentski centar Split (2016): Godišnji financijski izvještaji i izvješće revizora o obavljenoj reviziji godišnjih financijskih izvještaja za 2015 godinu, [Internet], dostupan na:

<http://www.scst.unist.hr/images/documents/9/izvjesce-scs-2015.pdf>, [pristupano 05.09.2017]

<sup>31</sup> IBIDEM

**Tablica 9: Horizontalna analiza Izvještaja o prihodima i rashodima studentskog centra Split**

Stavke	2014	2015	2016	2016-2014	%	2016-2015	%	2015-2014	%
Prihodi	54.930.627	58.111.642	70.069.323	15.138.696	27,56	11.957.681	20,58	3.181.015	5,8
Prihodi od pružanja usluga	32.344.078	35.141.032	41.312.915	8.968.837	27,73	6.171.883	17,56	2.796.954	8,6
Prihodi po posebnim propisima proračun	21.675.377	21.845.790	24.659.136	2.983.759	13,77	2.813.346	12,88	170.413	0,8
Prihodi od financijske imovine	99.570	230.482	134.546	34.976	35,13	-95.936	-41,62	130.912	131,5
Prihodi od nefinancijske imovine	103.460	136.709	186.573	83.113	80,33	49.864	36,47	33.249,	32,1
Prihodi od donacija		115.000	3.211.636	3.211.636	0,00	3.096.636	2.693	115.000	0,0
Prihodi od naknada šteta	20.790	5.435	4.263	-16.527	-79,49	-1.172	-21,56	-15.355	-73,9
Ostali nespomenuti prihodi	664.552	637.194	560.254	-104.298	-15,69	-76.940	-12,07	-27.358	-4,1
Rashodi	49.028.959	52.887.810	62.003.021	11.658.021	15,34	9.115.211	17,23	52.887.810	0,0
Rashodi za radnike	19.897.984	22.960.483	26.884.868	6.986.884	35,11	3.924.385	17,09	3.062.499	15,4
Naknade troškova radnicima	687.325.658	728.116	898.341	-18.999.643	-95,49	170.225	23,38	-19.169.868	-12,3
Naknade članovima u predst.tijelima	681.880	193.045	197.707	-484.173	-71,01		-	-488.835	-71,7
Rashodi za usluge	209.609	7.385.404	7.121.470	6.911.861	3.297,50	-263.934	-3,57	7.175.795	3.423,4
Rashodi za materijal i energiju	6.977.055	20.466.785	24.805.371	17.828.316	255,53	4.338.586	21,2	13.489.730	193,3
Ostali nespomenuti rashodi	1.031.322	186.294	165.825	-865.497	-83,92	-20.469	-10,99	-845.028	-81,9
Amortizacija	878.471	656.278	1.329.992	451.521	51,40	673.714	102,66	-222.193	-25,3
Financijski rashodi	423.266	130.587	174.600	-248.666	-58,75	44.013	33,7	-292.679	-69,1
Donacije	75.375	143.179	194.957	119.582	158,65	51.778	36,16	67.804	90,0
Ostali rashodi	72.041,00	37.639	229.889	157.848	219,11	192.250	510,77	-34.402	-47,8
Višak prihoda	5.901.668	5.223.832	8.066.302	2.164.634	36,68	2.842.470	54,41	-677.836	-11,5
Višak prihoda preneseni	17.927.555	23.829.223	32.259.811	14.332.256	79,95	8.430.588	35,38	5.901.668	32,9

Izvor: Obrada autorice prema godišnjim financijskim izvještajima, Ministarstvo financija, Registar neprofitnih organizacija, [Internet], dostupno na: [https://banovac.mfin.hr/rnoprt/Detail.aspx?id=3500,\[Pristupano:05.09.2017\]](https://banovac.mfin.hr/rnoprt/Detail.aspx?id=3500,[Pristupano:05.09.2017])

Ukupni prihodi u stalnom su blagom porastu pa su tako porasli za 20,58%, a na 31.12.2016 iznosili su 70.069.323 kn sa povećanjem u iznosu od 11.957.681. u odnosu na 2015. godinu. Najveći udio u povećanju odnosi se na prihode od prodaje usluga koji su porasli za 6.171.883 kn, a u odnosu na 2014.g. za 8.968.937 kn. U prihode od prodaje usluga podrazumijevaju se prihodi od usluga smještaja i prehrane studentima, koji su najmanje porasli u odnosu na 2015.godinu, zatim na prihode od student servisa sa povećanjem od 1,2 milijuna kuna, na prihode od komercijalnog smještaja koji nosi i najveći porast prihoda od 1,4 milijuna kuna, te prihode od cateringa, trgovine, caffè bara i ostalih usluga.

Prihodi po posebnim propisima svrstavaju se u neregiprocne prihode koji se odnose na državne subvencije za prehranu i smještaj studenata, a iako su u 2015.godini bili u blagom padu, uspostavlja se rast ove kategorije za 1,61%

Prihodi od nefinancijske imovine također ostvaruju nešto veći porast, te su u 2016.porasli za 80% u odnosu na 2014.godinu,ali potrebno je napomenuti kako su tijekom 2014. i 2015. godine bila oročena sredstva u iznosu od 10.000.000 kn po prosječnoj kamatnoj stopi od 1% godišnje. Studentski centar Split u 2014.godini nije ostvario prihode od donacija, dok je u 2016.g. prihodovao 3.211.626 kn na osnovi donacija, a radi se o donacijama iz državnog proračuna usmjerenih u uređenje novotvorene studentske menze.

Ukupni rashodi povećani su za 17,3%, sa 52.887.810 kn na 62.003.021 kn u posljednjem promatranom razdoblju. Rashodi rastu po manjoj stopi nego prihodi. Tako je npr razlika u prihodima u 2016.g. u odnosu na 2015.g. iznosila 20,58% dok su rashodi u istom periodu porasli za 17,23%.

Rashodi za radnike povećani su za otprilike 7 milijuna kuna u 2016.godini u odnosu na prvo promatrano razdoblje, a zbog zapošljavanja u novootvorenom restoranu u posljednjoj godini.

Troškovi amortizacije povećani su sa 878.471 na iznos od 1.329.992, te se radi o povećanju od 102,66 %, što je u skladu sa aktivacijom dugotrajne imovine.

Višak prihoda manji je u 2015.godini u odnosu na 2014.godinu, za 11,5% odnosno za 677.836 kn, no unatoč tome, u trogodišnjem pregledu vidljiv je rast od 2.164.634 kn ili od 37%. Time je akumulirani preneseni višak na 31.12.2016. dosegao iznos od 40.326.113.

**Tablica10: Vertikalna analiza Izvještaja o prihodima i rashodima Studentskog centra Split**

Stavke	2014	2015	2016	Udio 2014	Udio 2015	Udio 2016
<b>Prihodi</b>	<b>54.930.627</b>	<b>58.111.642</b>	<b>70.069.323</b>	<b>100</b>	<b>100</b>	<b>100</b>
Prihodi od pružanja usluga	32.344.078	35.141.032	41.312.915	58,88	50,15	58,96
Prihodi po posebnim propisima proračun	21.675.377	21.845.790	24.659.136	39,46	31,18	35,19
Prihodi od financijske imovine	99.570	230.482	134.546	0,18	0,33	0,19
Prihodi od nefinancijske imovine	103.460	136.709	186.573	0,19	0,20	0,27
Prihodi od donacija		115.000	3.211.636	0,00	0,16	4,58
Prihodi od naknada šteta	20.790	5.435	4.263	0,04	0,01	0,01
Ostali nespomenuti prihodi	664.552	637.194	560.254	1,21	0,91	0,80
<b>Rashodi</b>	<b>49.028.959,00</b>	<b>52.887.810</b>	<b>62.003.021</b>	<b>100</b>	<b>100</b>	<b>100</b>
Rashodi za radnike	19.897.984,00	22.960.483	26.884.868	40,58	43,414	43,36
Naknade troškova radnicima	19.897.984	728.116	898.341	40,58	1,377	1,45
Naknade članovima u predst.tijelima	681.880	193.045	197.707	1,39	0,365	0,32
Rashodi za usluge	6.977.055	7.385.404	7.121.470	14,23	13,964	11,49
Rashodi za materijal i energiju	20.474.629,00	20.466.785	24.805.371	41,76	38,698	40,01
Ostali nespomenuti rashodi	151.643,00	186.294	165.825	0,31	0,352	0,27
Amortizacija	878.471	656.278	1.329.992	1,79	1,241	2,15
Financijski rashodi	423.266	130.587	174.600	0,86	0,247	0,28
Donacije	75.375	143.179	194.957	0,15	0,271	0,31
Ostali rashodi	72.041,00	37.639	229.889	0,15	0,071	0,37
Višak prihoda	5.901.668	5.223.832	8.066.302	12,04	9,877	13,01
Višak prihoda preneseni	17.927.555	23.829.223	32.259.811	36,57	45,056	52,03

Izvor: Obrada autorice prema godišnjim financijskim izvještajima, Ministarstvo financija, Registar neprofitnih organizacija, [Internet], dostupno na: <https://banovac.mfin.hr/rnoprt/Detalji.aspx?id=3500>, [Pristupano 10.09.2017.]

Vertikalna analiza Računa prihoda i rashoda Studentskog centra Split daje prikaz udjela vrste prihoda u ukupnim prihodima, kao i udio pojedine vrste rashoda u ukupnim rashodima. Prihodi od pružanja usluga čine 60% ukupnih prihoda u 2015.godini dok je u 2016.njihov udio u ukupnim prihodima iznosi 59%.Prihodi po posebnim propisima čine 37,59% ukupnih prihoda u 2015.godini, u narednoj godini ova pozicija opada na 35,19%. Ostale vrste prihoda sudjeluju u strukturi ukupnih prihoda sa 2,41 % u 2015 godini, a u 2016 godini ostale vrste prihoda čine 5,81%. Rashodi za radnike čine najveći dio ukupnih rashoda i iznose 38,36% u 2016.godini, a obuhvaćaju troškove plaća te ostale naknade troškova, dok su u godini koja joj je prethodila činili 43,41% ukupnih troškova, a u 2014.godini 40,58%. Rashodi za materijal i energiju čine idući najveći izdatak poslovanja koji je u 2015.godini nosio 38,69% ukupnih troškova poslovanja, a u 2016.godini 40%. Troškovi amortizacije u ukupnim rashodima sudjeluju sa 1,24% u 2015.godini.Primjećuje se tendencija rasta rashoda najznačajnijih stavaka, dok ostali troškovi nemaju značajnu tendenciju opadanja.



### 5.3. Studentski centar Rijeka

Studentski centar Rijeka sastavnica je Sveučilišta u Rijeci koji je osnovan radi zadovoljenja potreba studentskog standarda.<sup>32</sup>Osnovan je 1960.godine pod nazivom Studentski centar za smještaj, opskrbu i društveni život studenata, od strane Sveučilišta, ustrojen je kao ustanova a unutarnji ustroj reguliran je aktom o osnivanju i Statutom. Djelatnosti navedene u osnivačkom aktu navode se:

- Smještaj studenata u domove, naselja ili druge vrste smještaja.
- Prehrana studenata u posebnom restoranu,
- Organiziranje i vođenje zdravstvene zaštite studenata
- Organiziranje kulturnih, sportskih aktivnosti studenata
- Agencije za zapošljavanje
- Trgovina na malo
- Turističke usluge
- Pranje i kemijsko čišćenje tekstila
- Catering
- Prijevoz za vlastite potrebe
- Promidžba
- Kupnja i prodaja roba i posredovanje na domaćem i inozemnom tržištu
- Organizacija i provođenje drugih aktivnosti studenata u području studentskog standarda

Osnivački akt navodi i izvore financiranja Ustanove i djelatnosti a to su:

- Prihodi od uplata studenata za smještaj, prehranu i ostale usluge
- Prihodi od studentskog servisa
- Prihodi od dotacija
- Razni izvanredni prihodi

---

<sup>32</sup> Studentski centar Rijeka, Izvješće neovisnog revizora za 2016 godinu, Rijeka (2017) [Internet], dostupno na: [http://www.scri.uniri.hr/files/dokumenti\\_scri/Izvjee%20neovisnog%20revizora%20za%202016%20godinu.pdf](http://www.scri.uniri.hr/files/dokumenti_scri/Izvjee%20neovisnog%20revizora%20za%202016%20godinu.pdf), [pristupano 24.09.2017] str 17

**Tablica 11: Horizontalna analiza bilance studentskog centra Rijeka**

Stavke	2014	2015	2016	2016-2014	%	2016-2015	%	2015-2014	%
Nefinancijska imovina	20.300.770	22.545.767	21.855.950	1.555.180	7,66	-689.817	-3,06	2.244.997	11,06
Nematerijalna imovina	6.291.383	7.865.310	8.199.446	1.908.063	30,33	334.136	4,25	1.573.927	25,02
Ostala prava	6.291.383	7.865.310	8.199.446	1.908.063	30,33	334.136	4,25	1.573.927	25,02
Ispravak vrijednosti	4.547.927	4.555.127	4.555.127	7.200	0,16	-	-	-	0,16
Proizvedena dugotrajna imovina	17.788.887	18.391.737	17.463.142	-325.745	-1,83	-928.595	-5,05	602.850	3,39
Stambeni objekti	637.423	637.423	637.423	0	0,00	0	0,00	0	0,00
Poslovni objekti	26.668.377	26.668.377	26.668.377	0	0,00	0	0,00	0	0,00
Ostali građ objekti	608.906	608.906	608.906	0	0,00	0	0,00	0	0,00
Uredska oprema i namještaj	6.893.639	20.402.444	21.598.466	14.704.827	213,31	1.196.022	5,86	13.508.805	195,96
Oprema za održavanje	3.910.880	6.691.200	6.741.520	2.830.640	72,38	50.320	0,75	2.780.320	71,09
Sportska i glazbena oprema	-	154.361	382.163	382.163		227.802	147,58	154.361	0,00
Uređaji strojevi i oprema	67.347.422	3.918.624	3.943.284	-63.404.138	-94,14	24.660	0,63	-63.428.798	-94,18
Prijevozna sredstva	1.209.161	1.518.040	1.718.346	509.185	42,11	200.306	13,20	308.879	25,54
Nematerijalna proizvedena imovina	540.035	520.924	597.491	57.456	10,64	76.567	14,70	-19.111	-3,54
Ispravak vrijednosti proizvedene du.im	30.702.335	32.015.721	34.418.940	3.716.605	12,11	2.403.219	7,51	1.313.386	4,28
Sitan inventar	319.063	187.562	204.589	-114.474	-35,88	17.027	9,08	-131.501	-41,21
Nefinancijska imovina u pripremi	209.835	215.114	199.667	-10.168	-4,85	-15.447	-7,18	5.279	2,52
Građ. objekti u pripremi	94.847	-	-	-94.847	-100,00	0	0,00	-94.847	-100,00
Postrojenja i oprema	114.988	215.114	199.667	84.679	73,64	-15.447	-7,18	100.126	87,08
Proizvedena kratkotrajna imovina	239.529	441.171	344.233	104.704	43,71	-96.938	-21,97	201.642	84,18
Zalihe	239.529	361.408	277.472	37.943	15,84	-83.936	-23,22	121.879	50,88
Financijska imovina	40.471.927	41.096.597	21.706.831	-18.765.096	-46,37	-19.389.766	-47,18	624.670	1,54
Novac u banci i blagajni	12.647.650	11.762.593	15.125.257	2.477.607	19,59	3.362.664	28,59	-885.057	-7,00
Depoziti, jamčevnipolozi i pot od radnika	2.560.695	4.318.798	4.236.877	1.676.182	65,46	-81.921	-1,90	1.758.103	68,66
Ostala potraživanja	487.343	243.493	200.221	-287.122	-58,92	-43.272	-17,77	-243.850	-50,04
Potraživanja za prihode	25.215.194	24.959.666	2.274.088	-22.941.106	-90,98	-22.685.578	-90,89	-255.528	-1,01

<b>UKUPNO AKTIVA</b>	<b>60.772.697</b>	<b>63.642.364</b>	<b>43.562.781</b>	<b>-17.209.916</b>	<b>-28,32</b>	<b>-20.079.583</b>	<b>-31,55</b>	<b>2.869.667</b>	<b>4,72</b>
Obveze	30.110.589	30.160.184	8.271.098	-21.839.491	-72,53	-21.889.086	-72,58	49.595	0,16
Obveze za radnike	1.594.145	1.770.424	2.172.727	578.582	36,29	402.303	22,72	176.279	11,06
Obveze za materijalne rashode	970.926	1.999.285	2.895.259	1.924.333	198,20	895.974	44,81	1.028.359	105,92
Ostale obveze	3.302.144	2.295.666	2.433.327	-868.817	-26,31	137.661	6,00	-1.006.478	-30,48
Prihodi budućih razdoblja	24.243.374	23.977.337	732.285	-23.511.089	-96,98	-23.245.052	-96,95	-266.037	-1,10
Vlastiti izvori	30.662.108	33.482.180	35.291.683	4.629.575	15,10	1.809.503	5,40	2.820.072	9,20
VIšak prihoda		16.595.344	19.751.848	19.751.848	0,00	3.156.504	19,02	16.595.344	-
<b>UKUPNO PASIVA</b>	<b>60.772.697</b>	<b>63.642.364</b>	<b>43.562.781</b>	<b>-17.209.916</b>	<b>-28,32</b>	<b>-20.079.583</b>	<b>-31,55</b>	<b>2.869.667</b>	<b>4,72</b>

Izvor: Obrada autorice prema godišnjim financijskim izvještajima, Ministarstvo financija, Registar neprofitnih organizacija, [Internet], dostupno na:

<https://banovac.mfin.hr/rnoprt/Detaili.aspx?id=3500>, [Pristupano 10.09.2017.]

Provedenom analizom zaključuje se kako u promatranom periodu nije bilo promjena na pozicijama dugotrajne imovine, poslovni objekti, stambeni objekti i ostali građevinski objekti. Uredska oprema i namještaj su od 2014. do 2016. godine porasli za 14.704.827 kn, odnosno za 230 %, pri tome se najveći dio se odnosi na opremu za održavanje. U bilješkama uz financijske izvještaje istaknuta je neuskлада sintetičke i analitičke evidencije dugotrajne imovine što je rezultiralo netočno iskazanim umanjnjem pozicija za 2.521.266,06.

Primjećuje se i rast knjigovodstvene vrijednosti na poziciji prijevoznih sredstava kroz sve tri godine, pa je tako ukupna vrijednost iz 2014.godine sa 1.209.161 u narednoj godini porasla za 25,54%, te u 2016. za dodatnih 13,20 % te je iskazana u vrijednosti od 1.718.346 kn.

Ukupne obveze prikazane u 2016 godini iznosile su 8.271.098 te umanjene za 21.839.491 kn u odnosu na 2014.godinu kada su iznosile 30.110.589 kn, što čini pad od 72,53%. Obveze za radnike su u porastu tokom cijelog promatranog razdoblja a porast u 2016.godini u odnosu na 2014.godinu može se iskazati u iznosu od 36,29%. Obveze za materijalne rashode također bilježe porast i to u iznosu od 198%, odnosno za 1.924.333 kn u promatranom periodu.

**Tabela12 : Horizontalna analiza izvještaja o prihodima i rashodima Studentskog centra Rijeka**

Stavke	2014	2015	2016	2016-2014	%	2016-2015	%	2015-2014	%
<b>Prihodi</b>	<b>49.883.194</b>	<b>48.215.852</b>	<b>54.134.877</b>	<b>4.251.683</b>	<b>8,5</b>	<b>5.919.025</b>	<b>12,28</b>	<b>-1.667.342</b>	<b>-3,34</b>
Prihodi od prodaje roba	11.192.727	12.791.423	14.413.602	3.220.875	28,7	1.622.179	12,68	1.598.696	14,2
Prihodi od usluga	14.250.313	14.670.230	16.186.622	1.936.309	13,5	1.516.392	10,34	419.917	2,9
Prihodi po posebnim propisima	20.833.388	19.734.925	21.830.066	996.678	4,7	2.095.141	10,62	-1.098.463	-5,2
Prihodi od fin. Imovine	80.495	57.920	154.792	74.297	92,3	96.872	167,25	-22.575	-28,0
Prihodi od don.	21.751	60.134	105.273	83.522	383,9	45.139	75,06	38.383	176,47

Ostali nespomenuti prihodi	3.504.520	901.220	1.444.522	-2.059.998	-58,7	543.302	60,29	-2.603.300	-74,2
<b>Rashodi</b>	<b>45.299.813</b>	<b>45.994.131</b>	<b>51.424.401</b>	<b>6.124.588</b>	<b>13,5</b>	<b>5.430.270</b>	<b>11,81</b>	<b>694.318</b>	<b>1,5</b>
Rashodi za radnike	18.881.447	20.543.150	22.700.126	3.818.679	20,2	2.156.976	10,50	1.661.703	8,8
Troškovi radnicima	663.094	444.482	808.334	145.240	21,9	363.852	81,86	-218.612	-32,9
Rashodi za usluge	3.870.278	4.135.971	5.353.422	1.483.144	38,3	1.217.451	29,44	265.693	6,86
Rashodi za materijal	14.754.401	16.016.766	18.113.494	3.359.093	22,7	2.096.728	13,09	1.262.365	8,56
Amortizacija	1.336.899	1.967.142	2.074.673	737.774	55,1	107.531	5,47	630.243	47,1
Financijski rashodi	128.072	146.608	200.466	72.394	56,5	53.858	36,74	18.536	14,4
Donacije	364.727	185.661	326.657	-38.070	-10,4	140.996	75,94	-179.066	-49,1
Ostali rashodi	5.001.086	2.305.871	1.589.303	-3.411.783	-68,2	-716.568	-31,08	-2.695.215	-53,8
Višak prihoda	4.583.381	2.221.721	2.710.476	-1.872.905	-40,8	488.755	22,00	-2.361.660	-51,5

Izvor: Obrada autorice prema godišnjim financijskim izvještajima, Ministarstvo financija, Registar neprofitnih organizacija, [Internet], dostupno na: <https://banovac.mfin.hr/rnoprt/Detalji.aspx?id=3500>, [Pristupano 10.09.2017.]

Iz dobivenih podataka uočava se kako je prihod u 2015.godini opao u odnosu na prethodno razdoblje za 3,34 % odnosno za 1.667.342 kn. U posljednjem promatranom razdoblju prihodi rastu za 12,28 % u odnosu na 2015 godinu, odnosno za 8,52% u odnosu na 2014 godinu.

Prihodi od prodaje usluga bilježe najveći rast od 13,59 % u promatranom razdoblju. Prihodi po posebnim propisima iz državnog proračuna opali su u 2015.godini u odnosu na 2014.godinu za 5,78%, zatim rastu u 2016 godini za 10,62% u odnosu na prethodnu godinu te za 4,78% u odnosu na prvu godinu promatranog razdoblja. Prihodi od donacija su porasli za 83.522 kn u 2016 godini u odnosu na 2014 godinu kada su iznosili 21.751 kn.

Ukupni rashodi Studentskog centra Rijeka također su u blagom porastu u cijelom promatranom razdoblju. Tako je u 2016 zabilježen rast od 11,81% u odnosu na 2015.godinu te rast od 13,52 % u odnosu na 2014 godinu. Troškovi amortizacije su koncem 2014.godine

iznosili 1.336.889 kn dok su krajem 2016 godine dosegli iznos od 2.074.673 kn što predstavlja rast od 737.774 ili od 55, 19%.Višak prihoda se smanjuje u 2015.godini za 51,53% , u 2016. raste za 20% u odnosu na 2015.godinu ali i dalje je zabilježen pad od 40,86% u odnosu na prvu godinu promatranog razdoblja.

**Tablica 13: Vertikalna analiza bilance Studentskog centra Rijeka**

Stavke	2014	2015	2016	2014 %	2015 %	2016 %
Nefinancijska imovina	20.300.770	22.545.767	21.855.950	33,40	35,43	50,17
Nematerijalna imovina	6.291.383	7.865.310	8.199.446	10,35	12,36	18,82
Ostala prava	6.291.383	7.865.310	8.199.446	10,35	12,36	18,82
Ispravak vrijednosti	4.547.927	4.555.127	4.555.127	7,48	7,16	10,46
Proizvedena dugotrajna imovina	17.788.887	18.391.737	17.463.142	29,27	28,90	40,09
Stambeni objekti	637.423	637.423	637.423	1,05	1,00	1,46
Poslovni objekti	26.668.377	26.668.377	26.668.377	43,88	41,90	61,22
Ostali građ objekti	608.906	608.906	608.906	1,00	0,96	1,40
Uredska oprema i namještaj	6.893.639	20.402.444	21.598.466	11,34	32,06	49,58
Oprema za održavanje	3.910.880	6.691.200	6.741.520	6,44	10,51	15,48
Sportska i glazbena oprema		154.361	382.163	0,00	0,24	0,88
Uređaji strojevi i oprema	67.347.422	3.918.624	3.943.284	110,82	6,16	9,05
Prijevozna sredstva	1.209.161	1.518.040	1.718.346	1,99	2,39	3,94
Knjige u knjižnicama	57.094	51.344	53.073	0,09	0,08	0,12
Nematerijalna proizvedena imovina	540.035	520.924	597.491	0,89	0,82	1,37
Ispravak vrijednosti proizvedene du.im	30.702.335	32.015.721	34.418.940	50,52	50,31	79,01
Sitan inventar	319.063	187.562	204.589	0,53	0,29	0,47
Nefinancijska imovina u pripremi	209.835	215.114	199.667	0,35	0,34	0,46
Građ.objekti u pripremi	94.847			0,16	0,00	0,00
Postrojenja i oprema	114.988	215.114	199.667	0,19	0,34	0,46
Proizvedena kratkotrajna imovina	239.529	441.171	344.233	0,39	0,69	0,79
Zalihe	239.529	361.408	277.472	0,39	0,57	0,64
Financijska imovina	40.471.927	41.096.597	21.706.831	66,60	64,57	49,83
Novac u banci i blagajni	12.647.650	11.762.593	15.125.257	20,81	18,48	34,72
Depoziti, jamčevnipolozi i pot od radnika	2.560.695	4.318.798	4.236.877	4,21	6,79	9,73
Ostala potraživanja	487.343	243.493	200.221	0,80	0,38	0,46
Potraživanja za prihode	25.215.194	24.959.666	2.274.088	41,49	39,22	5,22
<b>UKUPNO AKTIVA</b>	<b>60.772.697</b>	<b>63.642.364</b>	<b>43.562.781</b>	<b>100,00</b>	<b>100,00</b>	<b>100,00</b>
Obveze	30.110.589	30.160.184	8.271.098	49,55	47,39	18,99
Obveze za radnike	1.594.145	1.770.424	2.172.727	2,62	2,78	4,99
Obveze za materijalne rashode	970.926	1.999.285	2.895.259	1,60	3,14	6,65
Ostale obveze	3.302.144	2.295.666	2.433.327	5,43	3,61	5,59

Prihodi budućih razdoblja	24.243.374	23.977.337	732.285	39,89	37,68	1,68
Vlastiti izvori	30.662.108	33.482.180	35.291.683	50,45	52,61	81,01
Višak prihoda	-	16.595.344	19.751.848	0,00	26,08	45,34
<b>UKUPNO PASIVA</b>	<b>60.772.697</b>	<b>63.642.364</b>	<b>43.562.781</b>	<b>100</b>	<b>100,00</b>	<b>100,00</b>

Izvor: Obrada autorice prema godišnjim financijskim izvještajima, Ministarstvo financija, Registar neprofitnih organizacija, [Internet], dostupno na: <https://banovac.mfin.hr/rnoprt/Detail.aspx?id=3500>, [Pristupano 10.09.2017]

Iz prikazane vertikalne analize bilance Studentskog centra Rijeka za 2014., 2015., 2016 godinu zaključuje se kako stavka nefinancijske imovine u 2014 godini čini 33,40% ukupnog udjela imovine dok je u 2016 ova stavka obuhvatila 50,17% ukupne imovine.

Proizvedena dugotrajna imovina u 2014 godini čini 29,27% ukupne imovine, u 2015.godini 28,90%, dok je u 2016 godini činila 40,09% ukupne vrijednosti imovine. Ispravak vrijednosti proizvedene dugotrajne imovine u 2014. i 2015. godini čini 50% ukupne imovine, dok je u 2016 godini udio povećan na 79,01 % ukupne imovine. Financijska imovina u 2014.godini obuhvaća 66,60% ukupne imovine, u 2015 64,57% dok je udio u 2016.godini iznosio 49,83%. Obveze u 2016. godini čine 18,99% ukupne pasive bilance. Vlastiti izvori u 2014. Godini čine 50,45% ukupne strukture pasive, u 2015.godini 52,61%, a u 2016.godini 81%.

**Tablica 14: Vertikalna analiza izvještaja o prihodima i rashodima Studentskog centra Rijeka**

Stavke	2014	2015	2016	2014%	2015%	2016%
<b>Prihodi</b>	<b>49.883.194</b>	<b>48.215.852</b>	<b>54.134.877</b>	<b>100</b>	<b>100</b>	<b>100</b>
Prihodi od prodaje roba	11.192.727	12.791.423	14.413.602	22,44	26,53	26,63
Prihodi od pružanja usluga	14.250.313	14.670.230	16.186.622	28,57	30,43	29,90
Prihodi po posebnim propisima proračun	20.833.388	19.734.925	21.830.066	41,76	40,93	40,33
Prihodi od financijske imovine	80.495	57.920	154.792	0,16	0,12	0,29
Prihodi od donacija	21.751	60.134	105.273	0,04	0,12	0,19
Ostali nespomenuti prihodi	3.504.520	901.220	1.444.522	7,03	1,87	2,67
<b>Rashodi</b>	<b>45.299.813</b>	<b>45.994.131</b>	<b>51.424.401</b>	<b>90,81</b>	<b>95,39</b>	<b>94,99</b>
Rashodi za radnike	18.881.447	20.543.150	22.700.126	37,85	42,61	41,93
Naknade troškova radnicima	663.094	444.482	808.334	1,33	0,92	1,49
Rashodi za usluge	3.870.278	4.135.971	5.353.422	7,76	8,58	9,89
Rashodi za materijal i energiju	14.754.401	16.016.766	18.113.494	29,58	33,22	33,46
Amortizacija	1.336.899	1.967.142	2.074.673	2,68	4,08	3,83
Financijski rashodi	128.072	146.608	200.466	0,26	0,30	0,37
Donacije	364.727	185.661	326.657	0,73	0,39	0,60
Ostali rashodi	5.001.086	2.305.871	1.589.303	10,03	4,78	2,94
Višak prihoda	4.583.381	2.221.721	2.710.476	9,19	4,61	5,01

Izvor: Obrada autorice prema godišnjim financijskim izvještajima, Ministarstvo financija, Registar neprofitnih organizacija, [Internet], dostupno na: <https://banovac.mfin.hr/rnoprt/Detail.aspx?id=3500>, [Pristupano 10.09.2017]

#### 5.4. Usporedba rezultata poslovanja

Financijski pokazatelji izračunati u našem primjeru, odnose se na omjer bilančnih pozicija i pozicija izvještaja o prihodima i rashodima Studentskog centra Zagreb, Split i Rijeka u godinama 2015. i 2016., te su prikazani u slijedećoj tabeli.

**Tablica 15: Prikaz financijskih pokazatelja**

Pokazatelj	SCST 2014	SC ST2015	SC ST 2016	SC ZG201 4	SC ZG201 5	SC ZG 2016	SC RI 2014	SC RI 2015	SC RI 2016
Koeficijent pouzdanosti izvora	0,59	0,60	0,59	0,32	0,33	0,36	0,42	0,36	0,40
Koeficijent pouzdanosti sredstava iz drž. pror.	0,39	0,38	0,35	0,32	0,33	0,36	0,42	0,36	0,40
Koeficijent zarađenih prihoda	0,59	0,60	0,59	0,31	0,28	0,35	0,51	0,06	0,57
Koeficijent samodostatnosti	0,66	0,66	0,67	0,32	0,30	0,35	0,56	0,49	0,51
Koeficijent tekuće likvidnosti	1,30	1,22	1,36	0,31	0,25	0,12	1,34	1,41	1,39
Odnos rashoda za zaposlene i ukupnih rashoda	0,41	0,43	0,43	0,39	0,40	0,41	0,43	0,51	0,38
Povrat vlastitih izvora/renta bilnost	-	0,90	0,18	-	0,81	0,01	-	0,09	0,53

Izvor: Obrada autorice

Koeficijent pouzdanosti izvora pokazuje udio najvećeg izvora prihoda, u ukupnom prihodu poslovanja. Studentski centar Split u 2015. i 2016. godini ima gotovo jednak udio pouzdanosti izvora, 0,60 i 0,59, što znači da najveći izvori prihoda čine 59% odnosno 60% ukupnih prihoda poslovanja.

Studentski centar Zagreb i Rijeka za najveće izvore prihoda imaju prihode po posebnim propisima iz državnog proračuna te se ovaj pokazatelj kreće u istim brojkama za odabrani period u iznosu od 0,3 za Studentski centar Zagreb te 0,4 za studentski centar Rijeka.

Najveći izvor prihoda Studentskom centru Split, u obje godine predstavljaju prihodi od pružanja usluga koji su u 2015. godini iznosili 35.141.032,00 a u 2016. godini čak 41.312.915.



Studentski centar Zagreb u istom razdoblju ima udio najvećih prihoda u ukupnim prihodima znatno manji nego Studentski centar Split, 33% odnosno 36 %. Najveći izvor prihoda Studentskom centru Zagreb u obje promatrane godine čine prihodi po posebnim propisima iz proračuna, koji su u 2015.godini iznosili 79.226.381,00 a u 2016. 78.606.523,00 kn.

U bilješkama<sup>33</sup> uz financijske izvještaje vidljivo je da se pozicija prihoda po posebnim propisima sastoji od subvencija smještaja, prehrane i kulture.

Koeficijent pouzdanosti sredstava iz državnog proračuna u primjeru poslovanja Studentskog centra Split pokazuje odnos prihoda sredstava državnog proračuna i ukupnih prihoda.

U 2015.godini iznosio je 0,38 % a u narednoj godini samo 0,05 %.

Koeficijent pouzdanosti sredstava iz državnog proračuna kod Studentskog centra Zagreb i Rijeka, ujedno je i koeficijent pouzdanosti izvora, jer se u omjer uzimaju iste pozicije izvještaja o prihodima i rashodima

Koeficijent zarađenih prihoda pokazatelj je udjela zarađenih prihoda u ukupnim prihodima.

U poslovanju Studentskog centra Split ovaj pokazatelj je ujedno i pokazatelj najvećih izvora prihoda jer se promatraju iste pozicije izvještaja o prihodima i rashodima u obje poslovne godine. Studentski centar Zagreb ovaj koeficijent ima u iznosu od 0,28 za 2015 i 0,35 za 2016.godinu što znači da je samostalno financiranje ove ustanove u porastu.

Studentski centar Rijeka se financira samostalno u iznosu od 50%, odnosno za ovaj subjekt koeficijent u 2014.i 2016 godini iznosi 0,51.

Koeficijent samodostatnosti kazuje koliki dio rashoda poslovanja možemo financirati vlastitim prihodima. Iz tablično prikazanih podataka može se zaključiti kako Student servis Split samostalno može financirati veći dio rashoda nego Studentski servis Zagreb. U 2015.godini samostalnim financiranjem podmirilo se 60% rashoda, dok je Studentski servis Zagreb bio u mogućnosti podmiriti 30% rashoda poslovanja. U slijedećoj godini Studentski servis Zagreb samostalno podmiruje 5% rashoda više nego u prethodnoj godini dok se u Splitu taj postotak smanjio za 1%. Studentski centar Rijeka se financira samostalno u iznosu od 50%, odnosno za ovaj subjekt koeficijent u 2014.i 2016 godini iznosi 0,51.

---

<sup>33</sup> Studentski centar Zagreb, Bilješke uz financijske izvještaje, dostupan na [http://www.sczg.unizg.hr/media/uploads/studentski\\_centar/scfinizvj\\_31122016.pdf](http://www.sczg.unizg.hr/media/uploads/studentski_centar/scfinizvj_31122016.pdf)

Koeficijent tekuće likvidnosti je pokazatelj koji nam ukazuje na mogućnost podmirenja kratkoročnih obveza kratkoročnom imovinom.

U primjeru poslovanja Studentskog centra Split on je u obje promatrane godine veći od 1, što znači da može svojom kratkotrajnom imovinom podmiriti kratkotrajne obaveze.

Koeficijent tekuće likvidnosti je nepovoljan kod Studentskog centra Zagreb, odnosno manji je od 1, što znači da kratkotrajnom imovinom ne podmiruje kratkotrajne obaveze.

Odnos rashoda zaposlenih i ukupnih rashoda pokazuje udio troškova osoblja u ukupnim troškovima. Studentski centar u Splitu u prosjeku za 2015.godinu broji 188 zaposlenika, dok se u 2016 godini taj broj popeo na 228. Kako je pojašnjeno u Bilješkama uz financijske izvještaje rast od 3.730.585, odnosi se na novozaposlene djelatnike potrebnih zbog otvaranja novog studentskog restorana.

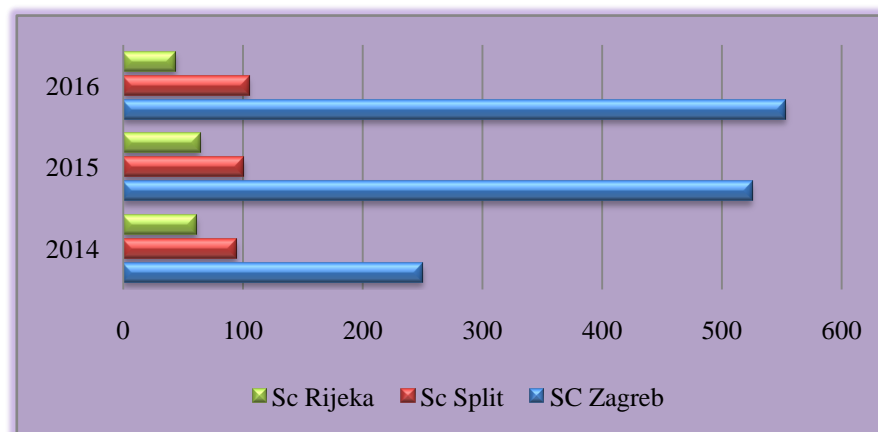
Prema ovom pokazatelju troškovi zaposlenih čine otprilike 40% ukupnih rashoda poslovanja kod obje promatrane ustanove.

Povrat vlastitih sredstava- rentabilnost je financijski pokazatelj koji u odnos stavlja promjenu vlastitih izvora i ukupne vlastite izvore. U primjeru Studentskog centra Split, za 2016 godinu iznos je 0,18. U primjeru Studentskog centra Zagreb, za 2016 pokazatelj iznosi 0,01.

**Tablica 18: Horizontalna analiza ukupne imovine za odabrane studentske centre**

	2014.	2015.	2016.	2015.-2014.	% promjena	2016.-2015.	% promjena	2016.-2014.	% promjena
<b>Studentski centar Zagreb</b>	250.312.754	525.297.571	553.863.548	274.984.817	109,86	28.565.977	5,44	303.550.794	121,27
<b>Studentski centar Split</b>	94.516.931	100.248.871	104.719.806	5.731.940,00	6,06	4.470.935	4,46	10.202.875	10,79
<b>Studentski centar Rijeka</b>	60.772.697	63.642.364	43.562.78	2.869.667	4,72	-20.079.583	-31,55	-17.209.916	-28,32

Izvor: Obrada autorice prema godišnjim financijskim izvještajima, Ministarstvo financija, Registar neprofitnih organizacija, [Internet], dostupno na: <https://banovac.mfin.hr/rnoprt/Detail.aspx?id=3500>, [Pristupano 10.09.2017.]



**Slika 2: Grafički prikaz kretanja vrijednosti imovine**

Izvor: obrada autorice

U skraćenoj horizontalnoj analizi prikazane su pozicije imovine za sva tri odabrana studentska centra za posljednje 3 godine iz kojih možemo usporediti kretanja ovih vrijednosti.

Studentski centar Zagreb ima najveću vrijednost imovine što je razumljivo obzirom na veći obujam poslovanja u odnosu na druga dva studentska centra. Ističe se nagli porast imovine za nešto više od 100 % u 2015 godini, te se trend rasta blago nastavlja i u slijedećoj godini, a promjene su rezultat obnove dva studentska naselja u 2015.godini.

Studentski centar Split i Rijeka ne bilježe tako veliki porast imovine u promatranom razdoblju. Studentski centar Rijeka u 2014 godini ima ukupnu vrijednost imovine za 4 puta manju u usporedbi sa zagrebačkim centrom, dok je u 2016 vrijednost imovine ovog subjekta za 127 puta manja nego vrijednost imovine zagrebačkog centra.

Slijedeći prikaz obuhvaća ostvarene prihode Studentskih centara Zagreba, Splita i Rijeke kroz posljednje 3 godine. Ne uočavaju se veća odstupanja kod nijednog subjekta.

Studentski centar Split ima pet puta manje prihode u 2014.godini od Studentskog centra Zagreb, dok se u narednim godinama razlika smanjuje kako njegovi prihodi rastu, dok prihodi studentskog centra Zagreb blago opadaju.

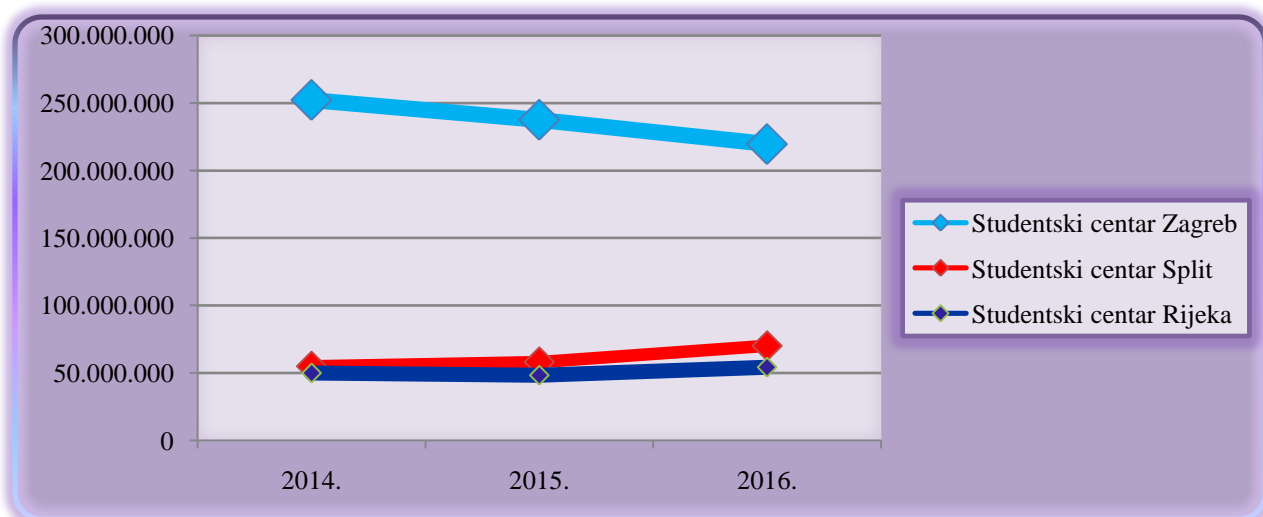
U 2014.godini Studentski centar Rijeka ostvaruje svega 5.047.433 kn manje nego je u istoj godini uprihodio Studentski centar Split, a navedena razlika se u narednom promatranom periodu povećava, obzirom da Studentski centar Split ostvaruje snažniji rast prihoda. Primjerice, rast prihoda u 2015.godini Studentskog centra Split je 20,58 % , dok rast prihoda Studentskog centra Rijeka u istom periodu iznosi 12,28%.

Iako se u vrijednosti imovine dobiveni podaci znatno razlikuju kod Studentskog centra Rijeke i Zagreba, omjeri u prihodima su nešto manji. U 2015.godini kada je studentski centar Zagreb ostvario najveće prihode promatranog razdoblja, studentski centar Rijeka ostvaruje samo 4 puta manje prihode.

**Tablica 19: Horizontalna analiza ukupnih prihoda odabranih studentskih centara**

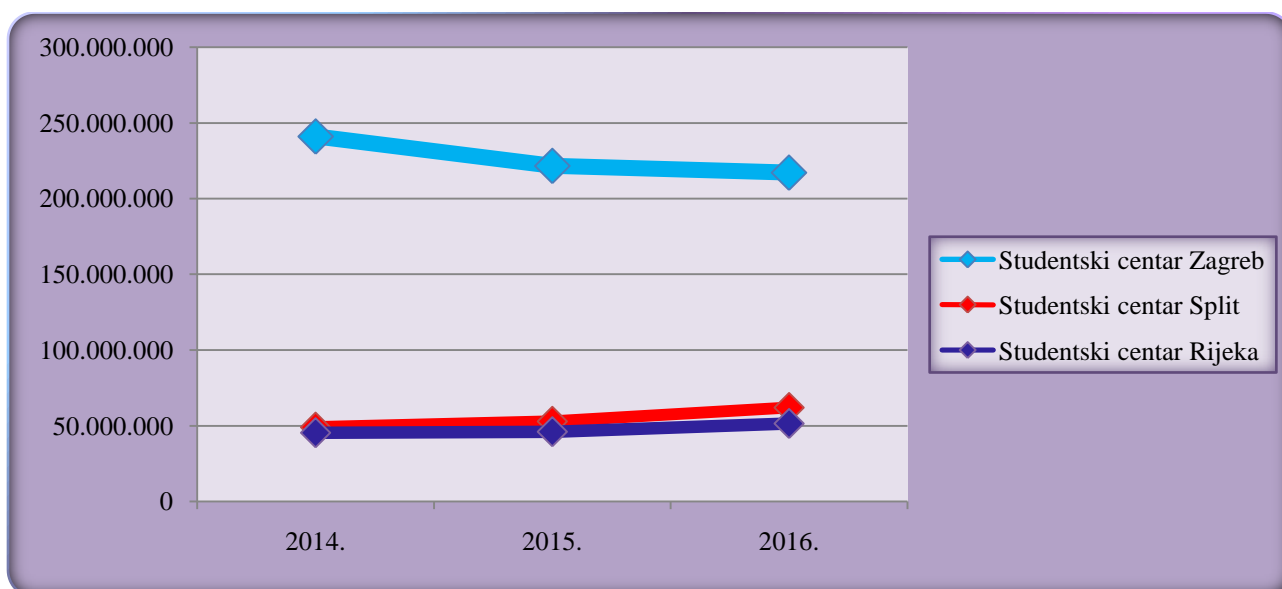
	2014.	2015.	2016.	2015.-2014.	%	2016.-2015.	% promjena	2016.-2014.	% promjena
					promjena				
<b>Studentski centar Zagreb</b>	252.181.912	237.494.998	219.508.213	-14.686.914	6,18	-17.986.785	-7,57	-32.673.699	-12,96
<b>Studentski centar Split</b>	54.930.627	58.111.642	70.069.323	3.181.015,00	5,7	11.957.681	20,58	15.138.696	27,56
<b>Studentski centar Rijeka</b>	49.883.194	48.215.852	54.134.877	-1.667.342	-3,34	5.919.025	12,27	4.251.683	8,53

Izvor: Obrada autorice prema godišnjim financijskim izvještajima, Ministarstvo financija, Registar neprofitnih organizacija, [Internet], dostupno na: <https://banovac.mfin.hr/rnoprt/Detalji.aspx?id=3500>, [Pristupano 10.09.2017.]



**Slika 3: Grafički prikaz kretanja prihoda odabranih studentskih centara**

Izvor: obrada autorice



**Slika 4: Grafički prikaz kretanja rashoda odabranih studentskih centara**

Izvor: Obrada autorice

Grafičkim prikazom uočava se harmonijski odnos kretanja prihoda i rashoda u sva tri subjekta. Prihodi studentskog centra Zagreb smanjeni su u promatranom razdoblju za 12,96%, dok su rashodi smanjeni za 9,93%. Prihodi Studentskog centra Split porasli su za 27,56%, dok su rashodi u istom razdoblju smanjeni za 26,46%. U riječkom studentskom centru prihodi rastu po stopi od 8,52% dok rashodi rastu po stopi od 13,52%. Dakle, zaključuje se kako se u splitskom centru ostvaruje najveći rast prihoda uz razmjerno opadanje rashoda.

**Tablica 20: Vertikalna analiza ključnih pozicija bilance odabranih studentskih centara**

	Studentski centar Zagreb		Studentski centar Split		Studentski centar Rijeka	
	2016	%	2016	%	2016	%
Nefinancijska imovina	503.774.637	90,96	52.207.128	48,85	21.855.950	50,17
Financijska imovina	50.088.911	9,04	52.512.678	52,38	21.706.831	49,83
<b>Ukupno imovina</b>	<b>553.863.548</b>	<b>100</b>	<b>104.719.806</b>	<b>100</b>	<b>43.562.781</b>	<b>100</b>
Obveze	411.753.230	74,34	38.537.297	36,8	8.271.098	18,99
Vlastiti izvori	142.110.318	25,66	66.182.510	63,20	35.291.683	81,01
<b>Ukupno pasiva</b>	<b>553.863.548</b>	<b>100</b>	<b>104.719.806</b>	<b>100</b>	<b>43.562.781</b>	<b>100</b>

Izvor: Obrada autorice prema godišnjim financijskim izvještajima, Ministarstvo financija, Registar neprofitnih organizacija, [Internet], dostupno na: <https://banovac.mfin.hr/rnoprt/Detalji.aspx?id=3500>, [Pristupano 10.09.2017.]

Vertikalnom analizom prikazuju se usporedni podaci strukture imovine za odabrane studentske centre. Uočava se kako se struktura imovine Studentskog centra Zagreb razlikuje od imovine splitskog i riječkog studentskog centra, pa se ona sastoji 90,96% od nefinancijske imovine, dok samo 9,04 % opada na financijsku imovinu. Studentski servis Splita i Zagreba imaju podjednaku, ravnomjernu strukturu imovine u kojoj polovina opada na nefinancijsku imovinu, a drugi, približno podjednaki dio na financijsku.

Strukturu pasive Studentskog centra Zagreb najveći dijelom čine obaveze na koje opada 74,34% , vlastiti izvori čine 25,66 %. Studentski centar Split za razliku od zagrebačkog ima duplo manje obaveze u strukturi pasive pa one iznose 36,80%, a kod studentskog centra Rijeka samo 18,99%. Riječki studentski centar ima znatno veće vlastite izvore od promatranih koji čine 81% ukupne pasive, dok se pasiva zagrebačkog sastoji od 25,66% vlastitih izvora, a splitskog od 63,20%

Tablica 21.prikazuje vertikalnu analiza izvještaja o prihodima i rashodima odabranih studentskih centara.

**Tabela 21: Vertikalna analiza izvještaja o prihodima i rashodima odabranih studentskih centara**

	Studentski centar Zagreb		Studentski centar Split		Studentski centar Rijeka	
	2016	%	2016	%	2016	%
<b>Prihodi</b>	<b>219.508.213</b>	<b>100,00</b>	<b>70.069.323</b>	<b>100</b>	<b>54.134.877</b>	<b>100,00</b>
Prihodi od prodaje roba i usluga	77.902.842	35,49	41.312.915	58,96	30.600.224	56,53
Prihodi od članarina	54.272.304	24,72	24.659.136	35,19	-	0,00
Prihodi po posebnim propisima proračun	78.606.523	35,81	134.546	0,19	21.830.066	40,33
Prihodi od financijske imovine	35.483	0,02	186.573	0,27	154.792	0,29
Prihodi od nefinancijske imovine	1.835.088	0,84	3.211.636	4,58	0	0,00
Prihodi od donacija	4.173.384	1,90	4.263	0,01	105.273	0,19
Prihodi od naknada šteta	923.185	0,42	560.254	0,80	-	0,00
Ostali nespomenuti prihodi	1.759.169	0,80	62.003.021	88,49	1.262.509	2,33
<b>Rashodi</b>	<b>217.071.375</b>	<b>100,00</b>	<b>26.884.868</b>	<b>100,00</b>	<b>51.424.401</b>	<b>100</b>
Rashodi za radnike	88.626.019	40,83	898.341	3,34	22.700.126	44,14
Naknade troškova radnicima	5.793.303	2,67	197.707	0,74	808.334	1,57
Rashodi za usluge	33.776.465	15,56	7.121.470	26,49	5.353.422	10,41
Rashodi za materijal i energiju	79.299.264	36,53	24.805.371	92,27	18.113.494	35,22
Ostali nespomenuti rashodi	217.088	0,10	165.825	0,62	199.921	0,39
Amortizacija	3.042.707	1,40	1.329.992	4,95	200.466	0,39
Financijski rashodi	3.017.842	1,39	174.600	0,65	18.113.494	35,22
Donacije	9.800	0,00	194.957	0,73	326.657	0,64
Ostali rashodi	3.277.624	1,51	229.889	0,86	1.589.303	3,09

Izvor: Obrada autorice prema godišnjim financijskim izvještajima, Ministarstvo financija, Registar neprofitnih organizacija, [Internet], dostupno na: <https://banovac.mfin.hr/rnoprt/Detail.aspx?id=3500>, [Pristupano 10.09.2017.]

Vertikalnom analizom prikazuju se usporedni podaci strukture imovine za odabrane studentske centre. Uočava se kako se struktura imovina Studentskog centra Zagreb razlikuje od imovine splitskog i riječkog studentskog centra, pa se ona sastoji 90,96% od nefinancijske imovine, dok samo 9,04 % opada na financijsku imovinu. Studentski centri Splita i Zagreba imaju podjednaku, ravnomjernu strukturu imovine u kojoj polovina opada na nefinancijsku imovinu, a drugi, približno podjednaki dio na financijsku. Strukturu pasive Studentskog centra Zagreb najveći dijelom čine obaveze na koje opada 74,34% , vlastiti izvori čine 25,66 %. Studentski centar Split za razliku od zagrebačkog ima duplo manje obaveze u strukturi pasive pa one iznose 36,80%, a kod studentskog centra Rijeka samo 18,99%. Riječki



studentski centar ima znatno veće vlastite izvore od promatranih koji čine 81% ukupne pasive, dok se pasiva zagrebačkog sastoji od 25,66% vlastitih izvora, a splitskog od 63,20%.

## 6. ZAKLJUČAK

Poslovanje neprofitnih organizacija dugo je bilo predmetom rasprava kako institucija, tako i javnosti, obzirom na povećani iznos koji im se dodjeljuje iz državnog proračuna. Regulacijom Zakona, donekle se pokušala ublažiti ova problematika, alatom javne objave financijskih izvještaja putem registra, kao i obvezom organizacija da na svojim mrežnim stranicama javno objavljuju svoje godišnje financijske izvještaje, uz mišljenje revizije ako organizacija podliježe revidiranju financijskih izvještaja. Odabrane organizacije obuhvaćaju djelovanje u istim granama gospodarstva kao i istim djelatnostima koje provode u svom radu, sa istim ciljem, održavanjem i poboljšanjem standarda studenata Sveučilišta u Zagrebu, Splitu i Rijeci.

Analizom se istražila uspješnost poslovanja kao i analiza promjena u strukturama imovine, obveza, prihoda i rashoda studentskih centara kroz posljednje tri godine. Može se zaključiti kako Sveučilište u Zagrebu ima poteškoća sa tekućom likvidnošću, odnosno nije u mogućnosti u određenom trenutku podmiriti kratkotrajne obveze raspoloživom kratkotrajnom imovinom. Studentski centar Zagreb i Rijeka najveći dio svojih prihoda ostvaruju od subvencija državnog proračuna, odnosno donacijama i prihodima po posebnim propisima, što sasvim sigurno ostavlja prostora za povećanje vlastitih prihoda bilo od prodaje roba ili pružanjem usluga. Studentski centar u Splitu veći dio prihoda ostvaruje samostalno. Sva tri promatrana subjekta za najveće izdatke imaju stavke rashoda za zaposlene, sa tendencijom daljnjeg rasta. U studentskom centru Split, prihodi rastu po stopi od 20%, dok rashodi za zaposlene rastu po stopi od 17%. Studentski centar Zagreb mjeri pad prihoda u iznosu od 7,5% dok rashodi padaju za 2%. U studentskom centru Rijeka prihodi su opali u 2015 u odnosu na 2014, pa se zatim u 2016. poslovanje ovog subjekta oporavlja što donosi rast prihoda od 12,27% u odnosu na 2014. i 8,53 u odnosu na 2015. godinu. Rijeka i Split imaju sličnu visinu prihoda i rashoda, a raspolažu sa različitim smještajnim kapacitetima i brojem restorana, što im je primarna djelatnost. Također, unatoč infrastrukturnim razlikama, imaju približno jednak broj zaposlenika. Ipak, možda je najbitnije istaknuti kako se iz revizorskog mišljenja<sup>34</sup> objavljenog uz financijske izvještaje za 2016.g. Studentskog centra Zagreb i revizorskog mišljenja

---

<sup>34</sup>Studentski centar Zagreb, Bilješke uz financijske izvještaje, [Internet] dostupan na: [http://www.sczg.unizg.hr/media/uploads/studentski\\_centar/scfinizvj\\_31122016.pdf](http://www.sczg.unizg.hr/media/uploads/studentski_centar/scfinizvj_31122016.pdf) [Pristupano 05.09.2017]

objavljenog uz financijske izvještaje Studentskog centra Split za 2015.godinu jasno iščitava suzdržano mišljenje revizora zbog nepotpune i nejasne dokumentacije koja nije u skladu sa zatečenim stanjem u računovodstvenim evidencijama i knjigama.

Obzirom da je cjelokupna analiza poslovanja zasnovana upravo na pozicijama bilance i izvještaja o приходima rashodima, dovode se u pitanje i rezultati dobiveni provedenim analizama ovih subjekta u navedenim razdobljima.

Pozitivan primjer uočavamo u poslovanju splitskog studentskog centra, koji unatoč redovitim ugovorenim državnim subvencijama, raznim dopunskim djelatnostima dodatno povećava prihode u svakom analiziranom razdoblju.

## LITERATURA

- 1) Bolfek B, Stanić, M Knežević,(2002) Horizontalna i vertikalna analiza poslovanja tvrtke, Ekonomski vjesnik str 372-398
- 2) Bolfek, B., Stanić, M. i Tokić, M. (2011): Struktura bilance kao pokazatelj lošeg poslovanja. OeconomicaJadertina str 78-80
- 3) Filipčić,H., Jakir, B. (2015): Novela pravilnika o neprofitnom računovodstvu i računskom planu, Riznica RIF, Zagreb, 1/ 15, str 2-5
- 4) Gulin, D., (2012): Poslovno planiranje, kontrola i analiza, sveučilišna tiskara d.o.o., Zagreb, str 353.
- 5) Jović, K., (2015): Financijsko izvještavanje neprofitnih organizacija na primjeru neprofitne organizacije „Udruga Suncokret-Pula“. Diplomski rad. Sveučilište Jurja Dobrila u Puli. Fakultet ekonomije i turizma „Dr. Mijo Mirković“, str.70-73
- 6) Habek, M, i ostali, (2004) .; Temelji računovodstva i analitika knjigovodstva, RRIF plus d.o.o str 25-30
- 7) Milić, A., Nikić, J. (2015): Dvojno knjigovodstvo neprofitnih organizacija, Riznica, RIF, Zagreb, 9/2015, str 12-22
- 8) Ministarstvo financija, dostupan na <http://www.mfin.hr/hr/financijsko-upravljanje-i-kontrole-1-2>
- 9) Ministarstvo financija: Komponente unutarnje kontrole, [Internet] dostupno na <http://www.mfin.hr/hr/komponente-unutarnje-kontrole> [28.08.2017.]
- 10) Ministarstvo Uprave: Ured za Udruge (2015): Kvalifikacija djelatnosti Udruge; Ured za Udruge, [internet], dostupno na <https://uprava.gov.hr/dokumenti/10?page=1&tag=-1&tip2=&Datumod=&Datumdo=&pojam=klasifikacija> [pristupano dana 01.09.2017.]
- 11) Narodne novine (2014): Zakon o financijskom poslovanju i računovodstvu neprofitnih organizacija, Narodne novine d.d., Zagreb, broj 121/14
- 12) Narodne novine (2015) Pravilnik o sustavu financijskog upravljanja i kontrole, te izradi i izvršavanju financijskih p'lanova neprofitnih organizacija, Narodne novine d.d., Zagreb, broj 119/2015
- 13) Narodne novine (2015): Pravilnik o neprofitnom računovodstvu i računskom planu. Narodne novine d.d. br.1/2015.
- 14) Narodne novine (2017): Pravilnik o dopuni pravilnika o neprofitnom računovodstvu i računskom planu, Narodne Novine d.d., Zagreb, broj 25 /2017

- 15) Narodne Novine, Zakon o ustanovama NN 76/93, 29/97, 47/99,35/08, [Internet] dostupan na <https://www.zakon.hr/z/313/Zakon-o-ustanovama> [Pristupano dana 01.09.2017]
- 16) Rogošić,A., Svirčić, M., (2016) Accountinformation for planning and control in charitable organizations, Juraj Dobrila Sveučilište Pula, str 1-11
- 17) Središnji državni portal: Računovodstvo udruga. [Internet], Dostupno na :<https://gov.hr/moja-uprava/aktivno-gradjanstvo-i-slobodno-vrijeme/udruga/racunovodstvo-udruga/1566> [pristupano 5.9.2017.]
- 18) Studentski centar Rijeka, Izvješće neovisnog revizora za 2016 godinu, Rijeka (2017) [Internet],dostupno na: [http://www.scri.uniri.hr/files/dokumenti\\_scri/Izvjee%20neovisnog%20revizora%20za%202016%20godinu.pdf](http://www.scri.uniri.hr/files/dokumenti_scri/Izvjee%20neovisnog%20revizora%20za%202016%20godinu.pdf), [pristupano 24.09.2017] Str 17
- 19) Studentski centar Zagreb(2013), Statut Studentskog centra u Zagrebu, str 1-15, [Internet], dostupno na [http://www.sczg.unizg.hr/media/uploads/studentski\\_centar/sc\\_statut\\_30\\_01\\_2014.pdf](http://www.sczg.unizg.hr/media/uploads/studentski_centar/sc_statut_30_01_2014.pdf), [pristupano 5.9.2017]
- 20) Studentski centar Zagreb, [Internet], dostupno na <http://www.sczg.unizg.hr/smjestaj/>, [pristupano 05.09.2017]
- 21) Studentski centar Zagreb, Bilješke uz financijske izvještaje, [Internet], dostupan na [http://www.sczg.unizg.hr/media/uploads/studentski\\_centar/scfinizvj\\_31122016.pdf](http://www.sczg.unizg.hr/media/uploads/studentski_centar/scfinizvj_31122016.pdf) [Pristupano 05.09.2017]
- 22) Vidučić, Lj., (2008) , Financijski menadžment, V dopunjeno izdanje, RRIF plus doo strana 376 -383

## SAŽETAK

Kako se sredstva neprofitnim organizacijama dodjeljuju na više razina, uključujući razne donacije, postavlja se pitanje o učinkovitosti upravljanja novčanim i drugim primljenim sredstvima. Cilj rada je istražiti, prikazati i definirati instrumente i postupke analize financijskih izvještaja neprofitnih organizacija, te na temelji njih analizirati poslovanje studentskih centara u Hrvatskoj. Rezultati analize pokazuju da studentski centar Zagreb ima najveću vrijednost imovine što je razumljivo obzirom na veći obujam poslovanja u odnosu na druga dva studentska centra. Studentski centar Rijeka u 2014. godini ima ukupnu vrijednost imovine za 4 puta manju u usporedbi sa zagrebačkim centrom, dok je u 2016. vrijednost imovine ovog subjekta za 127 puta manja nego vrijednost imovine zagrebačkog centra. Studentski centar Split ima pet puta manje prihode u 2014. godini od Studentskog centra Zagreb, dok se u narednim godinama razlika smanjuje kako njegovi prihodi rastu, dok prihodi studentskog centra Zagreb blago opadaju. U 2014. godini Studentski centar Rijeka ostvaruje svega 5.047.433 kn manje nego je u istoj godini uprihodio Studentski centar Split, a navedena razlika se u narednom promatranom periodu povećava, obzirom da studentski centar Split ostvaruje snažniji rast prihoda.

**Ključne riječi:** analiza, pokazatelji, neprofitne organizacije

## SUMMARY

Non profit organizations usually collect funds through several sources, including various donations, so it is frequently asked if they are efficiently managing money and other received goods. The aim of the paper is to explore, present and define the instruments and procedures for analyzing the financial statements of non profit organizations, and on the basis of their analysis of the operation of student centers in Croatia. The results showed that student center Zagreb has the greatest part of assets, which is understandably since they have the largest circumference of activity. Student center Rijeka has assets that are 4 times less valuable than Zagreb center in 2014, and in 2016 the difference is much more bigger, so now their assets are 144 times decreased. Student center Split has five times less income than Student center Zagreb, but in following period the difference is decreasing, since Student services Split incomes are raising, and the ones from Student center Zagreb are getting more lower in every new year.

**Keywords:** analysis, indicators, non-profit organizations