

VERTIKALNA I HORIZONTALNA ANALIZA FINANCIJSKIH IZVJEŠTAJA PODUZEĆA DALEKOVOD d.d.

Repušić, Ivan

Undergraduate thesis / Završni rad

2018

Degree Grantor / Ustanova koja je dodijelila akademski / stručni stupanj: **University of Split, Faculty of economics Split / Sveučilište u Splitu, Ekonomski fakultet**

Permanent link / Trajna poveznica: <https://um.nsk.hr/um:nbn:hr:124:934364>

Rights / Prava: [In copyright](#)/[Zaštićeno autorskim pravom.](#)

Download date / Datum preuzimanja: **2025-01-04**

Repository / Repozitorij:

[REFST - Repository of Economics faculty in Split](#)



**SVEUČILIŠTE U SPLITU
EKONOMSKI FAKULTET**

ZAVRŠNI RAD

**VERTIKALNA I HORIZONTALNA ANALIZA
FINANCIJSKIH IZVJEŠTAJA PODUZEĆA
DALEKOVOD d.d.**

Mentor:

prof. dr. Zoran Babić

Student:

Ivan Repušić

Split, rujan 2018.

SADRŽAJ:

| | |
|---|-----------|
| 1. UVOD | |
| 1.1. Definicija problema..... | 4 |
| 1.2. Cilj rada..... | 4 |
| 1.3. Metode rada..... | 4 |
| 1.4. Struktura rada..... | 5 |
| 2. POJAM STATISTIKE I STATISTIČKE ANALIZE..... | 6 |
| 2.1. Individualni indeksi vremenskog niza..... | 7 |
| 2.1.1. Verižni indeksi..... | 7 |
| 2.1.2. Bazni indeksi..... | 7 |
| 3. RELEVANTNE ZNAČAJKE FINACIJSKIH IZVJEŠTAJA..... | 8 |
| 3.1. Vrste financijskih izvještaja..... | 8 |
| 3.1.1. Bilanca..... | 8 |
| 3.1.2. Račun dobiti i gubitka..... | 10 |
| 3.1.3. Izvještaj o ostaloj sveobuhvatnoj dobiti..... | 11 |
| 3.1.4. Izvještaj o novčanom tokovima..... | 12 |
| 3.1.5. Izvještaj o promjenama kapitala..... | 13 |
| 3.1.6. Bilješke uz financijske izvještaje..... | 13 |
| 3.2. Zakonske regulative financijskog izvještavanja..... | 14 |
| 3.3. Analiza financijskih izvještaja..... | 16 |
| 3.3.1. Pojam analize financijskih izvještaja..... | 16 |
| 3.3.2. Horizontalna analiza..... | 16 |
| 3.3.3. Vertikalna analiza..... | 17 |
| 4. ANALIZA POSLOVANJA PODUZEĆA DALEKOVOD d.d. NA TEMELJU GODIŠNJIH FINACIJSKIH IZVJEŠTAJA..... | 19 |
| 4.1. Opće informacije o poduzeću Dalekovod d.d..... | 19 |
| 4.2. Horizontalna analiza financijskih izvještaja poduzeća Dalekovod d.d..... | 21 |
| 4.3. Vertikalna analiza poduzeća Dalekovod d.d..... | 31 |
| 5. ZAKLJUČAK..... | 35 |

| | |
|---------------------------|-----------|
| LITERATURA..... | 36 |
| POPIS TABLICA..... | 37 |
| POPIS GRAFOVA..... | 37 |
| POPIS SLIKA..... | 38 |
| SAŽETAK..... | 39 |
| SUMMARY..... | 39 |

1.UVOD

1.1 Definiranje problema

Financijski izvještaji su glavni izvor informacija o poslovanju poduzeća. Proces analize financijskih izvještaja obuhvaća čitav niz postupaka i analitičkih instrumenata kojima se podaci iz financijskih izvješća pretvaraju u informacije relevantne za kvalitetnu ocjenu financijskog položaja i profitabilnosti poduzeća. Problem ovoga rada može se definirati kao istraživanje i analiza financijske stabilnosti i rezultata poslovanja poduzeća Dalekovod d.d. na temelju analize godišnjih financijskih izvještaja.

1.2. Cilj istraživanja

Cilj istraživanja je analizirati godišnja financijska izvješća poduzeća Dalekovod d.d. za razdoblje od 2013.godine do 2017. godine kako bi se na temelju rezultata dobivenih iz analize financijskih izvješća postupkom vertikalne i horizontalne analize mogla utvrditi uspješnost poslovanja i financijska stabilnost promatranog poduzeća.

1.3. Metode rada

Metode koje će se koristiti u ovom radu su: metoda deskripcije, matematičke metode, statističke metode, metode komparacije, metode analize.

Metoda deskripcije-je postupak jednostavnog opisivanja ili ocrtavanja činjenica, procesa i predmeta u prirodi i društvu te njihovih empirijskih potvrđivanja odnosa i veza ali bez znanstvenog tumačenja i objašnjavanja.¹

Matematička metoda- je znanstveni sustavni postupak koji se sastoji u primjeni matematičke logike, matematičkih formula, matematičkih simbola i brojnih matematičkih operacija u znanstvenoistraživačkom radu. Ovom metodom se na egzaktn način prikazuju i objašnjavaju zakonitosti stvari pojava u društvu, privredi i prirodi.²

¹ Zelenika R.,(2000) Metodologija i tehnologija izrade znanstvenog i stručnog djela, Ekonomski fakultet u Rijeci, Rijeka, str.338

² Ibid, str.347

Statističke metode-je induktivno generalizatorska jer se tom metodom na temelju obilježja određenog broja elemenata neke skupine ili serije pojava izvodi opći zaključak o prosječnoj vrijednosti obilježja, devijaciji od srednje vrijednosti u cijeloj masi ili skupini pojava.³

Metode analize- postupak znanstvenog istraživanja raščlanjivanjem složenih pojmova,zaključaka i sudova na njihove jednostavnije sastavne elemente i dijelove i izučavanje svakog dijela i elementa za sebe u odnosu na druge dijelove,odnosno cjeline.⁴

Metoda komparacije-je postupak utvrđivanja sličnosti istih ili srodnih činjenica,odnosa,pojava i procesa u ponašanju i intezitetu i razlika među njima.⁵

1.4. Struktura rada

Rad se sastoji od pet poglavlja.U uvodu se definira problem,navode ciljevi rada i metode koje su korištene u radu te struktura rada.U drugom dijelu rada se objašnjava pojam statistike i statističke analize,navode se i definiraju individualni indeksi vremeskog niza.U trećem poglavlju se definiraju temeljna financijska izvješća,zakonskim regulativama financijskog izvještavanja se prikazuju vrste financijskih izvještaja koje su poduzetnici dužni sastavljati s obzirom na njihovu veličinu i sadržaj godišnjih izvješća,definiran je pojam i vrste analize financijskih izvješća.U četvrtom dijelu rada su sadržani opći podaci o poduzeću Dalekovod d.d. te će se prikazati analiza financijskih izvještaja poduzeća.Posljednji dio rada je zaključak u kojem će se iznijeti najbitnije činjenice iz cjelokupnog rada.Na kraju rada nalazi se popis literaure korištene u radu,popis tablica,grafova i slika te sažetak na hrvatskom i engleskom jeziku.

³ Zelenika R.,(2000) Metodologija i tehnologija izrade znanstvenog i stručnog djela,Ekonomski fakultet u Rijeci,Rijeka, str.342

⁴ Ibid,str.327

⁵ Ibid,str.339

2. POJAM STATISTIKE I STATISTIČKE ANALIZE

Statistika je znanstvena disciplina (grana primijenjene matematike) koja se bavi prikupljanjem, selekcijom, prezentacijom i analizom informacija ili podataka na temelju kojih izvodi zaključke.

Statistika se kao znanstvenoanalitička metoda istraživanja pojava i procesa dijeli na *inferencijalnu i deskriptivnu*.

Inferencijalna statistika zasniva se na parcijalnom obuhvatu statističkog skupa. Inferencijalna statistika upotrebom statističkih metoda i tehnika dolazi do zaključaka o karakteristikama skupa kao cjeline na temelju informacija o uzorku jedinica izabranih na slučajan način iz statističkog skupa. Inferencijalna statistika pripada skupini induktivnih metoda i obavezno koristi teoriju vjerojatnosti i statističku matematiku.⁶

Deskriptivna statistika obuhvaća postupke grupiranja većeg broja informacija o jedinicama statističkog skupa u obliku statističkih nizova. U deskriptivnu statistiku ubrajaju se i postupci analize pomoću relativnih brojeva i specifičnih mjera, grafičke analize nizova. Zaključci koji se donose u okvirima deskriptivne statistike odnose se isključivo na dani empirijski materijal.

„Statistička analiza je dio spoznajnog procesa u stručnom i znanstveno-istraživačkom radu. Statističke informacije, analitičke metode i modeli osnova su svake empirijske analize prirodnih i društvenih pojava. Njima se stječe uvid u strukturu pojava u vremenu i prostoru i u njihovu međusobnom odnosu. Statističkim metodama procjenjuju se nepoznati parametri modela osnovnih skupova ili testiraju hipoteze o njima. Statističke metode služe u postupcima predviđanja, kontroli proizvodnih procesa, poslovnom odlučivanju. Statistički podaci dio su golemog skupa informacija kojima je izloženo moderno društvo. Pojedine veličine, primjerice prosjeci, indeksi i drugi pojmovi veoma su rašireni i bez njihova razumijevanja je otežano praćenje društvenih događaja. Statističke metode i modeli primjenjuju se u mnogobrojnim stručnim i znanstvenim djelatnostima.“⁷ U statističkoj analizi vremenskih nizova koriste se metode deskriptivne i inferencijalne statistike. Inferencijalna statistika polazi od statističkih modela vremenskih serija. U deskriptivnoj statistici upotrebljavaju se tablični i grafički prikazi, pokazatelji dinamike, relativni brojevi i druga analitička sredstva.⁸

⁶Rozga A. (2006): Statistika za ekonomiste, Ekonomski fakultet Split, Split str. 1, 2

⁷ I. Šošić., V. Serdar (2002): Uvod u statistiku, Školska knjiga, Zagreb, str. 9, 10

⁸ Šošić I., (2004): Primijenjena statistika, Školska knjiga, Zagreb, str. 549

2.1. Individualni indeksi vremenskog niza

Indeksi su relativni brojevi koji pokazuju odnos stanja jedne pojave ili skupine pojava u različitim momentima vremena. Ako se takvim brojevima prati dinamika jedne pojave, riječ je o individualnim indeksima.

Individualni indeksi dijele se na *verižne i bazne*.

2.1.1. Verižni indeksi

Verižni indeksi nazivaju se još i lančani indeksi su uvijek pozitivni brojevi a mogu biti sto, veći od sto ili manji od sto ovisno o veličini uzastopnih frekvencija. Verižni indeks pokazuje koliko jedinica pojave u vremenu dolazi na svakih sto jedinica pojave u vremenu. Verižni indeksi vrlo su prikladni relativni brojevi za usporedbu više raznorodnih nizova i za elementarnu analizu dinamike jednog niza.⁹

2.1.2. Bazni indeksi

Baznim indeksima se promatraju varijacije članova vremenskog niza u odnosu na član niza odabranog razdoblja u relativnom iznosu. Indeksi na stalnoj bazi su uvijek pozitivni brojevi. Mogu biti jednaki sto, manji ili veći od sto, ovisno o frekvencijama danog baznog razdoblja.¹⁰ Prilikom izbora baznog razdoblja treba biti oprezan da ne bi dobili pogrešnu predodžbu o dinamici pojave jer odaberemo li za bazno razdoblje ono u kojemu je vrijednost pojave bila najmanja ili najveća uvijek ćemo dobiti bazne indekse koji pokazuju porast u odnosu na odabrano bazno razdoblje u kojemu je vrijednost pojave najmanja, odnosno dobiveni indeksi će uvijek pokazivati smanjenje u odnosu na odabrano bazno razdoblje u kojemu je vrijednost pojave bila najveća.¹¹ Bazni indeksi se izračunavaju pomoću sljedeće formule:¹²

$$\text{Bazni indeks} = \frac{\text{Iznos tekuće godine} - \text{Iznos bazne godine}}{\text{Iznos bazne godine}} \times 100$$

⁹ I.Šošić., V.Serdar. (2002): Uvod u statistiku, Školska knjiga, Zagreb, str.154,155

¹⁰ I.Šošić., V.Serdar. (2002): Uvod u statistiku, Školska knjiga, Zagreb, str.155

¹¹ Rozga A.(2006): Statistika za ekonomiste, Ekonomski fakultet Split, Split str.275

¹² Perica I. (2016): Predmet: Analiza financijskih izvještaja, materijali s vježbi, Ekonomski fakultet u Splitu

3. RELEVANTNE ZNAČAJKE FINACIJSKIH IZVJEŠTAJA

3.1. Pojam i vrste financijskih izvještaja

Financijski izvještaji predstavljaju završnu fazu računovodstvene obrade podataka i pojavljuju se kao nosioci računovodstvenih informacija. Cilj financijskih izvještaja je zainteresiranim korisnicima predočiti sve relevantne i pouzdane informacije o financijskom položaju i uspješnosti poslovanja poduzeća.¹³

Temeljni financijski izvještaji prema Zakonu o računovodstvu su:¹⁴

- Bilanca
- Račun dobiti i gubitka
- Izvještaj o ostaloj sveobuhvatnoj dobiti
- Izvještaj o novčanom toku
- Izvještaj o promjenama kapitala
- Bilješke uz financijske izvještaje

3.1.1. Bilanca

Bilanca je sustavni pregled imovine, kapitala i obveza gospodarskog subjekta na određeni dan.¹⁵ Sastoji se od dva dijela aktive i pasive koje moraju biti u ravnoteži i na temelju kojih se utvrđuje financijski položaj poduzeća. Aktiva je imovina poduzeća a pasiva izvor imovine. Bilanca je dvostruki prikaz imovine poduzeća: jedanput prema pojavnom obliku a drugi put prema podrijetlu imovine. Ona treba dati informacije o tome kakva je likvidnost, financijska snaga i zaduženost poduzeća, kakva je horizontalna financijska struktura (omjer u kojem se imovina financira iz vlastitih i tuđih izvora), kakav je položaj promatranog poduzeća u odnosu na poduzeća slične djelatnosti u odnosu na prethodno razdoblje itd. Bilanca predstavlja osnovnu podlogu za analizu financijskog položaja, utvrđivanje slabost i nedostataka u poslovanju te za predviđanje poslovanja u budućnosti.¹⁶

¹³ Žager, K., Mamić Sačer I., Sever S., Žager, L. (2008) Analiza financijskih izvještaja, Masmedia, Zagreb, str. 52.

¹⁴ Zakon o računovodstvu, NN 78/2015 članak 19.

¹⁵ Vidučić Lj., (2012), Financijski menadžment, RRI plus, Zagreb, str. 376

¹⁶ Žager, K., Mamić Sačer I., Sever S., Žager, L. (2008) Analiza financijskih izvještaja, Masmedia, Zagreb, str. 53

AKTIVA =PASIVA

IMOVINA=OBVEZE+KAPITAL

KAPITAL=IMOVINA-OBVEZE

Imovina je ekonomski resurs kojim se poduzeće koristi u obavljanju svoje djelatnosti.U bilanci se prikazuju samo resursi koji u skladu s računovodstvenim propisima ispunjavaju određene uvjete:resurs mora imati mjerljivu vrijednost,biti u vlasništvu poduzeća i od kojeg se može očekivati ekonomska korist.Obveze su postojeći dugovi poduzeća,proizašli iz prošlih događaja i za čije se podmirenje očekuje smanjenje resursa koji utjelovljuju ekonomske koristi.Kapital je je ostatak imovine nakon odbitka svih njegovih obveza.¹⁷

Tablica 1:Prikaz skraćene bilance

| AKTIVA | PASIVA |
|--|--|
| A.Potraživanja za upisani a neplaćeni kapital | A.Kapital i rezerve |
| B.Dugotrajna imovina | I.Upisani kapital |
| I.Nematerijalna imovina | II.Premije na emitirane dionice |
| II.Materijalna imovina | III.Revalorizacijska rezerva |
| III.Financijska imovina | IV.Rezerve |
| IV.Potraživanja | V.Zadržana dobit ili preneseni gubitak |
| C.Kratkotrajna imovina | VI.Dobitak ili gubitak tekuće godine |
| I.Zalihe | B.Dugoročna rezerviranja |
| II.Potraživanja | C.Dugoročne obveze |
| III.Financijska imovina | D.Kratkoročne obveze |
| IV.Novac u banci i blagajni | E.Odgođeno plaćanje troškova i prihod budućeg razdoblja |
| D.Plaćeni troškovi budućeg razdoblja i nedospjela naplata prihoda | F.Ukupno pasiva |
| E.Gubitak iznad visine kapitala | G.Izvanbilančni zapisi |
| F.Ukupna aktiva | |
| G.Izvanbilančni zapisi | |

Izvor: Vidučić Lj.,(2012),Financijski menadžment,RRiF plus,Zagreb,str.377

¹⁷ Žager,K., Mamić Sačer I.,Sever S.,Žager,L.(2008) Analiza financijskih izvještaja,Masmedia,Zagreb,str.53,54

3.1.2. Račun dobiti i gubitka

Račun dobiti i gubitka prikazuje prihode, rashode i financijski rezultat poslovanja za određeno vremensko razdoblje odnosno pokazuje profitabilnost poslovanja tvrtke za određeno razdoblje.¹⁸ Prihodi poduzeća povećavaju imovinu poduzeća a smanjuju obveze dok je rashodi smanjuju odnosno povećavaju obveze. Poduzeće da bi moglo utvrditi rezultat poslovanja za poslovnu godinu izrađuje „račun dobiti i gubitka“ kojim za obračunsko razdoblje utvrđuje: prihode, rashode i poslovni rezultat.¹⁹

Prihodi predstavljaju povećanje ekonomske koristi u obračunskom razdoblju u obliku povećanja ili priljeva sredstava ili smanjenja obveza što ima za posljedicu povećanje glavnice osim povećanja koja proizlaze iz uplata vlasnika.

Rashodi predstavljaju smanjenje ekonomske koristi tijekom obračunskog razdoblja u obliku iscrpljenja ili odljeva sredstava što ima za posljedicu smanjenje glavnice osim smanjenja koje proizlazi iz raspodjele glavnice.²⁰

Poslovni rezultat poduzeća je razlika između vrijednosti ukupnog prihoda i vrijednosti ukupnog rashoda. Utvrđuje se računom dobiti ili gubitka koji se sastavlja na kraju obračunskog razdoblja. Promjene imovinskog stanja mogu imati utjecaj na poslovni rezultat pa zbog toga sastavljanju računa dobiti ili gubitka prethodi sastavljanje bilance.²¹

Financijski rezultat je pozitivan ako je poduzeće ostvarilo više nego što je uložilo, a ako poduzeće mora uložiti više nego što ostvari iz nekog poslovnog procesa tada posluje s gubitkom odnosno financijski rezultat je negativan.²²

PRIHODI – RASHODI = FINANCIJSKI REZULTAT

PRIHODI > RASHODI = DOBIT

RASHODI > PRIHODI = GUBITAK

¹⁸ Vidučić Lj., (2012), Financijski menadžment, RRiF plus, Zagreb, str. 378

¹⁹ Grubišić D., (2013), Poslovna ekonomija, Split, str. 261

²⁰ Žager, K., Mamić Sačer I., Sever S., Žager, L. (2008) Analiza financijskih izvještaja, Masmedia, Zagreb, str. 68

²¹ Grubišić D., (2013), Poslovna ekonomija, Split, str. 267

²² Žager, K., Mamić Sačer I., Sever S., Žager, L. (2008) Analiza financijskih izvještaja, Masmedia, Zagreb, str. 69

Tablica 2: Račun dobiti i gubitka

| RAČUN DOBITI I GUBITKA |
|--|
| A POSLOVNI PRIHODI |
| B POSLOVNI RASHODI |
| C DOBIT IZ POSLOVNIH AKTIVNOSTI |
| D FINANCIJSKI PRIHODI |
| E FINANCIJSKI RASHODI |
| F DOBIT IZ FINANCIJSKIH AKTIVNOSTI |
| G IZVANREDNI (OSTALI) PRIHODI |
| H IZVANREDNI (OSTALI) RASHODI |
| I DOBIT IZ IZVANREDNIH (OSTALIH) AKTIVNOSTI |
| J BRUTO DOBIT |
| K POREZ NA DOBIT |
| L NETO DOBIT |

Izvor: Žager, K., Mamić Sačar I., Sever S., Žager, L. (2008) Analiza financijskih izvještaja, Masmedia, Zagreb, str. 78.

3.1.3. Izvještaj o ostaloj sveobuhvatnoj dobiti

Osnovna svrha sastavljanja izvještaja o sveobuhvatnoj dobiti je da se vlasnicima kapitala i vjerovnicima pruže informacije o tome što je dobit ili gubitak kao rezultat menadžmenta i informacije o ostaloj sveobuhvatnoj dobiti kao rezultat ekonomskih uvjeta poslovanja.

Izvještaj o ostaloj sveobuhvatnoj dobiti sastavljaju samo oni poduzetnici koji su obveznici primjene Međunarodnih standarda financijskih izvještaja a to su prema Zakonu o računovodstvu veliki poduzetnici i subjekti od javnog interesa.²³ Poduzetnici koji su obveznici primjene Hrvatskih standarda financijskog izvještavanja nisu obvezni sastavljati izvještaj o ostaloj sveobuhvatnoj dobiti.²⁴

²³ Računovodstvo i financije, časopis, broj 12. godina 2017. str. 9

²⁴ Zakon o računovodstvu, NN 78/2015 članak 19.

3.1.4. Izvještaj o novčanom toku

Izvještaj o novčanom toku daje informacije o izvorima i upotrebi gotovog novca tijekom izvještajnog razdoblja te predstavlja temelje za planiranje budućih gotovinskih tijekova i potreba za financiranjem.²⁵

Novčani tokovi se razvrstavaju u tri vrste aktivnosti:

- Poslovne aktivnosti
- Investicijske aktivnosti
- Financijske aktivnosti

Poslovne aktivnosti su glavne aktivnosti kojima poduzeće ostvaruje najviše prihoda i koje imaju najznačajniji utjecaj na financijski rezultat poduzeća. Najčešći novčani primici iz ovih aktivnosti su: primici od prodaje robe, pružanja usluga, provizija, naknada, tantijema i prihodi od osiguravajućeg društva, dok su najčešći izdaci: isplate dobavljačima, zaposlenima, plaćeni porezi i premije osiguranja.

Investicijske (ulagateljske) aktivnosti vezane su uz stjecanje i otuđivanje dugotrajne imovine i druga ulaganja. Primici iz investicijskih aktivnosti su: prodaja dugoročne imovine, prodaja dionica drugih te povrat danih kredita. Izdaci iz ovih aktivnosti su: kupnja dugotrajne imovine, kupnja dionica i dani krediti.

Financijske aktivnosti su aktivnosti koje su vezane uz financiranje poslovanja te za promjene u strukturu i visini kapitala i obveza. Najčešći primici iz ovih aktivnosti su: novčani primici od emisije dionica, obveznica i od primljenih kredita, dok su najčešći izdaci iz ovih aktivnosti: novčani izdaci za otkup vlastitih dionica, dividende, kamate i otplate kredita.²⁶

Rezultat proračuna svih novčanih tijekova pokazuje da li poduzeće tijekom svog poslovanja ima viška ili manjka gotovine. Novčani tijek pokazuje dinamiku primitaka i izdataka novca u određenom vremenskom razdoblju što omogućava vođenje adekvatne politike i upravljanje novčanim tokovima koji predstavljaju sliku stanja poduzeća.²⁷

²⁵ Matic I., Pavić I., Mateljak Ž., (2009) Menadžment: Priručnik za nastavu, Ekonomski fakultet Split, Split, str. 219

²⁶ Žager, K., Mamić Sačer I., Sever S., Žager, L. (2008) Analiza financijskih izvještaja, Masmedia, Zagreb, str. 83, 84

²⁷ Buble M., Kružić D., (2006) Poduzetništvo: realnost sadašnjosti i izazov budućnosti, Zagreb: RRiF plus str. 350

3.1.5. Izvještaj o promjenama kapitala

Izvješće o promjeni kapitala sadrži podatke o kapitalu, pričuivama i isplaćenim dividendama koje se preuzimaju na posljednji dan obračunskog razdoblja iz knjigovodstvenih stanja. Svrha izvješća je dati prikaz promjene neto vrijednosti tvrtke pri čemu se u bilješci navodi uzrok pada ili rasta kapitala.²⁸ Izvještaj o promjenama vlasničke glavnice čini sastavni dio temeljnih financijskih izvještaja i u njemu se prema MRS-u 1 posebno moraju iskazati sljedeće pozicije:

- dobit ili gubitak razdoblja
- sve stavke prihoda ili rashoda i dobiti ili gubitka koje prema zahtjevima drugih standarda treba direktno priznati u kapital te njihov ukupni iznos
- utjecaj promjene računovodstvenih politika i ispravke temeljnih pogrešaka
- dodatna ulaganja vlasnika i visina izglasanih dividendi
- iznos zadržane dobiti ili gubitka na početku ili na kraju razdoblja te promjene unutar toga razdoblja
- usklađenja promjene svake druge pozicije kapitala²⁹

3.1.5. Bilješke uz financijske izvještaje

Bilješke uz financijske izvješća predstavljaju detaljnu dopunu i razradu podataka iz izvještaja o financijskom položaju (bilance), računa dobiti i gubitka i izvještaja o novčanom tijeku.³⁰ Korisnici računovodstvenih informacija mogu biti interni i eksterni. Interni korisnici su razne razine menadžmenta, a od eksternih korisnika su najznačajniji sadašnji i potencijalni investitori, kreditori i državne institucije.³¹ Pravilnikom nije propisana službena forma ili sadržaj bilješki a podaci mogu biti prikazani u obliku teksta, tablica i grafikona.³² Bilješke sadrže sve detalje kojima se rasterećuju financijski izvještaji i dodatne informacije koje nisu prezentirane drugdje u financijskim izvještajima ali su važne za njihovo razumijevanje.³³

²⁸ Vidučić Lj., (2012), Financijski menadžment, RRiF plus, Zagreb, str.385.

²⁹ Žager, K., Mamić Sačer I., Sever S., Žager, L. (2008) Analiza financijskih izvještaja, Masmedia, Zagreb, str.87.

³⁰ Vidučić Lj., (2012), Financijski menadžment, RRiF plus, Zagreb, str.385

³¹ Žager, K., Mamić Sačer I., Sever S., Žager, L. (2008) Analiza financijskih izvještaja, Masmedia, Zagreb, str.89.

³² Riznica: časopis za računovodstvo, reviziju, financije i pravo u sustavu proračuna i neprofitnom sektoru broj 2. godina 2014., str.10

³³ Računovodstvo i financije: časopis, broj 12., godina 2017. str.16

3.2. Zakonske regulative financijskog izvještavanja

Poduzetnici prema Zakonu o računovodstvu razvrstavaju se na mikro, male, srednje i velike ovisno o pokazateljima utvrđenima na zadnji dan poslovne godine koja prethodi poslovnoj godini za koju se sastavljaju financijski izvještaji.

Poduzetnici se razvrstavaju na temelju sljedećih pokazatelja:³⁴

- Iznos ukupne aktive
- Iznos prihoda
- Prosječan broj radnika tijekom poslovne godine

Tablica 3: Razvrstavanje poduzetnika

| Kriterij | Mikro poduzetnici (koji ne prelaze 2 od 3 kriterija) | Mali poduzetnici (koji ne prelaze 2 od 3 kriterija) | Srednji poduzetnici (koji ne prelaze 2 od 3 kriterija) | Veliki poduzetnici (koji prelaze 2 od 3 kriterija) |
|------------------------|--|---|--|--|
| Ukupna aktiva | 2.600.000,00 | 30.000.000,00 | 150.000.000,00 | 150.000.000,00 |
| Prihod | 5.200.000,00 | 60.000.000,00 | 300.000.000,00 | 300.000.000,00 |
| Prosječan broj radnika | 10 | 50 | 250 | 250 |

Izvor: Izrada autora prema Zakonu o računovodstvu

Poduzetnik, fizičke i pravne osobe koje su obveznici poreza na dobit dužni su sastavljati godišnje financijske izvještaje u obliku, sadržaju i na način propisan Zakonom o računovodstvu i na temelju njega donesenim propisima.³⁵ Zakonom o računovodstvu propisan je set financijskih izvještaja koje je poduzetnik obavezan sastaviti a koji ovisi o njegovoj veličini.

Tablica 4: Godišnji financijski izvještaji s obzirom na veličinu poduzetnika

| Izvještaj | Veličina poduzetnika | | | |
|--|----------------------|------|---------|--------|
| | Mikro | Mali | Srednji | Veliki |
| Bilanca | DA | DA | DA | DA |
| Račun dobiti i gubitka | DA | DA | DA | DA |
| Izvještaj o ostaloj sveobuhvatnoj dobiti | NE | NE | NE | DA |
| Izvještaj o novčanim tijekovima | NE | NE | DA | DA |
| Izvještaj o promjenama kapitala | NE | NE | DA | DA |
| Bilješke uz financijske izvještaje | DA | DA | DA | DA |

Izvor: Izrada autora prema Zakonu o računovodstvu

³⁴ Zakon o računovodstvu, NN broj 78/2015 članak 5.

³⁵ Zakon o računovodstvu, NN broj 78/2015 članak 19.

Poduzetnik je dužan izraditi godišnje financijsko izvješće koje mora sadržavati istinit i fer prikaz razvoja i rezultata poslovanja poduzetnika i njegova položaja, zajedno s opisom glavnih rizika i neizvjesnosti s kojima se on suočava, te informacije o zaštiti okoliša i radnicima ako je to potrebno za razumijevanje razvoja, rezultata poslovanja i njegova položaja.

Godišnje izvješće mora sadržavati sljedeće:³⁶

1. Financijske izvještaje za izvještajno razdoblje, te revizorsko izvješće ako je propisana obvezna revizija godišnjih financijskih izvještaja
2. Izjavu o primjeni kodeksa korporativnog upravljanja, ako su je prema odredbama Zakona o računovodstvu dužni sastavljati
3. Izvještaj o plaćanjima javnom sektoru, ako su ga prema odredbama Zakona o računovodstvu dužni sastavljati
4. Izvješće posloводства s podacima koji se odnosi na prikaz:
 - a) vjerojatnog budućeg razvoja poduzetnikova poslovanja
 - b) aktivnosti istraživanja i razvoja
 - c) informacija o otkupu vlastitih dionica u skladu s propisom kojim se uređuju trgovačka društva
 - d) informacija o postojećim podružnicama poduzetnika
 - e) financijske instrumente koje koristi ako je to značajno za procjenu imovine, obveza, uspješnosti poslovanja i financijskog položaja:
 - ciljeve i politike poduzetnika vezane za upravljanje financijskim rizicima, zajedno s politikom zaštite svake značajnije vrste prognozirane transakcije za koju se koristi računovodstvo zaštite
 - izloženost poduzetnika riziku: cjenovnom, kreditnom, likvidnosti i novčanog toka.

³⁶ Zakon o računovodstvu, NN 78/2015 članak 21.

3.3. Analiza financijskih izvještaja

3.3.1. Pojam analize financijskih izvještaja

Da bi se osigurali uvjeti koji omogućavaju opstanak i razvoj poduzeća na tržištu pretpostavlja se upravljanje razvojem i poslovanjem poduzeća. U tom kontekstu uočava se značenje analize poslovanja poduzeća koja „proizvodi“ informacije potrebne za upravljanje. U cjelovitoj analizi se teži prema cjelokupnom obuhvatu svih relevantnih podataka i informacija bilo da se radi o vrijednosnim (novčanim) ili količinskim (naturalnim) podacima i informacijama. Nasuprot tome analiza financijskih izvještaja orijentirana je prvenstveno na novčane ili vrijednosne podatke ili informacije. Analizu financijskih izvješća nazivaju još i financijskom analizom jer je usmjerena na kvantitativne financijske informacije.³⁷

3.3.2. Horizontalna analiza

Horizontalna analiza je usporedni prikaz apsolutnih svota najvažnijih pozicija računa dobiti/gubitka i bilance i promjena tih svota tijekom vremena za više uzastopnih godišnjih izvješća.

Za uspoređivanje i izračunavanje promjena u pozicijama financijskih izvješća može se odabrati bazna godina a ostale se godine onda uspoređuju s njom na temelju baznih indeksa. Mogu se koristiti i usporedbe svake godine s prethodnom godinom na temelju izračuna verižnih (lančanih) indeksa.³⁸

Komparativni financijski izvještaji koji služe kao podloga za provedbu horizontalne analize mogu se razmatrati u kontekstu uspoređivanja. U horizontalnoj analizi se na osnovi sagledavanja dinamike i tendencije promjena pojedinih pozicija temeljnih financijskih izvještaja dolazi do prosuđivanja o tome koliko je poslovanje promatranog poduzeća sigurno i uspješno.³⁹

³⁷ Žager K., Žager L. (1999): Analiza financijskih izvještaja, Masmedia, Zagreb str. 156

³⁸ Belak V. (1995) Menadžersko računovodstvo, RRiF Zagreb str. 93

³⁹ Žager K., Žager L. (1999): Analiza financijskih izvještaja, Masmedia, Zagreb str. 158

Postupak određivanja postotka povećanja ili smanjenja vijednosti neke pozicije financijskih izvještaja u sukcesivnim vremenskim razdobljima u odnosu na bazno razdoblje.

$$\text{Postotna promjena} = \frac{\text{Stanje u tekućem razdoblju} - \text{Stanje u baznom razdoblju}}{\text{Stanje u baznom razdoblju}} \times 100$$

$$\text{Relativna promjena} = \frac{\text{Apsolutna promjena}}{\text{Iznos prethodne godine}} \times 100$$

$$\text{Apsolutna promjena} = \text{Iznos tekuće godine} - \text{Iznos prethodne godine}$$

Koristi se kako bi se uočio uzrok promjene, procijenilo kolika je vjerojatnost da se takav trend nastavi i dalje, procijenilo je li promjena povoljna ili ne.⁴⁰

3.3.3. Vertikalna analiza

Vertikalna analiza prikazuje postotni udjel svake stavke financijskog izvješća u odnosu na odgovarajući zbroj, na primjer u aktivni će tekuća aktiva biti prikazana u odnosu na ukupnu aktivu. Iz usporednog izvješća za vertikalnu analizu bilančnih pozicija može se uočiti kako se kreću odnosi među pozicijama tijekom vremena. Ti bilančni odnosi odraz su politike investiranja i politike poslovanja.⁴¹

Strukturni financijski izvještaji služe kao podloga za provedbu vertikalne analize, mogu se razmatrati u kontekstu raščlanjivanja. Vertikalna analiza omogućava uvid u strukturu financijskih izvještaja.⁴²

⁴⁰ Vuko T., (ak.god.2013/14) Materijali s predavanja, Predmet: Analiza financijskih izvješća, EFST

⁴¹ Belak V. (1995) Menadžersko računovodstvo, RRiF Zagreb str. 96

⁴² Žager K., Žager L. (1999): Analiza financijskih izvještaja, Masmedia, Zagreb str. 159

Vertikalna analiza bilance je određivanje postotka učešća pojedinih elemenata odnosno stavki aktive i pasive u ukupnoj vrijednosti aktive (pasive).

$$\text{Postotni udio} = \frac{\text{Vrijednost pojedine stavke aktive/pasive}}{\text{Ukupna vrijednost aktive/pasive}} \times 100$$

Vertikalna analiza računa dobiti i gubitka koristi se za određivanje koliki je postotni udio pojedinog elementa (stavke) računa dobiti i gubitka u vrijednosti neto prodaje društva. Kao konstanta se prema tome uzima vrijednost neto prodaje.⁴³

$$\text{Postotni udio} = \frac{\text{Stavka RDG}}{\text{Neto prodaja}} \times 100$$

⁴³ Vuko T. (ak.god.2013/14) Materijali s predavanja Predmet: Analiza financijskih izvješća, EFST

4. ANALIZA POSLOVANJA PODUZEĆA DALEKOVOD d.d. NA TEMELJU GODIŠNJIH FINANCIJSKIH IZVJEŠTAJA

4.1 .Opći podaci o poduzeću Dalekovod d.d.

Poduzeće Dalekovod d.d. je utemeljeno 1949. Dalekovod d.d. je izrastao u veliku firmu koja pruža usluge inženjeringa, proizvodnje i izgradnje čija je kvaliteta prepoznata u više od 80 zemalja diljem svijeta. Poduzeće dalekovod je svjesno da su mu glavna prednost znanje i stručnost zaposlenika i zbog toga stalno ulaže u obrazovanje i usavršavanje svojih zaposlenika. Jedan od glavnih prioriteta tvrtke je zaštita zdravlja zaposlenika posebno na zahtjevnim projektima. Dalekovod d.d. ima dugogodišnje iskustvo u ispitivanju i kontroli kvalitete svojih proizvoda, pazeći oduvijek na zaštitu okoliša prirode kroz uspostavljen i primijenjen sustav upravljanja okolišem te djeluje u skladu s načelima održivog razvoja.

„Tvrtka je specijalizirana za izvođenje ugovora po sistemu "ključ u ruke" u slijedećim područjima:

- elektroenergetskih objekata, posebno dalekovoda od 0,4 do 1000 kV
- transformatorskih stanica svih tipova i naponskih nivoa do 500 kV
- zračnih, podzemnih i podvodnih kabela do 110 kV
- telekomunikacijskih objekata
- svih vrsta mreža i antena
- proizvodnje ovjesne i spojne opreme za sve vrste dalekovoda i transformatorskih stanica od 0,4 do 1000 kV
- izrade i ugradnje svih metalnih dijelova za prometnice, a posebice za: cestovnu rasvjetu, zaštitne ograde i signalizaciju u prometu
- rasvjete tunela i upravljanja prometom
- elektrifikacije željezničkih pruga i tramvaja u gradovima


Slika 1: Logo tvrtke Dalekovod d.d.



Izvor: www.dalekovod.com

Misija poduzeća dalekovod je istovremeno i njegova vizija a to je razvijanje i održavanje poslovnih odnosa s domaćim i stranim partnerima osiguravajući visoke standarde kvalitete iz područja inženjeringa, proizvodnje i izgradnje elektroenergetske, cestovne, željezničke i telekomunikacijske infrastrukture koji se temelje na dugogodišnjem znanju i tradiciji, inovativnosti te snažnoj društvenoj odgovornosti i povjerenju u uspješnu provedbu svih poslova.⁴⁴

Slika 2: Slika dalekovoda



Izvor: www.dalekovod.com

⁴⁴Preuzeto sa: www.dalekovod.com

4.2. Horizontalna analiza financijskih izvješća poduzeća Dalekovod d.d.

Tablica 5:Horizontalna analiza bilance poduzeća Dalekovod d.d. za 2013./2014. godinu

| POZICIJA | 2013. | 2014. | Apsolutne promjene | Relativne promjene % |
|---|----------------------|----------------------|--------------------|----------------------|
| AKTIVA | | | | |
| DUGOTRAJNA IMOVINA | 905.439.504 | 1.068.950.323 | 163.510.819 | 18,06 |
| NEMATERIJALNA IMOVINA | 7.022.262 | 19.142.919 | 12.120.657 | 172,60 |
| MATERIJALNA IMOVINA | 516.163.090 | 497.507.434 | -18.655.656 | -3,61 |
| DUGOTRAJNA FINANCIJSKA IMOVINA | 367.818.211 | 485.835.440 | 118.017.229 | 32,09 |
| POTRAŽIVANJA | 14.435.941 | 66.464.530 | 52.028.589 | 360,41 |
| ODGOĐENA POREZNA IMOVINA | 0 | 0 | 0 | 0,00 |
| KRA TKOTRAJNA IMOVINA | 392.194.887 | 549.810.001 | 157.615.114 | 40,19 |
| ZALIHE | 9.443.774 | 20.313.480 | 10.869.706 | 115,10 |
| POTRAŽIVANJA | 325.314.674 | 412.815.574 | 87.500.900 | 26,90 |
| KRA TKOTRAJNA FINANCIJSKA IMOVINA | 51.890.333 | 74.918.463 | 23.028.130 | 44,38 |
| NOVAC U BANCI I BLAGAJNI | 5.546.106 | 41.762.484 | 36.216.378 | 653,01 |
| PLAĆENI TROŠKOVI BUDUĆEG RAZDOBLJA I OBRAČUNATI PRIHODI | 4.485.669 | 243.351 | -4.242.318 | -94,57 |
| UKUPNO AKTIVA | 1.302.120.060 | 1.619.003.675 | 316.883.615 | 24,34 |
| PASIVA | | | | |
| KAPITAL I REZERVE | -36.279.739 | 322.063.966 | 358.343.705 | 987,72 |
| TEMELJNI UPISANI KAPITAL | 286.726.500 | 247.193.050 | -39.533.450 | -13,79 |
| KAPITALNE REZERVE | 80.478.889 | 86.141.670 | 5.662.781 | 7,04 |
| REZERVE IZ DOBITI | 157.131.299 | 44.368.886 | -112.762.413 | -71,76 |
| REVALORIZACIJSKE REZERVE | 40.014.573 | 40.014.573 | 0 | 0,00 |
| ZADRŽANA DOBIT ILI PRENESENI GUBITAK | -441.240.682 | -159.390.318 | 281.850.364 | -63,88 |
| DOBIT ILI GUBITAK POSLOVNE GODINE | -159.390.318 | 63.736.105 | 223.126.423 | 139,99 |
| MANJINSKI INTERES | 0 | 0 | 0 | 0,00 |
| REZERVIRANJA | 4.211.441 | 6.172.600 | 1.961.159 | 46,57 |
| DUGOROČNE OBVEZE | 20.542.464 | 704.461.778 | 683.919.314 | 3329,30 |
| KRA TKOROČNE OBVEZE | 1.309.565.604 | 574.108.756 | -735.456.848 | -56,16 |
| ODGOĐENO PLAĆANJE TROŠKOVA I PRIHOD BUDUĆEGA RAZDOBLJA | 4.080.290 | 12.196.575 | 8.116.285 | 198,91 |
| UKUPNO PASIVA | 1.302.120.060 | 1.619.003.675 | 316.883.615 | 24,34 |

Izvor:Izrada autora prema GFI poduzeća Dalekovod d.d.

U 2014. godini je u odnosu na 2013. godinu došlo do povećanja aktive i pasive za 316.883,615 kn odnosno za 24.34%.U aktivi najviše je porastao novac u banci i blagajni za 36.216,378 kn ili za ogromnih 653.01 %,dok su se u aktivi se najviše smanjili plaćeni troškovi budućeg razdoblja i obračunati prihodi za 4.242,318 kn ili za -94.5 %.U pasivi su najveći rast imale dugoročne obveze koje su porasle za 683.919.314 kn ili za velikih 3329.3% dok su najveće smanjenje imale rezerve iz dobiti za 112.762,413 kn ili za -71.76%.

Tablica 6:Horizontalna analiza bilance poduzeća Dalekovod d.d. za 2014./2015. godinu

| POZICIJA | 2014. | 2015. | Apsolutne promjene | Relativne promjene % |
|---|----------------------|----------------------|--------------------|----------------------|
| AKTIVA | | | | |
| DUGOTRAJNA IMOVINA | 1.068.950.323 | 1.014.003.782 | -54.946.541 | -5,14 |
| NEMATERIJALNA IMOVINA | 19.142.919 | 14.869.072 | -4.273.847 | -22,33 |
| MATERIJALNA IMOVINA | 497.507.434 | 487.578.808 | -9.928.626 | -2,00 |
| DUGOTRAJNA FINACIJSKA IMOVINA | 485.835.440 | 482.783.323 | -3.052.117 | -0,63 |
| POTRAŽIVANJA | 66.464.530 | 28.772.579 | -37.691.951 | -56,71 |
| ODGOĐENA POREZNA IMOVINA | 0 | 0 | 0 | 0,00 |
| KRA TKOTRAJNA IMOVINA | 549.810.001 | 695.998.212 | 146.188.211 | 26,59 |
| ZALIHE | 20.313.480 | 20.488.561 | 175.081 | 0,86 |
| POTRAŽIVANJA | 412.815.574 | 506.497.579 | 93.682.005 | 22,69 |
| KRA TKOTRAJNA FINACIJSKA IMOVINA | 74.918.463 | 87.163.048 | 12.244.585 | 16,34 |
| NOVAC U BANC I BLAGAJNI | 41.762.484 | 81.849.024 | 40.086.540 | 95,99 |
| PLAĆENI TROŠKOVI BUDUĆEG RAZDOBLJA I OBRAČUNATI PRIHODI | 243.351 | 1.897.912 | 1.654.561 | 679,91 |
| UKUPNO AKTIVA | 1.619.003.675 | 1.711.899.906 | 92.896.231 | 5,74 |
| PASIVA | | | | |
| KAPITAL I REZERVE | 322.063.966 | 325.083.979 | 3.020.013 | 0,94 |
| TEMELJNI UPISANI KAPITAL | 247.193.050 | 247.193.050 | 0 | 0,00 |
| KAPITALNE REZERVE | 86.141.670 | 86.141.670 | 0 | 0,00 |
| REZERVE IZ DOBITI | 44.368.886 | 44.324.747 | -44.139 | -0,10 |
| REVALORIZACIJSKE REZERVE | 40.014.573 | 40.016.573 | 2.000 | 0,00 |
| ZADRŽANA DOBIT ILI PRENESENI GUBITAK | -159.390.318 | -123.741.931 | 35.648.387 | -22,37 |
| DOBIT ILI GUBITAK POSLOVNE GODINE | 63.736.105 | 31.149.870 | -32.586.235 | -51,13 |
| MANJINSKI INTERES | 0 | 0 | 0 | 0,00 |
| REZERVIRANJA | 6.172.600 | 26.468.723 | 20.296.123 | 328,81 |
| DUGOROČNE OBVEZE | 704.461.778 | 648.462.527 | -55.999.251 | -7,95 |
| KRA TKOROČNE OBVEZE | 574.108.756 | 697.378.551 | 123.269.795 | 21,47 |
| ODGOĐENO PLAĆANJE TROŠKOVA I PRIHOD BUDUĆEGA RAZDOBLJA | 12.196.575 | 14.506.126 | 2.309.551 | 18,94 |
| UKUPNO PASIVA | 1.619.003.675 | 1.711.899.906 | 92.896.231 | 5,74 |

Izvor:Izrada autora prema GFI poduzeća Dalekovod d.d.

U 2015. godini u odnosu na 2014. godinu aktiva i pasiva su porasle za 92.896.231 kn ili za 5.74%.U aktivi su najveći rast imali plaćeni troškovi budućeg razdoblja i obračunati prihodi za 1.654.561 kn ili za 679.91%,dok najveći pad u aktivi su imala potraživanja u dugotrajnoj imovini za 37.691.951 kn ili za -56.71%.U pasivi najveći rast imala su rezerviranja u iznosu od 20.296.123 kn ili za 328.21% dok je najveći pad zabilježen u dobiti ili gubitku poslovne godine za 32.586.235 kn odnosno za -51.13%.

Tablica 7:Horizontalna analiza bilance poduzeća Dalekovod d.d. za 2015./2016. godinu

| POZICIJA | 2015. | 2016. | Apsolutne promjene | Relative promjene % |
|---|----------------------|----------------------|---------------------|---------------------|
| AKTIVA | | | | |
| DUGOTRAJNA IMOVINA | 1.014.003.782 | 729.484.108 | -284.519.674 | -28,06 |
| NEMATERIJALNA IMOVINA | 14.869.072 | 9.817.024 | -5.052.048 | -33,98 |
| MATERIJALNA IMOVINA | 487.578.808 | 367.468.166 | -120.110.642 | -24,63 |
| DUGOTRAJNA FINANCIJSKA IMOVINA | 482.783.323 | 326.699.590 | -156.083.733 | -32,33 |
| POTRAŽIVANJA | 28.772.579 | 25.499.328 | -3.273.251 | -11,38 |
| ODGOĐENA POREZNA IMOVINA | 0 | 0 | 0 | 0,00 |
| KRA TKOTRAJNA IMOVINA | 695.998.212 | 620.960.788 | -75.037.424 | -10,78 |
| ZALIHE | 20.488.561 | 11.059.440 | -9.429.121 | -46,02 |
| POTRAŽIVANJA | 506.497.579 | 460.315.534 | -46.182.045 | -9,12 |
| KRA TKOTRAJNA FINANCIJSKA IMOVINA | 87.163.048 | 62.736.871 | -24.426.177 | -28,02 |
| NOVAC U BANC I BLAGAJNI | 81.849.024 | 86.848.943 | 4.999.919 | 6,11 |
| PLAĆENI TROŠKOVI BUDUĆEG RAZDOBLJA I OBRAČUNATI PRIHODI | 1.897.912 | 2.271.497 | 373.585 | 19,68 |
| UKUPNO AKTIVA | 1.711.899.906 | 1.352.716.393 | -359.183.513 | -20,98 |
| PASIVA | | | | |
| KAPITAL I REZERVE | 325.083.979 | 271.183.667 | -53.900.312 | -16,58 |
| TEMELJNI UPISANI KAPITAL | 247.193.050 | 247.193.050 | 0 | 0,00 |
| KAPITALNE REZERVE | 86.141.670 | 86.141.670 | 0 | 0,00 |
| REZERVE IZ DOBITI | 44.324.747 | 43.675.007 | -649.740 | -1,47 |
| REVALORIZACIJSKE REZERVE | 40.016.573 | 69.396.583 | 29.380.010 | 73,42 |
| ZADRŽANA DOBIT ILI PRENESENI GUBITAK | -123.741.931 | -200.410.664 | -76.668.733 | 61,96 |
| DOBIT ILI GUBITAK POSLOVNE GODINE | 31.149.870 | 25.188.021 | -5.961.849 | -19,14 |
| MANJINSKI INTERES | 0 | 0 | 0 | 0,00 |
| REZERVIRANJA | 26.468.723 | 22.654.443 | -3.814.280 | -14,41 |
| DUGOROČNE OBVEZE | 648.462.527 | 428.509.757 | -219.952.770 | -33,92 |
| KRA TKOROČNE OBVEZE | 697.378.551 | 614.606.694 | -82.771.857 | -11,87 |
| ODGOĐENO PLAĆANJE TROŠKOVA I PRIHOD BUDUĆEGA RAZDOBLJA | 14.506.126 | 15.761.832 | 1.255.706 | 8,66 |
| UKUPNO PASIVA | 1.711.899.906 | 1.352.716.393 | -359.183.513 | -20,98 |

Izvor:Izrada autora prema GFI poduzeća Dalekovod d.d.

U 2016. godini u odnosu na 2015. godinu aktiva i pasiva su se smanjile za 359.183.513 kn ili za -20.98%.U aktivi su najveći porast imali plaćeni troškovi budućeg razdoblja i obračunati prihodi za 373.585 kn ili za 19.68%,dok je najveći pad u aktivi zabilježen u zalihama u iznosu od 9.429.121 kn ili za -46,02%. U pasivi najveći rast su imale revalorizacijske rezerve za 29.380.010 kn ili za 73,42%, dok je najveći pad zabilježen u dugoročnim obvezama i iznosi 219.952.770 kn ili -33,92%.

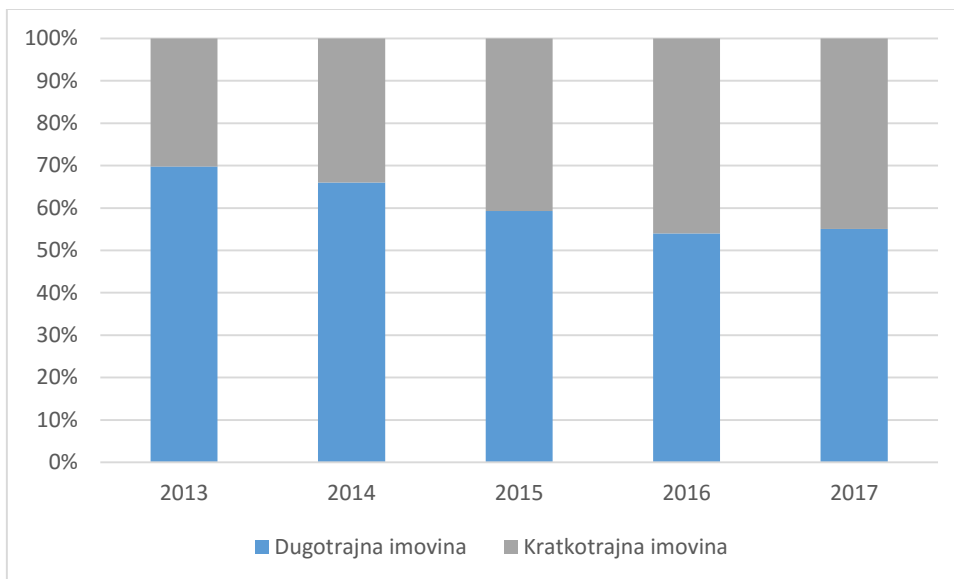
Tablica 8:Horizontalna analiza bilance poduzeća Dalekovod d.d. za 2016./2017. godinu

| POZICIJA | 2016. | 2017. | Apsolutne promjene | Relativne promjene % |
|---|----------------------|----------------------|--------------------|----------------------|
| AKTIVA | | | | |
| DUGOTRAJNA IMOVINA | 729.484.108 | 700.223.851 | -29.260.257 | -4,01 |
| NEMATERIJALNA IMOVINA | 9.817.024 | 6.785.437 | -3.031.587 | -30,88 |
| MATERIJALNA IMOVINA | 367.468.166 | 337.167.501 | -30.300.665 | -8,25 |
| DUGOTRAJNA FINACIJSKA IMOVINA | 326.699.590 | 308.301.783 | -18.397.807 | -5,63 |
| POTRAŽIVANJA | 25.499.328 | 47.969.130 | 22.469.802 | 88,12 |
| ODGOĐENA POREZNA IMOVINA | 0 | 0 | 0 | 0,00 |
| KRA TKOTRAJNA IMOVINA | 620.960.788 | 572.126.184 | -48.834.604 | -7,86 |
| ZALIHE | 11.059.440 | 8.240.766 | -2.818.674 | -25,49 |
| POTRAŽIVANJA | 460.315.534 | 442.694.650 | -17.620.884 | -3,83 |
| KRA TKOTRAJNA FINACIJSKA IMOVINA | 62.736.871 | 31.841.696 | -30.895.175 | -49,25 |
| NOVAC U BANC I BLAGAJNI | 86.848.943 | 89.349.072 | 2.500.129 | 2,88 |
| PLAĆENI TROŠKOVI BUDUĆEG RAZDOBLJA I OBRAČUNATI PRIHODI | 2.271.497 | 2.583.322 | 311.825 | 13,73 |
| UKUPNO AKTIVA | 1.352.716.393 | 1.274.933.357 | -77.783.036 | -5,75 |
| PASIVA | | | | |
| KAPITAL I REZERVE | 271.183.667 | 294.573.083 | 23.389.416 | 8,62 |
| TEMELJNI UPISANI KAPITAL | 247.193.050 | 247.193.050 | 0 | 0,00 |
| KAPITALNE REZERVE | 86.141.670 | 87.214.738 | 1.073.068 | 1,25 |
| REZERVE IZ DOBITI | 43.675.007 | 43.675.007 | 0 | 0,00 |
| REVALORIZACIJSKE REZERVE | 69.396.583 | 69.402.489 | 5.906 | 0,01 |
| ZADRŽANA DOBIT ILI PRENESENI GUBITAK | -200.410.664 | -175.222.643 | 25.188.021 | -12,57 |
| DOBIT ILI GUBITAK POSLOVNE GODINE | 25.188.021 | 22.310.442 | -2.877.579 | -11,42 |
| MANJINSKI INTERES | 0 | 0 | 0 | 0,00 |
| REZERVIRANJA | 22.654.443 | 21.805.338 | -849.105 | -3,75 |
| DUGOROČNE OBVEZE | 428.509.757 | 385.196.802 | -43.312.955 | -10,11 |
| KRA TKOROČNE OBVEZE | 614.606.694 | 560.049.768 | -54.556.926 | -8,88 |
| ODGOĐENO PLAĆANJE TROŠKOVA I PRIHOD BUDUĆEGA RAZDOBLJA | 15.761.832 | 13.308.366 | -2.453.466 | -15,57 |
| UKUPNO PASIVA | 1.352.716.393 | 1.274.933.357 | -77.783.036 | -5,75 |

Izvor: Izrada autora prema GFI poduzeća Dalekovod d.d.

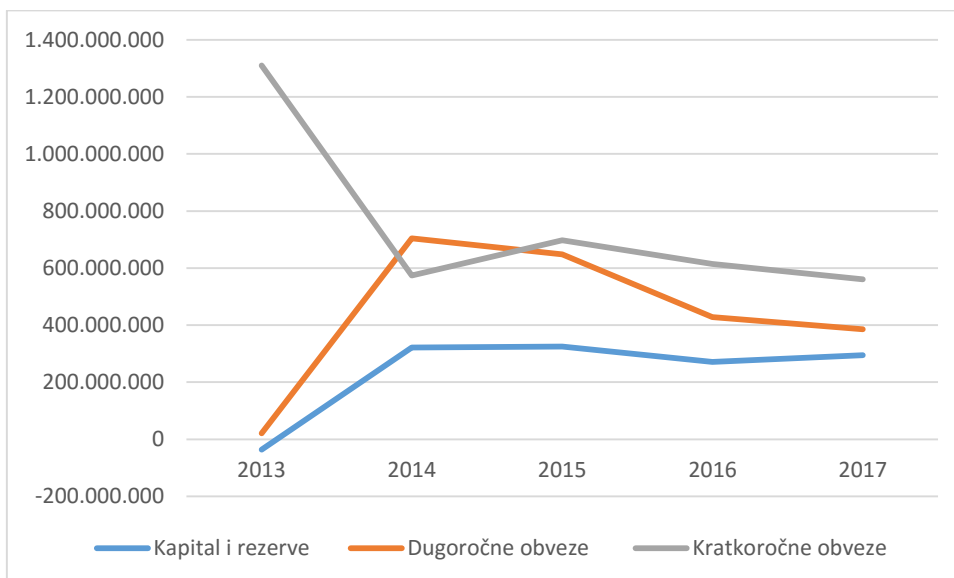
U 2017. godini u odnosu na 2016. godinu aktiva i pasiva su se smanjile za 77.783.036 kn ili za -5,75%. U aktivi najveći porast su imala potraživanja u dugotrajnoj imovini za 22.469.802 kn ili za 88,12%, dok je najveći pad u aktivi zabilježen u kratkotrajnoj financijskoj imovini za 30.895.175 kn ili za -49,25%. U pasivi je najviši porast zabilježen u kapitalu i rezervama za 23.389.416 kn ili za 8,62%, dok je najveći pad bio u odgođenom plaćanju troškova i prihoda budućeg razdoblja za 2.453.466 kn ili za -15,57%.

Grafikon 1: Udio dugotrajne imovine i kratkotrajne imovine u ukupnoj imovini



Iz grafikona 1 se vidi da je u 2013. godini udio dugotrajna imovine u ukupnoj imovini bio najveći potom se počeo smanjivati do 2016. godine da bi u idućoj godini neznatno porastao. Udio kratkotrajne imovine u ukupnoj imovini je bio najmanji u 2013. godini i ima tendenciju rasta do 2016. godine da bi se u idućoj godini malo smanjio.

Grafikon 2: Kretanje kapitala i rezervi, dugoročnih obveza i kratkoročnih obveza poduzeća Dalekovid u razdoblju od 2013.-2017. godine



Iz grafikona 2 se vidi da su kapital i rezerve i dugoročne obveze imale značajan rast do 2014. godine dok su se kratkoročne obveze znatno smanjile. Od 2014 godine dugoročne obveze imaju tendenciju pada sve do kraja promatranog razdoblja, kratkoročne obveze su porasle u 2015. da bi nakon toga se konstantno se smanjivale, kapital i rezerve postepeno se smanju do 2016. da bi u idućoj godini opet rasle.

Tablica 9: Horizontalna analiza računa dobiti i gubitka poduzeća Dalekovod d.d. za 2013./2014. godinu

| POZICIJA | 2013. | 2014. | Apsolutna promjena | Relativna promjena (%) |
|--|--------------|---------------|--------------------|------------------------|
| POSLOVNI PRIHODI | 830.097.002 | 736.668.294 | -93.428.708 | -11,26 |
| Prihodi od prodaje | 808.532.574 | 721.015.360 | -87.517.214 | -10,82 |
| Ostali poslovni prihodi | 21.564.428 | 15.652.934 | -5.911.494 | -27,41 |
| POSLOVNI RASHODI | 862.902.956 | 743.088.544 | -119.814.412 | -13,89 |
| Promjene vrijednosti zaliha proizvodnje u tijeku i gotovih proizvoda | 222.457 | 90.478 | -131.979 | -59,33 |
| Materijalni troškovi | 573.956.834 | 449.857.283 | -124.099.551 | -21,62 |
| Troškovi osoblja | 134.293.980 | 110.140.224 | -24.153.756 | -17,99 |
| Amortizacija | 33.640.886 | 33.152.849 | -488.037 | -1,45 |
| Ostali troškovi | 98.629.850 | 95.689.255 | -2.940.595 | -2,98 |
| Vrijednosno usklađivanje | 5.775.158 | 39.615.893 | 33.840.735 | 585,97 |
| Rezerviranja | 7.115.918 | 3.324.600 | -3.791.318 | -53,28 |
| Ostali poslovni rashodi | 9.267.873 | 11.217.962 | 1.950.089 | 21,04 |
| FINANCIJSKI PRIHODI | 23.399.739 | 270.404.628 | 247.004.889 | 1055,59 |
| FINANCIJSKI RASHODI | 136.917.560 | 177.473.169 | 40.555.609 | 29,62 |
| UKUPNI PRIHODI | 853.496.741 | 1.007.072.922 | 153.576.181 | 17,99 |
| UKUPNI RASHODI | 999.820.516 | 920.561.713 | -79.258.803 | -7,93 |
| DOBIT ILI GUBITAK PRIJE OPOREZIVANJA | -146.323.775 | 86.511.209 | 232.834.984 | 159,12 |
| POREZ NA DOBIT | 13.066.543 | 22.775.104 | 9.708.561 | 74,30 |
| DOBIT ILI GUBITAK RAZDOBLJA | -159.390.318 | 63.736.105 | 223.126.423 | 139,99 |

Izvor: Izrada autora prema GFI poduzeća Dalekovod d.d.

U 2014. godini u odnosu na 2013. godinu u računu dobiti i gubitka najviše su rasli financijski prihodi i to za 247.004.889 kn ili za 1055,59% dok su se najviše smanjile promjene vrijednosti zaliha proizvodnje u tijeku i gotovih proizvoda za 131.979 kn ili za -59,33%.

Tablica 10: Horizontalna analiza računa dobiti i gubitka poduzeća Dalekovod d.d. za 2014./2015. godinu

| POZICIJA | 2014. | 2015. | Apsolutna promjena | Relativna promjena (%) |
|--|---------------|---------------|--------------------|------------------------|
| POSLOVNI PRIHODI | 736.668.294 | 1.010.252.316 | 273.584.022 | 37,14 |
| Prihodi od prodaje | 721.015.360 | 928.316.646 | 207.301.286 | 28,75 |
| Ostali poslovni prihodi | 15.652.934 | 81.935.670 | 66.282.736 | 423,45 |
| POSLOVNI RASHODI | 743.088.544 | 964.140.547 | 221.052.003 | 29,75 |
| Promjene vrijednosti zaliha proizvodnje u tijeku i gotovih proizvoda | 90.478 | 75.889 | -14.589 | -16,12 |
| Materijalni troškovi | 449.857.283 | 653.640.629 | 203.783.346 | 45,30 |
| Troškovi osoblja | 110.140.224 | 138.205.806 | 28.065.582 | 25,48 |
| Amortizacija | 33.152.849 | 33.949.894 | 797.045 | 2,40 |
| Ostali troškovi | 95.689.255 | 18.392.245 | -77.297.010 | -80,78 |
| Vrijednosno usklađivanje | 39.615.893 | 3.038.341 | -36.577.552 | -92,33 |
| Rezerviranja | 3.324.600 | 19.302.625 | 15.978.025 | 480,60 |
| Ostali poslovni rashodi | 11.217.962 | 97.535.118 | 86.317.156 | 769,45 |
| FINANCIJSKI PRIHODI | 270.404.628 | 17.420.508 | -252.984.120 | -93,56 |
| FINANCIJSKI RASHODI | 177.473.169 | 24.413.110 | -153.060.059 | -86,24 |
| UKUPNI PRIHODI | 1.007.072.922 | 1.027.672.824 | 20.599.902 | 2,05 |
| UKUPNI RASHODI | 920.561.713 | 988.553.657 | 67.991.944 | 7,39 |
| DOBIT ILI GUBITAK PRIJE OPOREZIVANJA | 86.511.209 | 39.119.167 | -47.392.042 | -54,78 |
| POREZ NA DOBIT | 22.775.104 | 7.969.297 | -14.805.807 | -65,01 |
| DOBIT ILI GUBITAK RAZDOBLJA | 63.736.105 | 31.149.870 | -32.586.235 | -51,13 |

Izvor: Izrada autora prema GFI poduzeća Dalekovod d.d.

U 2015. godini u odnosu na 2014. godinu u računu dobiti i gubitka najviše su porasli ostali poslovni rashodi za 86.317.156 kn ili za 769,45% dok su se najviše smanjili financijski prihodi za 252.984.120 kn ili za -93,56%.

Tablica 11: Horizontalna analiza računa dobiti i gubitka poduzeća Dalek vod d.d. za 2015./2016. godinu

| POZICIJA | 2015. | 2016. | Apsolutna promjena | Relativna promjena (%) |
|--|---------------|-------------|--------------------|------------------------|
| POSLOVNI PRIHODI | 1.010.252.316 | 890.373.172 | -119.879.144 | -11,87 |
| Prihodi od prodaje | 928.316.646 | 815.215.496 | -113.101.150 | -12,18 |
| Ostali poslovni prihodi | 81.935.670 | 75.157.676 | -6.777.994 | -8,27 |
| POSLOVNI RASHODI | 964.140.547 | 828.383.485 | -135.757.062 | -14,08 |
| Promjene vrijednosti zaliha proizvodnje u tijeku i gotovih proizvoda | 75.889 | 35.024 | -40.865 | -53,85 |
| Materijalni troškovi | 653.640.629 | 542.278.014 | -111.362.615 | -17,04 |
| Troškovi osoblja | 138.205.806 | 163.162.176 | 24.956.370 | 18,06 |
| Amortizacija | 33.949.894 | 34.321.500 | 371.606 | 1,09 |
| Ostali troškovi | 18.392.245 | 12.739.803 | -5.652.442 | -30,73 |
| Vrijednosno usklađivanje | 3.038.341 | 9.763 | -3.028.578 | -99,68 |
| Rezerviranja | 19.302.625 | 10.910.167 | -8.392.458 | -43,48 |
| Ostali poslovni rashodi | 97.535.118 | 64.927.038 | -32.608.080 | -33,43 |
| FINANCIJSKI PRIHODI | 17.420.508 | 10.143.691 | -7.276.817 | -41,77 |
| FINANCIJSKI RASHODI | 24.413.110 | 33.974.192 | 9.561.082 | 39,16 |
| UKUPNI PRIHODI | 1.027.672.824 | 900.516.863 | -127.155.961 | -12,37 |
| UKUPNI RASHODI | 988.553.657 | 862.357.677 | -126.195.980 | -12,77 |
| DOBIT ILI GUBITAK PRIJE OPOREZIVANJA | 39.119.167 | 38.159.186 | -959.981 | -2,45 |
| POREZ NA DOBIT | 7.969.297 | 12.971.165 | 5.001.868 | 62,76 |
| DOBIT ILI GUBITAK RAZDOBLJA | 31.149.870 | 25.188.021 | -5.961.849 | -19,14 |

Izvor: Izrada autora prema GFI poduzeća Dalek vod d.d.

U 2016. godini u odnosu na 2015. godinu u računu dobiti i gubitka najviše je porastao porez na dobit za 5.001.868 kn ili za 62,76%, dok je najveće smanjenje zabilježeno u vrijednosnom usklađivanju za 3.028.578 kn ili za -99,68% .

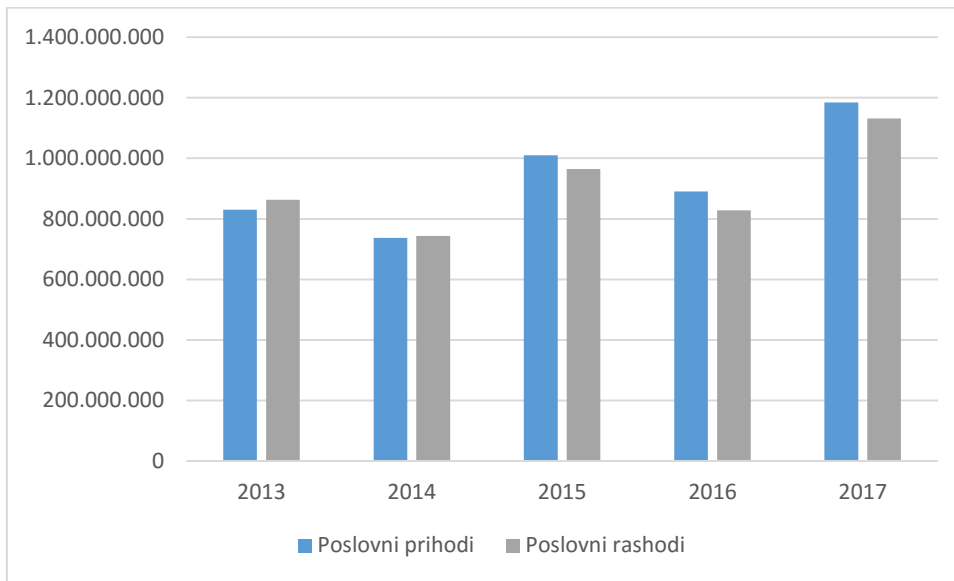
Tablica 12: Horizontalna analiza računa dobiti i gubitka poduzeća Dalekovod d.d. za 2016./2017. godinu

| POZICIJA | 2016. | 2017. | Apsolutna promjena | Relativna promjena (%) |
|--|--------------|---------------|---------------------------|-------------------------------|
| POSLOVNI PRIHODI | 890.373.172 | 1.184.306.139 | 293.932.967 | 33,01 |
| Prihodi od prodaje | 815.215.496 | 1.134.701.108 | 319.485.612 | 39,19 |
| Ostali poslovni prihodi | 75.157.676 | 49.605.031 | -25.552.645 | -34,00 |
| POSLOVNI RASHODI | 828.383.485 | 1.131.548.529 | 303.165.044 | 36,60 |
| Promjene vrijednosti zaliha proizvodnje u tijeku i gotovih proizvoda | 35.024 | 15.688 | -19.336 | -55,21 |
| Materijalni troškovi | 542.278.014 | 794.633.568 | 252.355.554 | 46,54 |
| Troškovi osoblja | 163.162.176 | 189.016.457 | 25.854.281 | 15,85 |
| Amortizacija | 34.321.500 | 34.381.741 | 60.241 | 0,18 |
| Ostali troškovi | 12.739.803 | 17.200.484 | 4.460.681 | 35,01 |
| Vrijednosno usklađivanje | 9.763 | 198.145 | 188.382 | 1929,55 |
| Rezerviranja | 10.910.167 | 5.277.671 | -5.632.496 | -51,63 |
| Ostali poslovni rashodi | 64.927.038 | 90.824.775 | 25.897.737 | 39,89 |
| FINANCIJSKI PRIHODI | 10.143.691 | 10.103.303 | -40.388 | -0,40 |
| FINANCIJSKI RASHODI | 33.974.192 | 25.507.918 | -8.466.274 | -24,92 |
| UKUPNI PRIHODI | 900.516.863 | 1.194.409.442 | 293.892.579 | 32,64 |
| UKUPNI RASHODI | 862.357.677 | 1.157.056.447 | 294.698.770 | 34,17 |
| DOBIT ILI GUBITAK PRIJE OPOREZIVANJA | 38.159.186 | 37.352.995 | -806.191 | -2,11 |
| POREZ NA DOBIT | 12.971.165 | 15.042.553 | 2.071.388 | 15,97 |
| DOBIT ILI GUBITAK RAZDOBLJA | 25.188.021 | 22.310.442 | -2.877.579 | -11,42 |

Izvor: Izrada autora prema GFI poduzeća Dalekovod d.d.

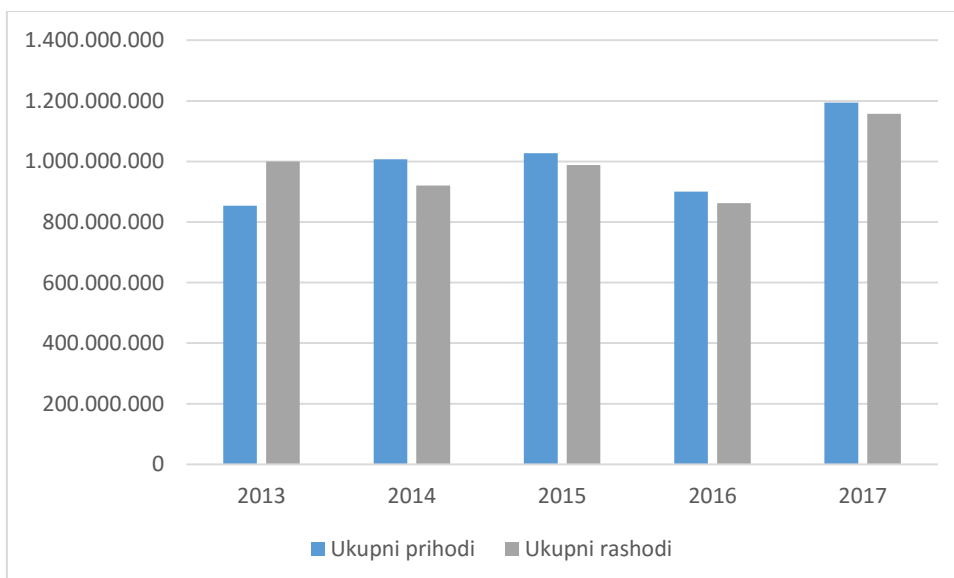
U 2017. godini u odnosu na 2016. godinu u računu dobiti i gubitka najveći porast je u vrijednosnom usklađivanju i iznosi 188.382 kn ili 1929,55%, dok je najveće smanjenje u promjenama vrijednosti zaliha proizvodnje u tijeku i gotovih proizvoda za 19.336 kn ili za -55,21%.

Grafikon 3: Odnos poslovnih prihoda i poslovnih rashoda kroz razdoblje od 2013. do 2017. godine



Iz grafikona 3 vidimo da su u 2013. godini poslovni rashodi bili veći od poslovnih prihoda sve do 2015. godine kada su poslovni prihodi porasli iznad poslovnih rashoda. Od 2015. godine poslovni prihodi su bili veći od poslovnih rashoda sve do kraja promatranog razdoblja.

Grafikon 4: Odnos ukupnih prihoda i ukupnih rashoda kroz razdoblje od 2013. do 2017. godine



U 2013. godini ukupni rashodi su bili veći od ukupnih prihoda što znači da je poduzeće ostvarivalo negativan finansijski rezultat. U 2014. godini ukupni prihodi su porasli iznad ukupnih rashoda i poduzeće je počelo ostvarivati pozitivan finansijski rezultat sve do kraja promatranog razdoblja.

4.3. Vertikalna analiza poduzeća Dalekovod d.d.

Tablica 13: Vertikalna analiza bilance poduzeća Dalekovod d.d. za 2013./2014. godinu

| POZICIJA | 2013. | UDIO 2013. | 2014. | UDIO 2014. |
|---|----------------------|------------|----------------------|------------|
| AKTIVA | | | | |
| DUGOTRAJNA IMOVINA | 905.439.504 | 69,54 | 1.068.950.323 | 66,03 |
| NEMATERIJALNA IMOVINA | 7.022.262 | 0,54 | 19.142.919 | 1,18 |
| MATERIJALNA IMOVINA | 516.163.090 | 39,64 | 497.507.434 | 30,73 |
| DUGOTRAJNA FINACIJSKA IMOVINA | 367.818.211 | 28,25 | 485.835.440 | 30,01 |
| POTRAŽIVANJA | 14.435.941 | 1,11 | 66.464.530 | 4,11 |
| ODGOĐENA POREZNA IMOVINA | 0 | 0 | 0 | 0 |
| KRA TKOTRAJNA IMOVINA | 392.194.887 | 30,12 | 549.810.001 | 33,96 |
| ZALIHE | 9.443.774 | 0,73 | 20.313.480 | 1,25 |
| POTRAŽIVANJA | 325.314.674 | 24,98 | 412.815.574 | 25,50 |
| KRA TKOTRAJNA FINACIJSKA IMOVINA | 51.890.333 | 3,99 | 74.918.463 | 4,63 |
| NOVAC U BANC I BLAGAJNI | 5.546.106 | 0,43 | 41.762.484 | 2,58 |
| PLAĆENI TROŠKOVI BUDUĆEG RAZDOBLJA I OBRAČUNATI PRIHODI | 4.485.669 | 0,34 | 243.351 | 0,02 |
| UKUPNO AKTIVA | 1.302.120.060 | 100 | 1.619.003.675 | 100 |
| PASIVA | | | | |
| KAPITAL I REZERVE | -36.279.739 | -2,79 | 322.063.966 | 19,89 |
| TEMELJNI UPISANI KAPITAL | 286.726.500 | 22,02 | 247.193.050 | 15,27 |
| KAPITALNE REZERVE | 80.478.889 | 6,18 | 86.141.670 | 5,32 |
| REZERVE IZ DOBITI | 157.131.299 | 12,07 | 44.368.886 | 2,74 |
| REVALORIZACIJSKE REZERVE | 40.014.573 | 3,07 | 40.014.573 | 2,47 |
| ZADRŽANA DOBIT ILI PRENESENI GUBITAK | -441.240.682 | -33,89 | -159.390.318 | -9,84 |
| DOBIT ILI GUBITAK POSLOVNE GODINE | -159.390.318 | -12,24 | 63.736.105 | 3,94 |
| MANJINSKI INTERES | 0 | 0 | 0 | 0 |
| REZERVIRANJA | 4.211.441 | 0,32 | 6.172.600 | 0,38 |
| DUGOROČNE OBVEZE | 20.542.464 | 1,58 | 704.461.778 | 43,51 |
| KRA TKOROČNE OBVEZE | 1.309.565.604 | 100,57 | 574.108.756 | 35,46 |
| ODGOĐENO PLAĆANJE TROŠKOVA I PRIHOD BUDUĆEGA RAZDOBLJA | 4.080.290 | 0,31 | 12.196.575 | 0,75 |
| UKUPNO PASIVA | 1.302.120.060 | 100 | 1.619.003.675 | 100 |

Izvor: Izrada autora prema GFI poduzeća Dalekovod d.d.

U 2013. godini najveći udio u aktivi ima dugotrajna imovina s 69.54% a najmanji udio u ukupnoj aktivi ima plaćeni troškovi budućeg razdoblja i obračunati prihodi s 0,34%. U pasivi najveći udio ima kratkoročne obveze a najmanje odgođeno plaćanje troškova i prihod budućega razdoblja 0.31% .U 2014. godini u aktivi najveći udio ima dugotrajna imovina s 66,03% a najmanji udio imaju plaćeni troškovi budućeg razdoblja i obračunati prihodi s 0.02%. U pasivi najveći udio imaju dugoročne obveze s 43,51% a najmanji udio imaju rezerviranja 0.38%.

Tablica 14: Vertikalna analiza bilance poduzeća Dalekovod d.d. od 2015. do 2017. godine

| POZICIJA | 2015. | UDIO 2015. | 2016. | UDIO 2016. | 2017. | UDIO 2017. |
|---|----------------------|------------|----------------------|------------|----------------------|------------|
| AKTIVA | | | | | | |
| DUGOTRAJNA IMOVINA | 1.014.003.782 | 59,23 | 729.484.108 | 53,93 | 700.223.851 | 54,92 |
| NEMATERIJALNA IMOVINA | 14.869.072 | 0,87 | 9.817.024 | 0,73 | 6.785.437 | 0,53 |
| MATERIJALNA IMOVINA | 487.578.808 | 28,48 | 367.468.166 | 27,17 | 337.167.501 | 26,45 |
| DUGOTRAJNA FINANCIJSKA IMOVINA | 482.783.323 | 28,20 | 326.699.590 | 24,15 | 308.301.783 | 24,18 |
| POTRAŽIVANJA | 28.772.579 | 1,68 | 25.499.328 | 1,89 | 47.969.130 | 3,76 |
| ODGOĐENA POREZNA IMOVINA | 0 | 0 | 0 | 0 | 0 | 0 |
| KRATKOTRAJNA IMOVINA | 695.998.212 | 40,66 | 620.960.788 | 45,90 | 572.126.184 | 44,87 |
| ZALIHE | 20.488.561 | 1,20 | 11.059.440 | 0,82 | 8.240.766 | 0,65 |
| POTRAŽIVANJA | 506.497.579 | 29,59 | 460.315.534 | 34,03 | 442.694.650 | 34,72 |
| KRATKOTRAJNA FINANCIJSKA IMOVINA | 87.163.048 | 5,09 | 62.736.871 | 4,64 | 31.841.696 | 2,50 |
| NOVAC U BANC I BLAGAJNI | 81.849.024 | 4,78 | 86.848.943 | 6,42 | 89.349.072 | 7,01 |
| PLAĆENI TROŠKOVI BUDUĆEG RAZDOBLJA I OBRAČUNATI PRIHODI | 1.897.912 | 0,11 | 2.271.497 | 0,17 | 2.583.322 | 0,20 |
| UKUPNO AKTIVA | 1.711.899.906 | 100 | 1.352.716.393 | 100 | 1.274.933.357 | 100 |
| PASIVA | | | | | | |
| KAPITAL I REZERVE | 325.083.979 | 18,99 | 271.183.667 | 20,05 | 294.573.083 | 23,10 |
| TEMELJNI UPISANI KAPITAL | 247.193.050 | 14,44 | 247.193.050 | 18,27 | 247.193.050 | 19,39 |
| KAPITALNE REZERVE | 86.141.670 | 5,03 | 86.141.670 | 6,37 | 87.214.738 | 6,84 |
| REZERVE IZ DOBITI | 44.324.747 | 2,59 | 43.675.007 | 3,23 | 43.675.007 | 3,43 |
| REVALORIZACIJSKE REZERVE | 40.016.573 | 2,34 | 69.396.583 | 5,13 | 69.402.489 | 5,44 |
| ZADRŽANA DOBIT ILI PRENESENI GUBITAK | -123.741.931 | -7,23 | -200.410.664 | -14,82 | -175.222.643 | -13,74 |
| DOBIT ILI GUBITAK POSLOVNE GODINE | 31.149.870 | 1,82 | 25.188.021 | 1,86 | 22.310.442 | 1,75 |
| MANJINSKI INTERES | 0 | 0 | 0 | 0 | 0 | 0 |
| REZERVIRANJA | 26.468.723 | 1,55 | 22.654.443 | 1,67 | 21.805.338 | 1,71 |
| DUGOROČNE OBVEZE | 648.462.527 | 37,88 | 428.509.757 | 31,68 | 385.196.802 | 30,21 |
| KRATKOROČNE OBVEZE | 697.378.551 | 40,74 | 614.606.694 | 45,44 | 560.049.768 | 43,93 |
| ODGOĐENO PLAĆANJE TROŠKOVA I PRIHOD BUDUĆEGA RAZDOBLJA | 14.506.126 | 0,85 | 15.761.832 | 1,17 | 13.308.366 | 1,04 |
| UKUPNO PASIVA | 1.711.899.906 | 100 | 1.352.716.393 | 100 | 1.274.933.357 | 100 |

Izvor: Izrada autora prema GFI poduzeća Dalekovod d.d.

U 2015. godini najveći udio u aktivi ima dugotrajna imovina s 59,23% ,a najmanji udio u aktivi imaju plaćeni troškovi budućeg razdoblja i obračunati prihodi s 0.11%.U pasivi najveći udio imaju kratkoročne obveze s 40,74%,dok najmanji udio imaju odgođeno plaćanje troškova i prihod budućeg razdoblja 0.85%.

U 2016. godini najveći udio u aktivi imaju dugotrajna imovina 53,93% a najmanji udio u aktivi imaju plaćeni troškovi budućeg razdoblja i obračunati prihodi 0,17%.U pasivi najveći udio imaju kratkoročne obveze s 45,44% a najmanji udio imaju odgođeno plaćanje troškova i prihod budućeg razdoblja 1.17%.

U 2017. godini u aktivi najveći udio ima dugotrajna imovina s 54,92% a najmanji udio imaju plaćeni troškovi budućeg razdoblja i obračunati prihodi s 0,20%.U pasivi najveći udio imaju kratkoročne obveze s 43,93%, a najmanji udio u pasivi imaju odgođeno plaćanje troškova i prihod budućeg razdoblja 1.04%.

Tablica 15:Vertikalna analiza računa dobiti i gubitka poduzeća Dalekovod d.d.

| POZICIJA | 2014. | % | 2015. | % | 2016. | % | 2017. | % |
|---|---------------|-------|---------------|-------|-------------|-------|---------------|-------|
| POSLOVNI PRIHODI | 736.668.294 | 73,15 | 1.010.252.316 | 98,3 | 890.373.172 | 98,87 | 1.184.306.139 | 99,15 |
| POSLOVNI RASHODI | 743.088.544 | 73,79 | 964.140.547 | 93,82 | 828.383.485 | 91,99 | 1.131.548.529 | 94,74 |
| FINANCIJSKI PRIHODI | 270.404.628 | 26,85 | 17.420.508 | 1,7 | 10.143.691 | 1,13 | 10.103.303 | 0,85 |
| FINANCIJSKI RASHODI | 177.473.169 | 17,62 | 24.413.110 | 2,38 | 33.974.192 | 3,77 | 25.507.918 | 2,14 |
| UKUPNI PRIHODI | 1.007.072.922 | 100 | 1.027.672.824 | 100 | 900.516.863 | 100 | 1.194.409.442 | 100 |
| UKUPNI RASHODI | 920.561.713 | 91,41 | 988.553.657 | 96,19 | 862.357.677 | 95,76 | 1.157.056.447 | 96,87 |
| DOBIT ILI GUBITAK PRIJE OPOREZIVANJA | 86.511.209 | 8,59 | 39.119.167 | 3,81 | 38.159.186 | 4,24 | 37.352.995 | 3,13 |
| POREZ NA DOBIT | 22.775.104 | 2,26 | 7.969.297 | 0,78 | 12.971.165 | 1,44 | 15.042.553 | 1,26 |
| DOBIT ILI GUBITAK RAZDOBLJA | 63.736.105 | 6,33 | 31.149.870 | 3,03 | 25.188.021 | 2,8 | 22.310.442 | 1,87 |

Izvor:Izrada autora prema GFI poduzeća Dalekovod d.d.

U bilanci su ukupni prihodi uzeti kao baza 100%.U 2014. godini u ukupnoj imovini najveći udio ima poslovni prihodi 73,15%,poslovni rashodi 73,79% i ukupni rashodi 91,41%,dok najmanji udio imaju porez na dobit 2,26% i dobit ili gubitak razdoblja 6,33%.

U 2015. godini u ukupnim prihodima najveći udio čine poslovni prihodi 98.30%,poslovni rashodi 93,82%, i ukupni rashodi 96,19%.Najmanji udio u ukupnim prihodima imaju financijski prihodi 1,70%,financijski rashodi 2,38% i porez na dobit 0,78%.

U 2016. godini u ukupnim prihodima najveći udio čine poslovni prihodi 98,87%, poslovni rashodi 91,99% i ukupni rashodi 95,76%. Najmanji udio u ukupnim prihodima imaju financijski prihodi 1,13%, porez na dobit 1,44% i dobit ili gubitak razdoblja 2,80%.

U 2017. godini u ukupnim prihodima najveći udio čine poslovni prihodi 99,15%, poslovni rashodi 94,74% i ukupni rashodi 96,87%. Najmanji udio čine financijski prihodi 0,85%, porez na dobit 1,26% i dobit ili gubitak razdoblja 1,87%.

5. ZAKLJUČAK

U ovom završnom radu napravljena je analiza godišnjih financijskih izvještaja poduzeća Dalekovod d.d. postupcima vertikalne i horizontalne analize. U financijskim izvještajima se nalaze informacije bitne za kvalitetnu ocjenu poslovanja poduzeća. Poduzetnici su obvezni sastavljati godišnje financijske izvještaje u obliku, sadržaju i na način koji je propisan Zakonom o računovodstvu i Pravilnikom o strukturi i sadržaju godišnjih financijskih izvještaja. Prema Zakonu o računovodstvu temeljna financijska izvješća su: bilanca, račun dobiti i gubitka, izvještaj o ostaloj sveobuhvatnoj dobiti, izvještaj o promjenama kapitala, izvještaj o novčanom toku i bilješke uz financijske izvještaje. Koje će od navedenih izvještaja poduzetnici sastavljati ovisi o njihovoj veličini jesu li mikro, mali, srednji ili veliki poduzetnici. Poduzeće Dalekovod d.d. pruža usluge inženjeringa, proizvodnje i izgradnje elektroenergetskih objekata, transformatorskih stanica, telekomunikacijskih objekata. Na temelju provedene analize godišnjih financijskih izvještaja poduzeća Dalekovod d.d. za razdoblje od 2013. do 2017. godine u bilanci najveći udio u aktivi ima dugotrajna imovina kroz cijelo promatrano razdoblje. U pasivi u 2013. godini najveći udio imaju kratkoročne obveze do 2014. godine kada najveći udio u pasivi imaju dugoročne obveze da bi u 2015. godini kratkoročne obveze opet imale najveći udio sve do kraja promatranog razdoblja. U analizi računa dobiti i gubitka vidimo da su na početku promatranog razdoblja ukupni rashodi bili veći od ukupnih prihoda i poduzeće je ostvarivalo negativan poslovni rezultat. U 2014. godini ukupni prihodi su porasli iznad ukupnih rashoda i poduzeće je poslovalo s dobiti i taj se trend nastavio sve do kraja promatranog razdoblja. Iz navedenog možemo zaključiti da je poduzeće do kraja promatranog razdoblja uspostavilo stabilnost poslovanja.

LITERATURA:

1. Zelenika R.,(2000) Metodologija i tehnologija izrade znanstvenog i stručnog djela,Ekonomski fakultet u Rijeci,Rijeka
2. Rozga A.(2006): Statistika za ekonomiste,Ekonomski fakultet Split,Split
3. I.Šošić.,V.Serdar (2002):Uvod u statistiku,Školska knjiga ,Zagreb
4. Žager,K., Mamić Sačer I.,Sever S.,Žager,L.(2008) Analiza financijskih izvještaja,Masmedia,Zagreb
5. Zakon o računovodstvu, Narodne Novine 78/2015
6. Vidučić Lj.,(2012),Financijski menadžment,RRiF plus,Zagreb
7. Grubišić D.,(2013),Poslovna ekonomija,Split
8. Računovodstvo i financije,časopis,broj 12. godina 2017.
9. Buble M.,Kružić D.,(2006) Poduzetništvo:realnost sadašnjosti i izazov budućnosti,Zagreb:RRiF plus
10. Riznica:časopis za računovodstvo,reviziju,financije i pravo u sustavu proračuna i neprofitnom sektoru broj 2. godina 2014.
11. Žager K.,Žager L.(1999):Analiza financijskih izvještaja,Masmedia,Zagreb
12. Belak V.(1995) Menadžersko računovodstvo,RRiF Zagreb
13. Šošić I.,(2004):Primijenjena statistika,Školska knjiga,Zagreb
14. Perica I. (2016):Predmet:Analiza financijskih izvještaja,materijali s vježbi,Ekonomski fakultet u Splitu
15. Vuko T., (ak.god.2013/14) Materijali s predavanja, Predmet:Analiza financijskih izvještaja,EFST
16. www.dalekovod.com

POPIS TABLICA

1. Tablica 1:Prikaz skraćene bilance
2. Tablica 2: Račun dobiti i gubitka
3. Tablica 3: Razvrstavanje poduzetnika
4. Tablica 4: Godišnji financijski izvještaji s obzirom na veličinu poduzetnika
5. Tablica 5:Horizontalna analiza bilance poduzeća Dalekovod d.d. za 2013./2014. godinu
6. Tablica 6:Horizontalna analiza bilance poduzeća Dalekovod d.d. za 2014./2015. godinu
7. Tablica 7:Horizontalna analiza bilance poduzeća Dalekovod d.d. za 2015./2016. godinu
8. Tablica 8:Horizontalna analiza bilance poduzeća Dalekovod d.d. za 2016./2017. godinu
9. Tablica 9: Horizontalna analiza računa dobiti i gubitka poduzeća Dalekovod d.d. za 2013./2014. godinu
10. Tablica 10: Horizontalna analiza računa dobiti i gubitka poduzeća Dalekovod d.d. za 2014./2015. godinu
11. Tablica 11: Horizontalna analiza računa dobiti i gubitka poduzeća Dalekovod d.d. za 2015./2016. godinu
12. Tablica 12: Horizontalna analiza računa dobiti i gubitka poduzeća Dalekovod d.d. za 2016./2017. godinu
13. Tablica 13:Vertikalna analiza bilance poduzeća Dalekovod d.d. za 2013./2014. godinu
14. Tablica 14:Vertikalna analiza bilance poduzeća Dalekovod d.d. od 2015. do 2017. godine
15. Tablica 15:Vertikalna analiza računa dobiti i gubitka poduzeća Dalekovod d.d.

POPIS GRAFOVA

1. Grafikon 1: Udio dugotrajne imovine i kratkotrajne imovine u ukupnoj imovini
2. Grafikon 2: Kretanje kapitala i rezervi, dugoročnih obveza i kratkoročnih obveza poduzeća Dalekovod u razdoblju od 2013.-2017. godine
3. Grafikon 3: Odnos poslovnih prihoda i poslovnih rashoda kroz razdoblje od 2013. do 2017. godine
4. Grafikon 4: Odnos ukupnih prihoda i ukupnih rashoda kroz razdoblje od 2013. do 2017. godine

POPIS SLIKA

1. Slika 1: Logo tvrtke Dalekovod d.d.
2. Slika 2: Slika dalekovoda

SAŽETAK

Cilj ovog završnog rada je analizirati godišnje financijske izvještaje poduzeća Dalekovod d.d. kako bi se na temelju rezultata provedene analize ocijenilo poslovanje poduzeća. U radu su navedeni i objašnjeni temeljni financijski izvještaji, zakonske regulative financijskog izvještavanja i postupci analize financijski izvještaja. Nakon toga provedena je vertikalna i horizontalna analiza financijskih izvještaja poduzeća Dalekovod d.d. gdje se je na temelju rezultata analize utvrdilo da je poduzeće u 2013. godini ostvarivalo negativan financijski rezultat a od 2014. godine počelo je ostvarivati profit sve do kraja promatranog razdoblja i uspostavilo stabilnost poslovanja.

Ključne riječi: analiza financijskih izvještaja, vertikalna i horizontalna analiza, temeljni financijski izvještaji.

SUMMARY

The aim of this final work is to analyze the annual financial statements of Dalekovod d.d. in order to evaluate the business of the company based on the results of the analysis. The paper presents and explains the basic financial statements, financial reporting regulations and financial analysis procedures. After this, a vertical and horizontal analysis of the financial statements of Dalekovod d.d. where on the basis of the results of the analysis it was found that the company had a negative financial result in 2013 and from 2014 it started earning the profit until the end of the observed period and established the stability of the business.

Key words: analysis of financial statements, vertical and horizontal analysis, basic financial statements