

PROGRAMSKA RJEŠENJA ZA UPRAVLJANJE PROJEKTIMA

Ratković, Marina

Master's thesis / Specijalistički diplomski stručni

2016

Degree Grantor / Ustanova koja je dodijelila akademski / stručni stupanj: **University of Split, Faculty of economics Split / Sveučilište u Splitu, Ekonomski fakultet**

Permanent link / Trajna poveznica: <https://um.nsk.hr/um:nbn:hr:124:946528>

Rights / Prava: [In copyright](#)/[Zaštićeno autorskim pravom.](#)

Download date / Datum preuzimanja: **2024-12-22**

Repository / Repozitorij:

[REFST - Repository of Economics faculty in Split](#)



UNIVERSITY OF SPLIT



**SVEUČILIŠTE U SPLITU
EKONOMSKI FAKULTET**

ZAVRŠNI RAD

**PROGRAMSKA RJEŠENJA ZA UPRAVLJANJE
PROJEKTIMA**

Mentor:

Prof.dr.sc. Marko Hell

Student:

Marina Ratković

Split, rujan, 2016

SADRŽAJ

1.UVOD	3
1.1. Općenito o Sellsy-u	4
1.2. Upravljanje projektima	5
1.2.1. Pojam projekta i projektnog menadžmenta	5
2. TIPOVI ALATA ZA UPRAVLJANJE PROJEKTIMA	7
2.1. Sellsy kao modularni alat	7
3. METODE SELLSY PROGRAMA	9
3.1. Kolaboracija	9
3.2. Upravljanje resursima	10
3.3. Projektni menadžment	11
3.4. Mogućnost daljinskog upravljanja	11
3.5. Pomoć i podrška	12
3.6. Tabela prikaz kriterija	13
4. ZASEBNI ALATI UNUTAR SELLSY-a	14
5. KORISNICI SELLSY PROGRAMA	26
6. SELLSY PROGRAM NA PRIMJERU OBRTA M.A.D.A.M	27
6.1. Aktivacija i postavljanje Sellsy-a u Obrtu M.A.D.A.M	28
6.2. Sellsy metode unutar Obrta M.A.D.A.M.	30
6.3. Zasebni alati unutar Sellsy-a kod Obrta M.A.D.A.M.	32
6.4. Prednost i nedostaci Sellsy-a za Obrt M.A.D.A.M.	37
7. ZAKLJUČAK	38
LITERATURA:	39

1.UVOD

U ovom radu prezentirati će se nekoliko pojmova poput Sellsy program, upravljanje projektima, alat za upravljanje projektima unutar samog programa te kriteriji za izbor. Osim teorijskog dijela, u radu će biti prezentiran i konkretni primjer upotrebe samog alata unutra poduzeća. Kao rezultat prikazat ćemo podatke o prednostima i nedostacima samoga programa i koliko bi on utjecao na poslovanja poduzeća ukoliko bi se omogućilo njegovo korištenje na području Republike Hrvatske te kolike konkurentske prednosti može samo poduzeće ostvariti prepoznavanjem ovog programa kao nove platforme za poslovanje.

1.1. Općenito o Sellsy-u

Sellsy je 2009 godine osmišljen kao program koji se sastoji od različitih aplikacija na koje se korisnici pojedinačno pretplaćuju te njihovim odabirom sami sebi kreiraju program sa značajkama koje najviše odgovaraju njihovim potrebama. Omogućuje poduzećima jedinstveno rješenje u „oblaku“ uz pomoću kojeg je dovoljna samo jedna jedinstvena lozinka kako bi se pristupilo bilo kojem programu sa različitih uređaja.



Slika br.1: Sellsy logo

Izvor: internet

Također omogućuje integraciju sa outlook-om i gmailom, a stvari drži jednostavne kako bi omogućio postizanje ciljeva poduzeća, profitabilnost produktivnost te rast samog poduzeća. Namijenjen je prvenstveno freelancerima, malom i srednjem poduzetništvu te neprofitnim organizacijama iako se njime može služiti bilo tko vidi da mu obilježja Sellsya mogu poslužiti za upravljanje projektom kakav god on bio. Važno je naglasiti da je ovo jedan od programa koji ima naglašeno tržište na funkcijama poput izrade, slanja, praćenja naplate računa, prodaje, praćenje stanja zaliha, pa čak i povezanost sa POS aparatima koji služe za naplatu, stoga je dobar izbor i za korisnike koji se bave prodajom.

1.2. Upravljanje projektima

Upravljanje projektima obuhvaća sve organizacijske sposobnosti i tehnike koje su usmjerene ka ostvarivanju nekog projekta¹. Projekt može obuhvaćati jednu ili nekoliko tisuća osoba. Iz toga proizlazi da struktura upravljanja projektima može odgovarati jednostavnoj listi zadataka ali i kompleksnoj organizaciji poduzeća čija je svrha izvođenje projekta uz podršku projektnog programa.

Upravljanje projektima može obuhvaćati i više projekata koji se istovremeno izvode i koordiniraju te tada govorimo o multiprojektmanagementu. Multiprojektmanagement je čest kod velikih građevinskih tvrtki kao i kod kapitalnih projekata izgradnje te pretpostavlja poseban izazov za članove projektnog tima jer se kritični resursi moraju koordinirati i raspoređivati na više projekata.

Samo upravljanje projektima daleko je od doslovne primjene tehnike planiranja. Neizostavno je veliko značenje „mekih“ faktora. Komunikacija, upravljanje promjenama i zadani projektni tim imaju neizostavni utjecaj unutar samoga ishoda projekta.

1.2.1. Pojam projekta i projektnog menadžmenta

Prema vodiću izdanog od strane Project Management Institut (PMI) projekt definiramo kao: „privremeni pokušaj pothvata za stvaranje jedinstvenog proizvoda ili usluga. Privremeni znači da svaki projekt ima nedvojbenu krajinu. Jedinstven znači da je proizvod ili usluga na neki način različit od svih sličnih proizvoda ili usluga.“²

Projekt je pothvat koji ima svoj početak i kraj i u kojem se izvršavaju postavljeni ciljevi unutar zadanih troškova, vremenskog redoslijeda i kvalitete. Da bi se neki pothvat smatrao projektom on mora imati sljedeća obilježja:

- Cilj
- Neponovljivost
- Vremensku ograničenost
- Životni ciklus
- Koordinirani napor

¹ http://hr.wikipedia.org/wiki/Upravljanje_projektima

² Guide to the Project Management Body of Knowledge, Project Management institute, 1995

- Resurse
- Budžet
- Rizik
- Jednu točku odgovornosti

PMBOK (društvo znanja projektnog menadžmenta) definira projektni menadžment kao: „primjena znanja vještina, alata i tehnika na pojedine aktivnosti, a da bi se ispunile potrebe i očekivanja zainteresiranih za projekt.“³

Gore navedena definicija jasno determinira samu svrhu projekta, a ona je da ispuni potrebe i očekivanja zainteresiranih, a to je ujedno i temeljni zahtjev projektnom menadžeru da utvrdi tko su zainteresirani unutar samog projekta, te da napravi analizu njihovih potreba i očekivanja kako bi se definirao djelokrug rada i ciljevi projekta.

Danas kad govorimo o projektima mislimo na sva najproduktivnija poduzeća koja su svoj rad strukturirala na principima projekta te koje koriste tehnike i alate kako bi osigurale uspješno poslovanje, a Sallsy je upravo jedan od alata koji pomaže projektnom menadžmentu da isto ostvari.

Projekti se rangiraju prema veličini, djelokrugu, troškovima i vremenu tako da se razlikuje čitava lepeza projekta, od takozvanih kako smo na početku spomenuli mega industrijskih projekata koji imaju troškove u milijunima eura i traju po nekoliko godina pa do malih domaćih projekata s malim budžetom i trajanjem svega od nekoliko sati.

Strukture i sredstva upravljanja projektima iznimno su različite. Njihov izbor ovisi o području, vrsti, veličini i kompleksnosti projekta. Projekt može obuhvaćati jednu ili nekoliko tisuća osoba, kod Sellsy-a kompleksnost kao i sama cijena projekta odnosno programa koji se koristi ovisi isključivo o količini osoba koje sam projekt obuhvaća i s obzirom na njihov broj korisnici biraju program koji im najviše odgovara. Iz toga proizlazi da struktura upravljanja projektima može odgovarati jednostavnoj listi zadataka, ali i kompleksnoj organizaciji poduzeća čija je svrha izvođenje projekta uz podršku projektnog programa .⁴

³ Guide to the Project Management Body of Knowledge, Project Management institute, 1995

⁴ http://hr.wikipedia.org/wiki/Upravljanje_projektima

2. TIPOVI ALATA ZA UPRAVLJANJE PROJEKTIMA

Na tržištu postoji velik broj alata za planiranje i kontrolu projekta. Većina njih naziva se alatima za projektni menadžment što, s obzirom da je projektni menadžment mnogo više od onoga što program nudi svojim korisnicima, nije ispravno. Zbog što boljeg razumjevanja različitih tipova alata i načina na koji se oni primjenjuju u upravljanju projektima, alati za planiranje i kontrolu projekta dijele se u pet kategorija.⁵

1. Samostalni alati
2. Suradnički alati
3. Modularni alati
4. Hosted alati
5. Metodologijski alat

Sellsy kao program širokog spektra i mogućnosti koje pruža svojim korisnicima ima dodirne točke sa svih pet gore navedenih kategorija alata no međutim ono gdje se njegov rad i način rada najviše može prepoznati i razumijeti jest Modularni alat.

2.1. Sellsy kao modularni alat

Sellsy možemo svrstati u modularni softverski alat budući da funkcionira kao višekorisnički sistem za planiranje i upravljenjem projektima. Temelji se na strukturi baze kojom se pristupa putem modularnog odnosno Sellsy korisničkog sučelja. To znači da nakon kupnje osnovnog sustava korisnik ima mogućnost odabira modula koji mu najviše odgovara u odnosu na njegove strateške planove.

Sellsy je kao alat sposoban pružiti svome korisniku široku lepezu potrebnih funkcija, npr.:

- ✓ Upravljanje resursima
 - Detalji resursa
 - Set vještina
 - Uvoz resursa
 - Bilješke resursa...
- ✓ Upravljanje programima

⁵ Christopher Dobson, Software Solutions for Project, Programme and Portfolio management, 153-154

- ✓ Izvješća menadžmentu
- ✓ Kolaboracija članova tima
 - Timski kalendar
 - Rokovi
 - Kontrolna ploča...
- ✓ Mobilni pristup
- ✓ Upravljanje dokumentima
- ✓ Suradnja sa ljudskim resursima
- ✓ Itd...

Sellsy ima širok utjecaj na poslovanje kompanija koje ga koriste pa je ponekad nemoguće asimilirati sve trenutne procese i procedure i povezati ih sa drugim djelovima u poduzeću. Nakon same implementacije potrebna je i dalje suradnja sa proizvođačem softvera radi same nadogradnje i održavanja sustava, ali i radi dodatnih upita u samom radu na koje se može naići. Korištenje web sučelja i mobilnih tehnologija te integriranost u različite platforme koje će u daljnjem tekstu biti navedene omogućuje ovom programu da bude jaka vrsta alata te da se njegov broj korisnika kao i profit rapidno povećaje iz dana u dan.

Sam program je jako jednostavan za razumjevanje te uz jako kratke upute njime mogu rukovati svi članovi tima naravno kako unutar tako i van samog ureda.

3. METODE SELLSY PROGRAMA

U velikom broju softverskih alata za upravljanje projektima potrebno je odlučiti koji alat najbolje odgovara zahtjevima poslovanja samog poduzeća. Kako je rad na ovakvim alatima nerijetko jako kompliciran potencijalnim kupcima potrebno je što više podataka o samom proizvodu kako bi donijeli odluku o kupnji samog alata. Kriteriji za izbor softverskih alata dijele se na pet kategorija.⁶ Preko ovih alata i njihovim proučavanjem sami korisnici mogu steći predodžbu o funkcioniranju odnosno mogućnostima koje Sellsy pruža korisniku, te na taj način korisnici mogu steći predodžbu dali sam program ispunjava zahtjeve njihovog poslovanja. Sellsy metodu možemo raspodijeliti na pet kriterija:

- Kolaboracija
- Upravljanje resursima
- Projektni menadžment
- Mogućnost daljinskog upravljanja
- Pomoć i podrška

3.1. Kolaboracija

U prošlosti se podrazumijevalo da projektni tim koji radi na određenom projektu ima određeno mjesto na kojem će se održavati sastanci i gdje će se nalaziti kako bi razmijenili podatke i proučavanja vezana za projekt odnosno posao koji je u tijeku. Svijesnost ljudi koji se nalaze na čelu Sellsya da je sve veći broj poduzeća i projekata dislocirano omogućilo je da Sellsy ima značajke koje su vrlo sofisticirane kada je u pitanju kolaboracija.

Omogućuju korisnicima dostupnost:⁷

- Timskog kalendara
- Kontrolna ploča
- Centar za suradnju
- Praćenje problema

⁶ http://online-project_management-review.toptenreviews.com

⁷ <https://sellsy.com/features/teamwork/>

- Forumi
- Desktop aplikacije

Ono što mu u dijelu kolaboracije fali, a svakako bi bio dodatni plus i potencijal za proširenje palete korisnika jest MS project te RRS feed, iako je iste moguće integrirati u sustave poput CRM-a ili ERP-a.

3.2. Upravljanje resursima

Upravljanje resursima unutar Sallsy omogućava učinkovitu i djelotvornu implementaciju resursa organizacije u posao koji zahtjeva projekt pa samim tim su u području upravljanja projektima razvijeni procesi koji omogućuju najbolji mogući pristup alokaciji resursa. Za razliku od dijela koji se odnosi na kolaboraciju, Sellsy kod upravljanja resursima nudi nešto manji broj značajki.

Ono što sadrži jest:

- Bilježenje resursa
- Detalji o resursima
- Set vještina
- Uvoz resursa iz drugih dokumenata
- Adresar
- Bilježenje troškova
- Materijali i zalihe
- Prijava/odjava

Što se tiče upravljanja stanjem zaliha, praćenja vremenske tablice i upravljanja troškovima to su opcije koje se u programu mogu koristiti ukoliko se kupi add-on koji se odnosi na iste.

Iako nije predviđeno kao zasebna stavka, ukoliko Vam je potrebno zabilježiti set vještina kojima raspolaže pojedini resurs to se može učiniti u bilješkama resursa, ali se to onda ne može koristiti kao jedan od kriterija prema kojima će Sellsy evidentirati vještine kojima raspolaže Vaš tim.

Uz sve gore navedene opcije upravljanja ljudskim resursima ono što ovdje nedostaje je planer kapaciteta i stvaranje grupa.

3.3. Projektni menadžment

Jest disciplina koja kombinira znanje, alate, tehnike i vještine potrebne da bi se uspješno ispunili projektni ciljevi. Ono što je projektnim menadžerima od velikog značaja je da mogu što sveobuhvatnije pratiti napredak na projektu i sve promjene koje se unutar njega događaju.

Sellys omogućava projektnim menadžerima:

- Upravljanje zadacima
- Kontinuiranu informiranost o zadacima
- Planiranje aktivnosti
- Kalendar koji omogućava svim osobama koje imaju pristup serveru uvid u preprojekte
- Rokove odnosno podsjetnik na rokove zadaća koji imaju zaposlenici
- Prikaz događaja
- Upravljanje dokumentima te uvoz i izvoz iz Sellys-a
- Praćenje troškova i budžeta
- Automatske obavijesti
- Namještanje postavki privatnosti za pojedine članove tima koji sudjeluju na projektima te korištenje projektnih predložaka pohranjenih iz prethodnih projekata

Ono što ovaj program nema je opciju analize rizika i koristi, gantograme, interaktivne gantograme, mogućnost korištenja metode kritičnog puta, ponavljajuće zadatke (samo u sklopu pohranjenom predložka cjelokupnog projekta), statistiku i praćenje opterećenja resursa.

3.4. Mogućnost daljinskog upravljanja

Kao što smo prethodno spomenuli prednost Sellys programa jest daljinsko upravljanje projektima što je u današnje vrijeme nužnost u većini poduzeća budući da i sami članovi projektnog tima nisu uvijek nužno zaposlenici iste organizacije.

Kao produkt firme koja posluje na dva kontinenta, ovaj program ima u sebi mogućnost da se koristi na engleskom i na francuskom jeziku. Također, što se upotrebe na različitim platformama i uređajima tiče, Sellys je moguće koristiti na Androidu, iPhoneu-iPadu, Linuxu, Macu, Mobile Web Appu, Open- sourceu, BlackBerryu, Web-baseu, Windowsima te Windows Phon-u.

3.5. Pomoć i podrška

Sellsy svojim korisnicima omogućuje pomoć i korisničku podršku kako kroz online video demo tako i kroz forume.

Također nudi i:⁸

- Besplatnu telefonsku podršku
- Online upute i FAQ
- E mail i webliner

U svakom slučaju Sellsy je program lijepog i veoma user-friendly sučelja sa povećim brojem bitnih značajki kada je upravljanje projektima u pitanju i nešto manjim brojem onih koji nedostaju

⁸ <https://sellsy.com.features/helpdesk/>

3.6. Tabela prikaz kriterija

Tablica br. 1: Kriteriji Sellsy-a

R.B.	NAZIV KRITERIJA		R.B.	NAZIV KRITERIJA	
1.	KOLABORACIJA		3.	forumi	
	kontrolna ploča	+		online chat	
	centar za suradnju	+		Događaji	+
	praćenje problema	+		Gantogrami	
	forumi	+		Interaktivni gantogrami	
	integracija s MS projectom			Izveštavanje	+
	desktop aplikacije	+		Statistika	
	RRS FEED			Praćenje opterećenja	
2.	UPRAVLJANJE RESURSIMA			Upravljanje dokumentima	+
	detelji resursa	+		budžetiranje	+
	set vještina	+		Metoda kritičnog puta	
	matrijali/zalihe	+		Projektne predloži	+
	uvoz resursa	+		Analizator rizika i koristi	
	adresar	+		Automatske obavijsti	+
	troškovi	+		Postavke privatnosti	+
	bilješke resursa	+		Timski kalendari i rokovi	+
	grupe			E mail integracija	+
	planer kapaciteta		4.	MOGUĆNOST DALJINSKO UPRAVLJANJA	
	prijava/odjava	+		Višejezičnost	+
3	PROJEKTI MENADŽMENT			Mobilni uređaji	+
	upravljanje zadacima	+	5.	POMOĆ I PODRŠKA	
	informiranje o zadacima	+		Telefonski	+
	ponavljajući zadaci			Tiskani ili elektronski priručnik	+
	planiranje	+			
	kalendari				
	rokovi				
	baza znanja				
	24 satna email podrška	+			
	forumi				
	online chat				

Izvor: <https://www.sellsy.com>

4. ZASEBNI ALATI UNUTAR SELLSY-a

Unutar samog programa ponuđeno je četrnaest alata koje korisnik može koristiti kako bi nabolje organizirao projekt neovisno o vrsti i specifičnostima samog projekta. Tih četrnaest alata su :⁹

- ✓ CRM
- ✓ Računi
- ✓ Projektni menadžment
- ✓ Timski rad
- ✓ Vremensko praćenje
- ✓ Prodaja i margine poslovanja
- ✓ Troškovi
- ✓ Praćenje zaliha
- ✓ Helpdesk
- ✓ Marketing i e-mailing
- ✓ Povezanost sa POS aparatima za naplatu
- ✓ Internet poslovanje, e-poslovanje i blog
- ✓ Rental menadžment
- ✓ Sellsy redactor

Kao što je vidljivo Sellsy nudi svaki alat koji vam je potreban kako bi vaše poslovanje imali pod kontrolom u svakom trenutku

⁹ <https://www.sellsy.com/#mainScroll>

✓ CRM

Uz pomoć cijevnog prikaza, može se uživo vidjeti status vaših poslovnih prilika. Jednostavni vizualni indikatori pomažu vam da držite kontrolu nad svim svojim akcijama. Jednostavno „povlačenje i spuštanje“ dozvoljava vam da pomaknete svoje prilike u cijev.

Opportunities in the pipeline Website contact		
Contact made 15 500,00 \$	Welcome email 17 500,00 \$	Phone call 28 900,00 \$
SEO consulting \$ 8 000,00 - Vericom	Website creation \$ 0,00 - Actimark	SEO yearly \$ 12 400,00 - New Angels
Campagne Adwords \$ 0,00 - Caliber Designs	SEO yearly \$ 9 000,00 - Caliber Designs	Upload script \$ 1 500,00 - New Angels
SEO yearly \$ 7 500,00 - Custodia	New website \$ 0,00 - Caliber Designs	New logo design \$ 15 000,00 -
Blog redesign \$ 0,00 - Vitaplus	SEO yearly \$ 8 500,00 - Caliber Designs	
SEO yearly \$ 7 500,00 - Custodia		

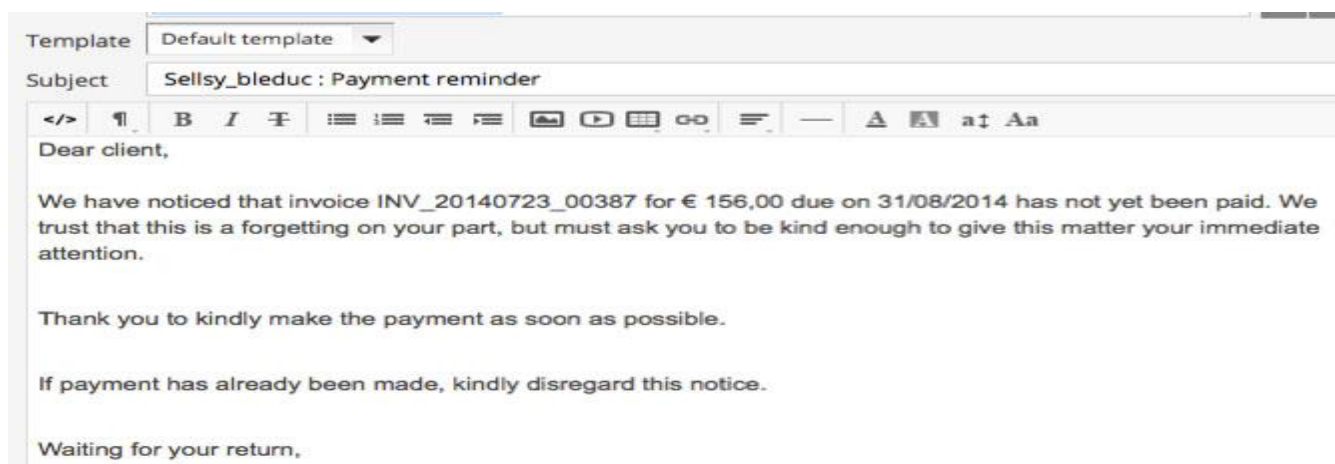
Slika br. 2: Sellsy CRM

Izvor: <https://www.sellsy.com/features/crm/>

✓ Računi

Na jednostavan način mogu se filtrirati zadnji računi, odraditi slanje podsjetnika sa samo jednim klikom. Ukoliko imate klijenta od kojeg se teško naplaćujete direktno putem Sellsy programa možete poslati obavijest o dugovanju.

Koristeći gore navedene mogućnosti i načine obavještanja vlastitih klijenata možete povećati vlastiti prihod budući da slanje obavijesti prema vašim klijentima koji plaćaju sa zakašnjenjem Sellsy obavlja jako efektivno uz redovne napomene



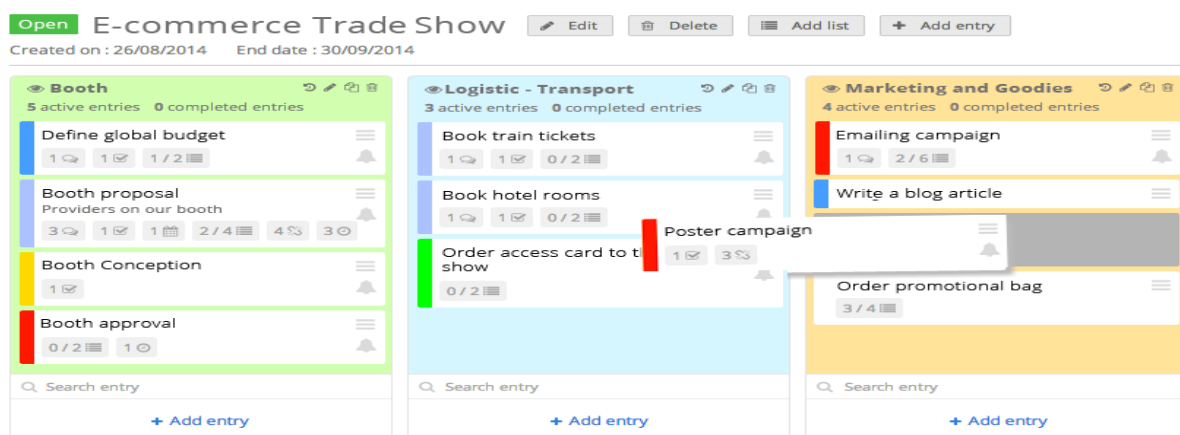
Slika br. 3: Obavijest o dugovanju

Izvor: <https://www.sellys.com/features/invoicing/>

- **Projektni menadžment**

Projektni menadžment ima dostupan jednostavan i učinkovit alat koji se prilagođava ciljevima samoga poduzeća. U svakom trenutku moguće je imati uvid u sve projekte preko inovativnog sučelja samog programa.

Moguće je kreirati liste na projektima i pomoću njih uvijek i u bilo kojem trenutku mogu se dodati zadaci. Također omogućuje prikaz cjelokupne slike svih projekata, njihovih statusa, što je do sada napravljeno na samom projektu, a što još do finalne realizacije treba biti napravljeno. Sellys omogućava vama i vašem timu rad u realnom vremenu



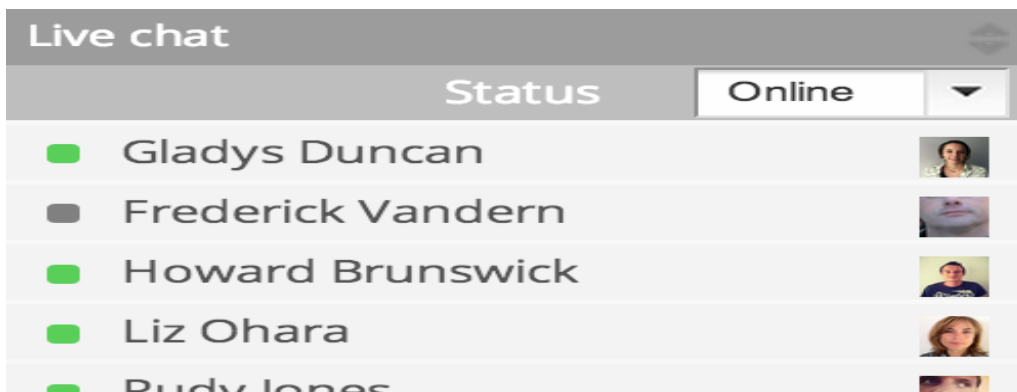
Slika br. 4: Liste projektnog menadžmenta

Izvor: <https://www.sellys.com/features/project-management/>

- **Timski rad**

Sellysy daje mogućnost rada sa vlastitim timom u realnom vremenu bez obzira na to gdje se nalazite. Koristi aparate s kojima su zaposlenici već upoznati:

- ✓ Razgovori uživo
- ✓ Discussion walls
- ✓ Planove o daljnjem radu...



Slika br. 5: Office komunikator

Izvor: <https://www.sellysy.com/features/teamwork/>

- **Vremensko praćenje**

Jedan od esencijalnih aparata koji prate izvedbu unutar vašeg poduzeća. Sellysy zaobilazi Excel i netočne procjene vremena provedenog na projektu koji se obavlja. Evidentira svaki radni trenutak te generira jednostavna izvješća

The screenshot shows a 'Totals' report with columns for 'Clients', 'Services', and 'Documents'. It lists the total time spent by three team members and breaks it down by client and service:

Client	Service	Time
Frederick Vandern (104h +details)		
Activane		1h30
Consilio		3h
Activane		98h30
Soth Movers		1h
Gladys Duncan (177h +details)		
Liz Ohara (180h +details)		

Slika br. 6: Vremensko praćenje rada

Izvor: <https://www.sellysy.com/features/timetracking/>

Također osim same izvedbe i vremena provedenog na projektu postoji mogućnost da se generiraju i izvještaji sa računom za određeno vrijeme i samim time dodatno pojednostavi samo poslovanje poduzeća

Bill hours
Create a new document with unbilled time tracking entries for a client

Document type

For client ×
Type the first letters of your client name

Hours waiting to be billed for the client

	Date	Staff	Service	price ET	Time	Total ET
<input type="checkbox"/>	04/09/2013	Mr John Freemont	Webdesign	\$ 200,00	5h	\$ 1 000,00
<input type="checkbox"/>	24/09/2013	Mr John Freemont	Webdesign	\$ 200,00	2h	\$ 400,00
<input type="checkbox"/>	27/09/2013	Mr John Freemont	Setup	\$ 50,00	2h	\$ 100,00

Format for inserted rows

Insert staff name at the end of description

Insert timetracking date at the end of description

Insert timetracking notes at the end of description

[Create document & insert hours](#)

Slika br. 7: Izvještaji

Izvor: <https://www.sellsy.com/features/timetracking/>

- **Prodaja i margine poslovanja**

Ako je prodaja ključni dio vašeg poslovnog procesa, zahvaljujući prodajnom i marginalnom add-on-u, bit će te u mogućnosti precizno kontrolirati vlastite troškove.

Jako jednostavno i brzo kreirate narudžbu, dostavnicu ili narudžbenu obavijest iz svih vaših prodajnih dokumenata. Precizna kontrola statusa vaših narudžbi omogućava da u svakom trenutku pratite vaše dostave.

PURCHASE Supplier invoice #F_INV-20140909-00003 for iDevices Inc. with an amount of \$ 2 376.00 Inc Tax

Edit sharing | Owner: David Kigan

Supplier invoice | Sellsy invoice

PAID | DELIVERED

Cloud Inc.
Contact: Mr. David Kigan
Phone: 152545141512
Email: klebars@sellsy.com

purinvoice PURCHASE-20140545-022
Internal ref: F_INV-20140545-022480
Date: 09/09/2014

iDevices Inc.

Object : Quick purchase

Image	Name / Code	Description	Qty	Unit price	Sales tax	Line total
	Apple - 10	Mac Book	1.00	800.00 package	20.00 % (160.00)	800.00
	1543515135 / Asus Nexus 7	Asus Nexus 7	1.00	180.00 package	20.00 % (36.00)	180.00
	Apple I Mac	Apple iMac Intel Quad Core i5 à 2,7 GHz 21,5" LED	1.00	1 000.00 package	20.00 % (200.00)	1 000.00

Slika br. 8: Marginalni add on

Izvor: <https://www.sellsy.com/features/purchases/>

Sa Sellsy „brzom prodajom“ nećete više gubiti vrijeme radeći višestruke obavijesti. Možete dodati koliko želite obavijesti na istu stranicu, uključujući nekoliko referenca kao i različite uplate i sve to na veoma lagan način

Također možete downloadati vaše dostavničke obavijesti odmah nakon kreiranja istih

Fast purchases

Ref	Description	Accounting code	Total	Sales tax	Total w/tax
Apple - 10	Mac Book	1400 - Prepaid Expenses	800.00	20.00	960.00
1543515135 / Asus Nexus	Asus Nexus 7	1400 - Prepaid Expenses	180.00	20.00	216.00
Apple i Mac A	Apple iMac Intel Quad Cor.	1400 - Prepaid Expenses	1 000.00	20.00	1 200.00
Total due					\$ 2 376.00

Slika br. 9: Izvještaj o prodaji

Izvor: <https://www.sellsy.com/features/purchases/>

- **Troškovi**

Omogućuje praćenje svih vaših troškova zahvaljujući integriranom dashboard-u. Sa troškovnim menadžment add-on, možete vizualizirati kompletne troškove u trenutku, jednostavno je za korištenje i imate pristup jakim statističkim podacima prema vašim troškovima.

Expense

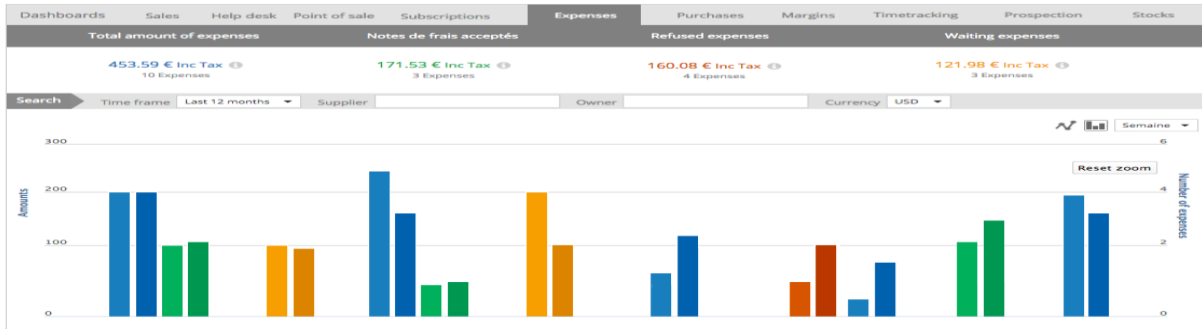
Reference	Description	Amount	Exc.Tax	VAT	Amount Inc.Tax
Hotel	Trip to NYC	71.25		State tax - 4.00	85.50
Diner	Trip to NYC	13.45		State tax - 4.00	16.14
Breakfast	Trip to NYC	9.92		State tax - 4.00	11.90
Total amount Inc. Tax.					113.54 \$

Reference	Description	Amount	Exc.Tax	VAT	Amount Inc.Tax
train tickets	trip to Boston	10.25		State tax - 4.00	12.30
train tickets	trip to Chicago	48.26		State tax - 4.00	57.91
Total amount Inc. Tax.					70.21 \$

Slika br. 10: Prikaz troškova

Izvor: <https://www.sellsy.com/features/expenses/>

Zahvaljujući grafu koji je jednostavno za razumjeti praćenje vaših troškova je jednostavno kao treptaj oka.



Slika br. 11: Grafički prikaz troškova

Izvor: <https://www.sellsy.com/features/expenses/>

- **Praćenje zaliha**

Praćenje zaliha je esencijalan i kompleksan dio prodajnog procesa. Sa Sellsy dioničkim menadžmetu add on, otkrivete potpuni i intuitivni način za praćenje vaših zaliha.¹⁰ Dodavanjem obavijesti o levelu zaliha u bilo kojem produktu i mogućnosti slanja narudžbe dobavljaču prilikom aktivacije obavijesti.

Evaluacija vaših troškova za određene margine izračuna. Sellsy menadžment praćenja zaliha automatski izračunava jedinice troškova kod vaših dioničkih produkata. Svaki put kada zaliha uđe ona se automatski evidentira te se kalkulacija stanja ponovno izračunava i samim time drži kontrolu profitabilnosti u svakom trenutku.

Product	Threshold	Stock qt		
SAVEBOX1TO	2,00	-6,00	details	order
SAVEBOX2TO	2,00	-16,00	details	order
PERFBOX1TO	2,00	-6,00	details	order
SAVEBOX5TO	2,00	-8,00	details	order
FRONTBOX1TO	2,00	-2,00	details	order
SAVEBOX1TO	2,00	-6,00	details	order

More

Slika br. 12: Praćenje zaliha

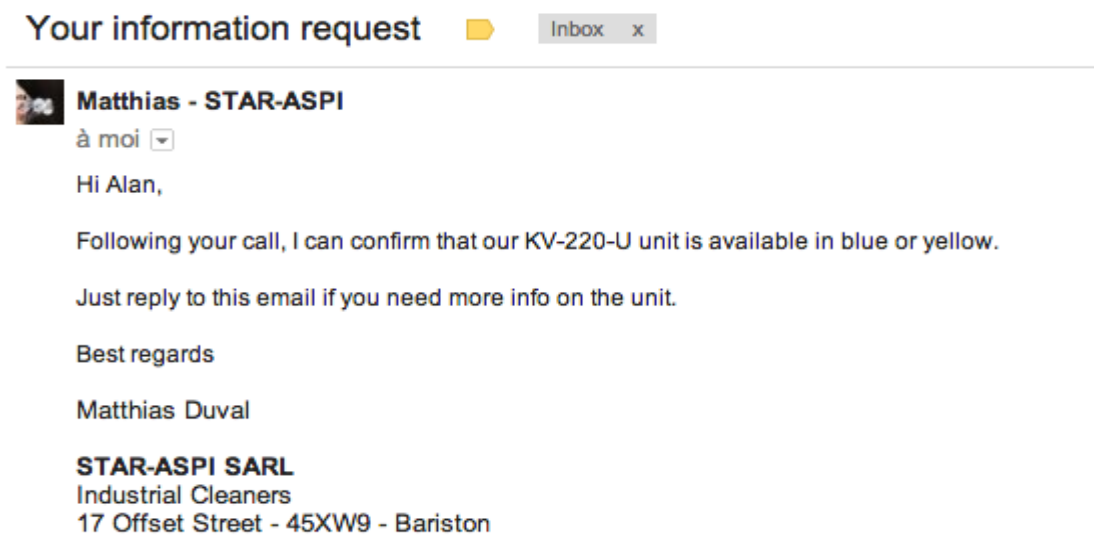
Izvor: <https://www.sellsy.com/features/stocks/>

¹⁰ <https://www.sellsy.com/>

- **Helpdesk**

Jak helpdesk softver šalje e-mailo-ve uz narudžbeni broj sa vaših adresa i samim time poboljšava vaše odnose sa klijentima i daje im dozu bliskosti.

Koncipiran je na način da vaši klijenti u niti jednom trenutku neće znati da se koristite helpdesk solucijom nego će misliti da im Vi osobno sve obavljate



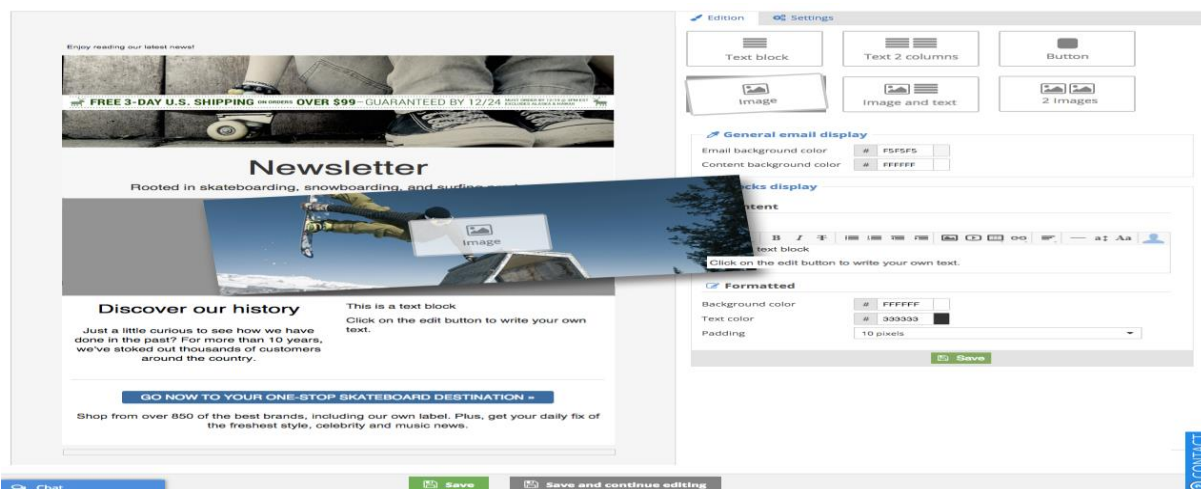
Slika br. 13: Obavijesti o narudžbi

Izvor: <https://www.sellsy.com/features/helpdesk/>

- **Marketing i e-mail-ing**

Je jednostavna upotreba editora poruka koji Vam omogućava da kreirate bilo koji tip e-maila, newslettera, klijent follow up, specijalne ponude i mnoge druge.

Kreiranje savršenih predložaka sa drag and dropp: tekstualno blokiranje, slikama, tabovima, gumbima, linkovima.. Kreiranje newslettera nije nikad bilo jednostavnije. Ukoliko ste web profesionalac imate mogućnost promjene iz editor modela u export mode i možete pristupiti kodu i editirati vlastite elemente. Čak i u ovom modu pregled rezultata je dostupan u realnom vremenu.



Slika br. 14: Newsletter

Izvor: <https://www.sellsy.com/features/marketing/>

- **Povezanost sa POS aparatima za naplatu**

Sellsy Vam uz sve već gore navedeno daje mogućnost da se povežete sa vlastitim POS sustavima ukoliko ih posjedujete, ili da iste izaberete iz asortimana ponude. Nudi kompletnu liniju uređaja za vaše prodajne procese:

- ✓ Printere
- ✓ Barkod skenere
- ✓ Pos uređaje

Sve dostupno kako bi kreirali vlastiti POS sistem.

Također još jedna dodatna mogućnost koju vam omogućuje ukoliko nemate vlastite prodajne terminale jest da vas poveže sa svojim partnerima koji su specijalizirani u izradi modernih i mobilnih terminala



Slika br. 15: POS uređaji

Izvor: <https://www.sellsy.com/features/point-of-sale/>

- **Internet poslovanje, e.poslovanje i blog**

Mogućnost kreiranja vlastitog idealnog website-a u samo nekoliko klikova.

Jednostavno samo odaberete što vam treba



Ogledna mapa



Blog opcije



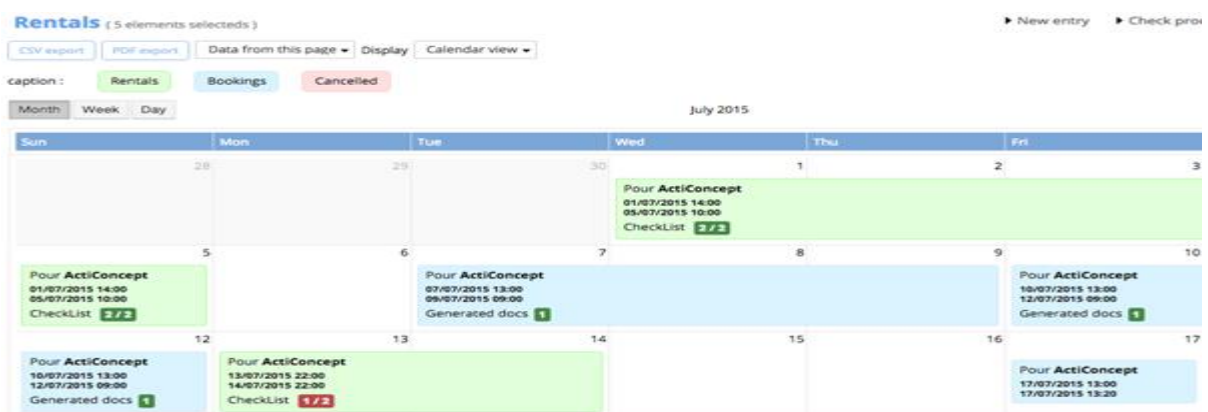
e-commerce dućan

Slika br. 16: Obavijest o dugovanju

Izvor:<https://www.sellsy.com/features/expenses/ecommerce/>

- **Rental menadžment**

Omogućava Vam da u bilo kojem trenutku vidite vaše najmove u obliku kalendara. Također možete i napraviti novi booking za vaše klijente i to samo dvostrukim klikom na period, tjedan ili mjesec u kojem će se isti obavljati



Slika br. 17: Kalendar

Izvor:<https://www.sellsy.com/features/rental/>

Također rješenje omogućuje jednostavno i snažnu postavku za vaš najam. Možete definirati cijene

- ✓ Rate po satima
- ✓ Dnevne rate
- ✓ Tjedne rate
- ✓ Mjesečne rate
- ✓ Specificiran broj dana

The screenshot displays a 'Rental pricing information' window with the following sections:

- Pricing Type:** A dropdown menu set to 'Hourly, Daily, Prices for multiple days / hours'.
- Hourly prices:** Two input fields: 'Hour during week' (5.00 €) and 'Hour during weekend' (6.00 €).
- Daily price:** A table of daily rates:

Monday	30.00 €	Saturday	50.00 €
Tuesday	30.00 €	Sunday	50.00 €
Wednesday	30.00 €		
Thursday	40.00 €		
Friday	40.00 €		
- Prices for multiple days / hours:** A table with two rows:

Price label	1 day	1	Days	Price	100.00 €	Delete
Price label	5 hours	5	Hours	Price	200.00 €	Delete

At the bottom, there is a '+ Add price' button and 'Save' and 'Cancel' buttons.

Slika br. 18: Cijene u kalendaru

Izvor: <https://www.sellsy.com/features/rental/>

- **Sellsy redactor**

Omogućava Vam da upravljate sa svojim poslovnim dokumentima na način na koji to najviše odgovara vašem poslovanju



Slika br. 19: Poslovni dokumenti

Izvor: <https://www.sellsy.com/features/redactor/>

5. KORISNICI SALLSY PROGRAMA

Korisnici Sellsy programa su freelancerima, mala i srednja poduzetništva te neprofitne organizacije. Rasprostranjen je na preko 30 zemalja uključujući Mongoliju, Slovačku, Tajland, Australiju, Chile....., a sjedišta trenutno ima u Francuskoj- Pariz i La Rochell (sjedište),te Sjedinjenim Američkim Državama – New York. Trenutno sam Sellsy program prema zadnjim informacijama ima preko 6 000 pretplaćenih kompanija te 20000 zadovoljnih korisnika i to je brojka koja rapidno raste iz dana u dan.

Prema korisnicima sam program ima svoje prednosti i mane, a kako navode na interaktivnom linku samog programa one su sljedeći:

- **Prednosti programa**

Sellsy je kreiran od strane poduzetnika za poduzetnike što se može osjetiti kroz korištenje samoga programa. Korisničko sučelje je jako jednostavno za koristiti i potrebno je jako malo treninga kako bi sve o njemu naučili i mogli se njime u potpunosti koristiti

Ima značajke koje su dostupne u različitim uslugama, i izborom samog Sellsy programa preskačete komplikacije povezivanja različitih rješenja za upravljanjem projektima.

Ujedno prema riječima korisnika funkcionira jako dobro, ima stabilnu platformu, te u niti jednom trenutku nisu osjetili zastoju u samom radu.

Također u svome radu korisnici su primijetili da se sučelje jako često ažurira i samim ažuriranjem omogućuje poboljšanja od brzog pregleda računa, ponuda te narudžba sa učinkovitim filterima

- **Nedostatci programa**

Uz činjenicu da je program jako dobar i ima mnoštvo pohvala od strane korisnika kao što je gore i navedeno, po mišljenju korisnika ima i nedostatke koji su uglavnom bazirani na marketing. Naime korisnici smatraju da bi marketing trebao prihvatiti kritike koje se odnose na ono što bi unutar samog programa trebalo popraviti, a ne samo kritizirati recenzenta.

Također smatraju da u odnosu na konkurenciju Sellsy Google integracija trebala uzeti BATA u većini. Ujedno kažu nemoguće je naći bilo kakav dokument o tome kako to sve radi čak i na njihovom FAQ ili helpdesk linku.

Sve značajke samog poduzeća ili djelokruga korisnikovih potreba oni imaju spremljeno na svojim serverima. Potrebno je da korisnik samog programa ima veliku brzinu interneta.

Mogućnost korištenja na samo 2 jezika i to francuskom i engleskom

6. SELSY PROGRAM NA PRIMJERU OBRTA M.A.D.A.M

Obrt M.A.D.A.M je obrt koji je trenutno u procesu osnivanja - nabavka opreme, priprema prostora za rad te pripremi dokumentacije za samu registraciju. Obrt je obiteljskog karaktera, imat će imati 4 zaposlenika od čega tri terenska radnika i jednog u uredu.

Glavna funkcija će biti tehnička mjerenjima s područja telekomunikacija, odnosno u suradnji sa davateljima telekomunikacijskih (VIP, HT, Optima,H1...) usluga će odrađivati poslove otklona smjetnji na terenu. Budući da će se većina zaposlenih baviti terenskim radom, sam posao je poprilično kompleksan te će tražiti veliku angažiranost zaposlenika čija će se količina po potrebi naknadno i proširivati. U ovom radu smo odlučili vidjeti koliko bi programsko rješenje Sellsy bilo pogodno za ovakvu vrstu obrta, jer je sam program kako je prethodno navedeno jako dobro razrađen, jednostavan za rad, ima audio i video tutriale te cjelodnevnu podršku za njegovo korištenje što bi moglo ovom obrtu odgovarati u potpunosti.

Vidjet ćemo koji od Sellsy alata se mogu iskoristiti u samom obrtu, koliko bi se njegovi korisnici snalazili u samom programu budući da prema istraživanjima koja smo odradili u ovom radu nismo naišli na primjere poduzeća u Hrvatskoj koja su koristili ovaj program kao svoje rješenje.

Također ćemo vidjeti koliko će jezična barijera (budući da je program isključivo na francuskom i engleskom) utjecati na same zaposlenike od kojih su neki niže stručne spreme i ne barataju dovoljno dobro engleskim jezikom.

Od opcija koje se nude u Sellsy ovom prilikom odabrali smo jedini paket koji odgovara opisu poslovanja odnosno količini ljudi u Obrtu M.A.D.A.M. odnosno Start paket čija je cijena 50\$ mjesečno prihvaća do 5 korisnika te kao i ostali paketi nudi probni rok od 15 dana.

Na kraju ćemo izvući sve prednosti i nedostake koje je obrt imao na traženom programu te donijeti zaključak dali će poduzeće nakon osnivanja uzeti Sellsy kao svoje rješenje ili će se odlučiti za neko drugo rješenje.

6.1. Aktivacija i postavljanje Sellsy-a u Obrtu M.A.D.A.M

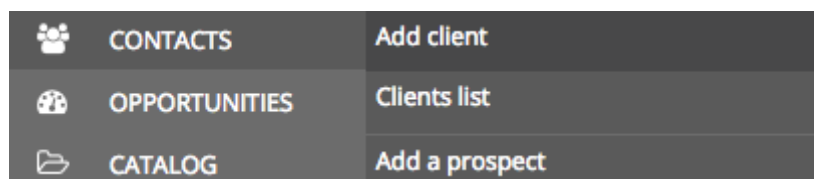
Ono što je prvo u samom korištenju Sellsy-a u obrtu jest odrada njegove aktivacije točnije nakon što smo odradili zahtjev za privremenim korištenjem odnosno popunili sve podatke i dobili odgovor od programa krećemo sa loginom



Slika br. 20: login u Sellsy

Izvor: Program Sellsy

Nakon što smo odradili aktivaciju i login u sami program krećemo dalje sa postavkama kako bi sami program mogli koristiti. Ono što će mo sljedeće napraviti jest dodati naše klijente preko početne strane na način da će mo kliknuti na tab kontakt, i zatim add client.



Slika br. 21: dodavanje klijenata

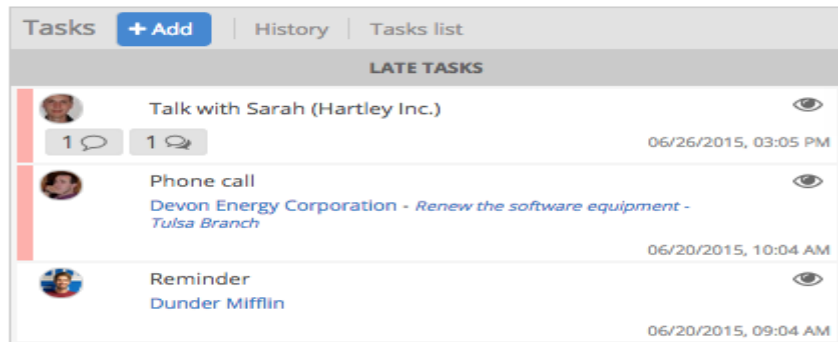
Izvor: Program Sellsy

Za svakog klijenta potrebno je da popunimo sva tražena polja no međutim kada ga jednom kreiramo on je tu i naknadno možemo dodavati sve u vezinjega što nam je potrebno a u prvom koraku to nismo odradili.

Nakon nakon što smo kreirali sve o našem klijentu jednostavno možemo samo dodavati sve dokumente koji su za njega vezani.

Kreiranjem klijenata krećemo sa dodavanjem taskova i podsjetnika. Jednom kad stavimo podsjetnik on će nam davati obavijesti o neizvršenju sve do renutka dok ga ne označimo kao završen. Sellsy nam je ovdje omogućio da zadatke koje Obrt ima odraditi kroz daljnje razdoblje definira na različite djelove softvera kao što su:

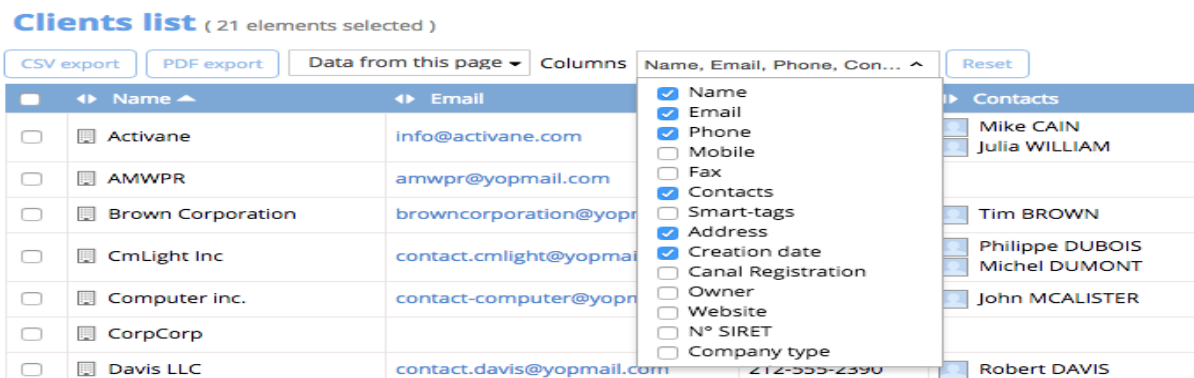
- ✓ Preko dashboarda
- ✓ Preko pojedinog dokumenta
- ✓ Na profil klijent



Slika br.22: Taskovi i podsjetnici

Izvor: Program Sellsy

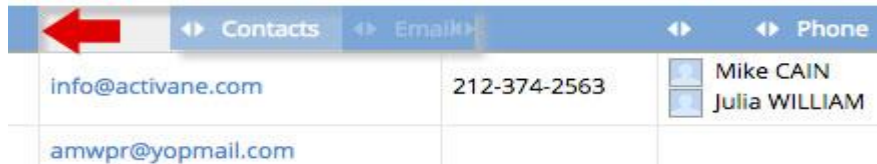
Nakon što smo postavili taskove i bilješke dodatno što nam Sellsy omogućava da svatko unutar Obrta personalizira svoje liste aktivnosti i zadataka koje zaprima. Promjenom odnosno personalizacija je neovisna od ostalih članova obrta tako da svaki od četiri zaposlenika može napraviti personalizaciju na način na koji njemu to najviše odgovara.



Slika br. 23: Kreiranje personalizirane liste

Izvor: Program Sellsy

Uz personalizaciju odradili smo i preorganizaciju stupaca kako je najviše odgovaralo obrtu M.A.D.A.M. na način da smo jednostavno kliknuli i povlačili stupce koristeći ikonu dvostruke strelice na vrhu svakog stupca



Slika br.24: Preorganizacija stupaca

Izvor: Program Sellsy

Kada smo formirali preglednik, postavili naše klijente te personalizirali svoj izgled Sellsya na osobnom računu postavili smo još obavijesti o plaćanju kako bi u svakom trenutku unatoč terenskom radu bili upućeni u uplate koje su nam napravili naši klijenti.

Obavijest o naplati je potpuno besplatna unutar Sellsy-a i funkcioniра na način :

- ✓ Aktiviran je modul za plaćanje po izboru obrta (paypal) u Sellsy dućanu
- ✓ Maliovi su odmah povezani sa linkom
- ✓ Klijent klika na link i direkno je povezan sa obavijesti o plaćanju
- ✓ Klijent plaća putem Paypala ili kreditne kartice
- ✓ Uplata je evidentirana u sellsy i automatski siže obavijest da je status plaćeno

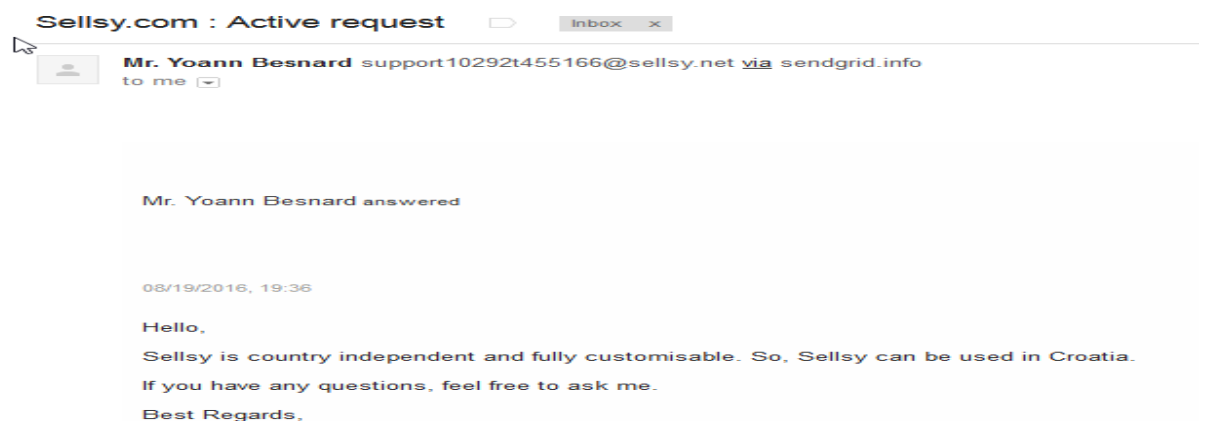
6.2. Sellsy metode unutar Obrta M.A.D.A.M.

Kao što je poznato iz prethodnog teksta odluka o korištenju Sellsy-a u ovom obrtu donešenja je na temelju proučavanja alata koje sadrži sami program i smomoću koje je donesena predodžba o funkcioniranju samoga programa.

Budući da program sadrži pet kriterija unutar kojih svaki pojedini sadrži nešto što obrt može iskoristiti u svome poslovanju, ali isto tako i zaobići mi smo odabrali tri koja smo u testnom razdoblju programa najviše koristili i koji su nam doprinjeli u ostvarivanju ciljeva poduzeća, odnosno u samom poslovanju i organiziranju, točnije kako bi sve izgledalo ukoliko bi nakon osnivanja poduzeća odabrali baš Sellsy metodu.

Tri najčešće korištena kriterija:

- ✓ **Upravljanje resursima** - Upravljanje resursima samog obrta jako je bitno iz razloga što je bitno u svakom trenutku znati u kojem stupnju opremljenosti se nalazi sami obrt, što je potrebno novo nabaviti, koje materijale i opremu treba naručiti s obzirom na postojeću opremu koja će se koristiti budući da je neophodna za samo poslovanje obrta.
- ✓ **Projektni menadžment** – obrtu je glavni cilj odrada svih zahtjeva korisnika točnije, otklanjanje grešaka u što kraćem roku uz što manji postotak pogreške, odnosno krivo odrađenog mjerenja. Projektni menadžment omogućava da se u svakom trenutku može upravljati zadacima, biti informiran o zadacima i njihovim odradama, rokovima odrade (koji su uglavnom između 24-48h), praćenje troškova i budžeta samog zadatka
- ✓ **Pomoć i podrška** – budući da je program novi na području Hrvatske te poduzeća i obrtnici s kojima Obrt M.A.D.A.M posluje ili je privatno dobro povezan nisu upoznati sa načinom njegova funkcioniranja, postavljanja aktivacije i aktivaciju samog programa pomoć i podrška će biti od iznimne važnosti te su agenti s kojima smo razgovarali u nekoliko navrata bili jako brzi u svojim odgovorima i pomogli nam kako bi se što prije prilagodili samom programu i razumjeli način njegova funkcioniranja



Slika br. 25: Pomoć i podrška

Izvor: Program Sellsy

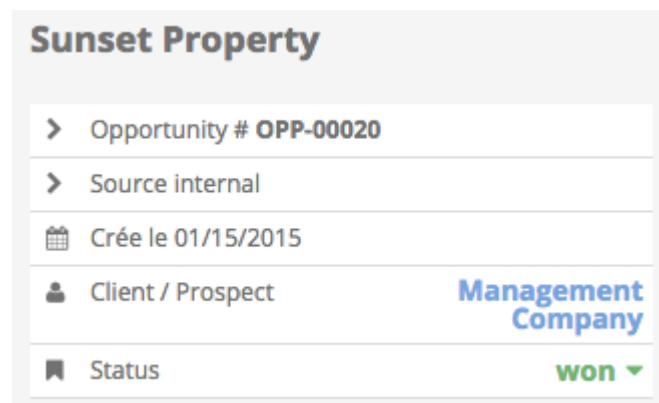
6.3. Zasebni alati unutar Sellsy-a kod Obrta M.A.D.A.M.

Kao što smo u teorijskom dijelu rada upoznati Sellsy sadrži četrnaest alata koji se mogu koristiti kako bi se projekt najbolje realizirao. Naravno svih tih četrnaest alata u Obrtu M.A.D.A.M. se neće koristiti kako iz razloga što sama specifičnost posla nema potrebe za njima tako i iz razloga što su neki od alata poprilično specifični npr. povezanost s POS uređajima gdje Sellsy povezuje svoje klijente sa svojim suradnicima kojima je osnovni posao vezan za rad i najam POS uređaja, a za nas su ti suradnici poprilično kilometarski udaljeni što bi moglo stvoriti dodatne troškove i nemogućnost isporuke uređaja na naše područje.

U ovom dijelu proći ćemo kroz alate koje će obrt najčešće koristiti te objasniti način na koje će mu i pomoći u radu.

Alati korišteni u Obrtu M.A.D.A.M. su:

- ✓ **CRM-** korištenje CRM-a omogućuje obrtu upravljanje poslovnim mogućnostima te otvara uvid u potencijalne korisnike s kojim tek treba početi poslovni odnos. Budući da se ovaj koncept bazira na konceptu prilika jako je pogodan za Obrt koji je još u procesu zasnivanja. Prilika na kojima je baziran sastoji se od sljedećih informacija:



Slika br. 27: pregled poslovnih prilika

Izvor: Program Sellsy

Tokom korištenja samog CRM-a naišli smo na još nekoliko njegovih podjelova koji su korisni u samom obrtu, a oni su sljedeći:

- Segmentacija - kontakti mogu biti prospekti ili klijenti. Prospektom označavamo potencijanog poslovnog partnera, koji u bilo kojem trenutku može postati klijent

- Izvor - je originalni dio u dokumentu. Primjeri izvora uključuju, ali nisu limitirani na: e mail, obrazac stranice obrta ili konferenciju
 - Status – status prilike koja se može dogoditi u radu obrata, prilike koju smo dobili, izgubili ili otkazali
 - Potencijal - prikazuje sumu potencijalnih prihoda obrta M.A.D.A.M. bilo prije ili poslje oporezivanja
 - „Cijevovod“- niz koraka koji predstavlja prodajni proces Obrta. Može se stvoriti više cijevovoda npr. Može se formirati cijevovod na temelju izvora koje Obrt ima
 - Vjerojatnost - postotak zatvorenih prodaja Obrta na svakom koraku cijevovoda
 - Datum dospijeca – datum završetka poslovne prilike Obrta
- ✓ **Računi** – nakon što je obrt zaprimio nekoliko računa i stvorila se već određena baza istih moguće je napraviti filtriranje i to samo jednim klikom možemo pronaći zadnji račun. Također preko naziva naših klijenata putem aplikacije možemo poslati obavijest ukoliko isti nije redovni platiša ili kasni sa uplatama.
- Također jedan od dodatih pogodnosti ovog alata za obrt je mogućnost otkazivanja računa i to na tri načina:
- Otkazivanje našeg računa točnije brisanje računa sa credit note, a da bi to napravili potrebno je samo kliknuti na stvori credit note od podgleda računa obrta.
U računovodstvu credit note je „negativan račun“. Također se može kreirati i kreditna nota u letu klikom na dokument stvori kreditnu notu, ali to je moguće samo za fakture. Procjene se mogu direktno izbrisati
 - Klikom na dokument i tipku obriši uklanja se dokument fakture. Račun se potpuno ukloni sa računa obrta. Budući da je numeriranje računa trajno ovu se opciju preporuča koristiti na zadnjem računu kako se brojke nebi pomiješale
 - Zadnji način brisanja jest da se jednostavno klikne i izbriše dokument koji želimo promjeni status u otkazano. Dokument će ostati u svom dnevniku na izvještaju obrta, ali više neće biti uključen u statistiku

Search - Reset		Invoices list (19 elements selecteds)							Create invoice	About
Status <input type="checkbox"/> Draft <input type="checkbox"/> Sent <input type="checkbox"/> Partial payment <input type="checkbox"/> Paid <input checked="" type="checkbox"/> Late <input type="checkbox"/> Cancelled		Total (excl. tax)	Total due	Total Tax	Total owed	Received	Margin	Average margin		
		10 010,86 €	12 163,41 €	2 152,55 €	12 043,81 €	0,00 €	7 307,60 €	90,38 %		
		data from this page	CSV export	PDF export						
										Nb/page 20
Status	Number	Client	Owner	Created	Line total	Total due	Amount owed	Margin %		
<input type="checkbox"/> Late	FAC-20130620-01553	ABACUS	Mathieu SENAND	20/06/2013	67,50 €	80,73 €	80,73 €	N/C	☰	
<input type="checkbox"/> Late	FAC-20130704-01560	ABACUS	Mathieu SENAND	04/07/2013	67,50 €	80,73 €	80,73 €	N/C	☰	
<input type="checkbox"/> Late	FAC-20130314-01519	ANTOINECORP	Mathieu SENAND	14/03/2013	962,00	1 133,38	1 133,38 €	29,83	☰	
<input type="checkbox"/> Late	FAC-20130524-01541	ABACUS	Mathieu SENAND	24/05/2013	4 500,00	5 382,00	5 382,00 €	60,00	☰	
<input type="checkbox"/> Late	FAC-20130314-01520	ABACUS	Bruno Antoni	14/03/2013	205,00	246,23	246,23 €	69,76	☰	

Slika br. 27: Pregled računa

Izvor: Program Sellsy

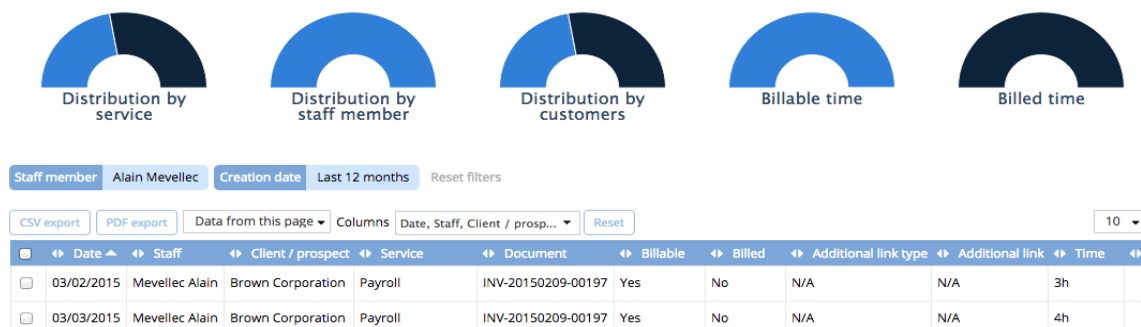
- ✓ **Projektni menadžment** – preko inovativnog sučelja obrt jako jednostavno prati sve projekte odnosno mjerenja koja ima. Sam projektni menadžment ostavljen je u kraticama. Kako bi se što jednostavnije koristio kada radimo na nekom mjerenju te trebamo izaći iz njega kliknemo save. Sljedeći put kada želimo nadopuniti to mjerenje otvorimo prikaz i on će nas vratiti na zadnje sačuvano. Također kao i ostali alati projektni menadžment ima nekoliko pod-djelova a oni su:
 - Komentari – razmjena komentara sa članovima tima i podjela mišljenja
 - Taskovi – dodavanje taskova na samo mjerenje što bi se dodatno trebalo napraviti kako bi se isto uspješno izvršilo
 - Plan - slično kao i kalendar u kontekstu programa odnosno rasporeda mjerenja obrta te je jedan od bitnih djelova kako bi se rasporedile aktivnosti između terenskih radnika
 - Checklist- lista mjerenja koja su preostala za odraditi
 - Povezivanje sa Sellsy mogućnostima- kao što su poslovne knjige ili podrška koja omogućava centralizaciju svih dionica u projektu

- ✓ **Timski rad** – budući da je M.A.D.A.M. mali obrti čiji djelatnici obavljaju terenski rad jako je bitno da imaju mogućnost međusobne komunikacije u realnom vremenu bez obzira na to gdje se nalaze. Sellsy mu baš to i omogućuje i to uz pomoć mobilnih uređaja, laptopa... a sve preko opcija razgovora uživo, discussion wllla...

- ✓ **Vremensko praćenje** – je jako moćan alat budući da obrt M.A.D.A.M. naplaćuje svoje vrijeme, a to je upravo i svrha ovog alata. Način na koji sam alat funkcionira jest da

djeltanici obrta imaju sučelje u koje dodjeluju sate koje su odradili, a koje smo mi prije izmjerili odnosno prethodno definirali njihovu cijenu.

Vremensko praćenje omogućuje da se izoliraju dugotrajni klijenti što je dodatni plus kod optimizacije preformansi tima. Također uz pomoć svega navedenog jako je jednostavno prepoznati najprofitabilnije klijente i zadržati ih što je osobito bitno u obrtu M.A.D.A.M., jer je novo poduzeće na tržištu i za daljnji rast i razvoj bitno je ostvariti što veći broj što profitabilnijih klijenata i biti konkurentan na tržištu.



Slika br. 28: Vremensko praćenje

Izvor: Program Sellsy

- ✓ **Troškovi** – upravljanje troškova zaposlenika. Prikazuje troškove obrta u realnom vremenu. Jednostavnim dodavanjem nove ikone pojavljuje se korisničko sučelje i klikom na view vidimo sve troškove u procesu obrta i to u vremenskom razdoblju u kojem smo isto označili. Jako je jednostavan za korištenje te daje pristup statističkim podacima o troškovima Obrta.

Kada se javi nepotpun ili nejasan trošak jako se jednostavno ukloni iz tekuće naknade klikom na ukloni. Također ono što je jako dobro kod ovog alata za Obrt jest što se uz pomoć mobilne aplikacije može poslati slika prijema i on se nakon toga automatski prenosi na račun Obrta. Nakon što je sve potvrđeno može se izdati povratno na dnu popisa, ali uz unos prepoznatljive naknade reference.

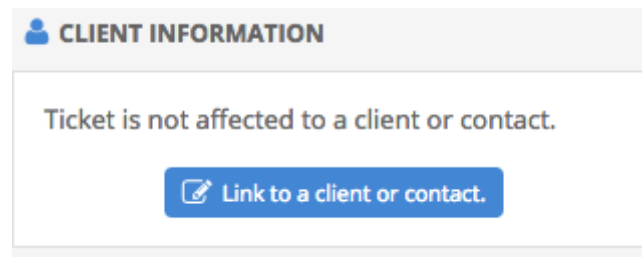
Jednom kad sve gore odradimo pojavi se zelena ikona kraj zaposlenika i sustav se pomiče na sljedećeg.

Mass accept expenses	
✓ Kigan LeBars	
Bruno ANTONI	
Expenses summary	
Date	Reference
18/09/2014	EXPS-20140918-00032
18/09/2014	EXPS-20140918-00033

Slika br. 29: Potvrda riješenog troška

Izvor: Program Sellsy

- ✓ **Helpdesk** – omogućava jako jednostavno upravljanje upitima klijenata. Jako jednostavan za postavljanje i potpuno integriran sa Sellsy računom obrta te kreiran za suradničke aktivnosti između osoblja. Ono što je ovdje jako pogodno za obrt jest to što ako klijent šalje direktno ponudu Sellsy napravi automatsko povezivanje kartice sa kontaktom korisnika, ali ako slučajno određena ponuda nije vezana sa klijentom Sellsy dozvoljava ručno povezivanje sa postojećim klijentom ili ponudom.



Slika br. 30: Nemogućnost povezivanja klijenta i kartice

Izvor: Program Sellsy

6.4. Prednost i nedostaci Sellsy-a za Obrt M.A.D.A.M.

Kao što smo u prethodnim poglavljima vidjeli Sellsy ima popriličan broj pogodnosti koje bi odgovarale Obrtu M.A.D.A.M. Budući da suradnici i poznanici samog obrta nisu do sada bili upoznati sa samim programom kao ni sami vlasnici bilo je poprilično izazova dok su se uputili u sam način funkcioniranja i odrade zadataka. Sam program je za Obrt jako pogodan no ipak smo naišli na pojedine prednosti i mane vezano za isiti a one su:

- ✓ **Prednosti-** jako jednostvna aktivacija kao i mogućnost probnog razdoblja. Korisničko sučelje je jednostavno za uporabu, u svakom trenutku ukoliko je bilo potrebno detaljnije objasniti upute oko programa moglo se obratiti online konzultantima koji su jako ljubazni i dostupni 0-24. Također sve upute su jako jednostavne od same aktivacije programa, unosa klijenata postavljanja personaliziranog profila. Na Sellsy stranici postoji čitav niz uputa pojašnjenja vezano za svaki pojedini alat te su također i na you tube stavljeni tutoriali za program. Cijenovno je za ovakav oblik poslovnog rješenja prihvatljiv te uz nadu da će se obrt širiti nakon određenog vremena smatramo da bi pružio sve što je potrebno za uspješno poslovanje.
- ✓ **Nedostaci-** ono što bi na primjeru ovog obrta i Sellsya istakli kao nedostatak jest to što je program isključivo na engleskom i francuskom jeziku. Naravno to nije globalni nedostatak samog programa nego isključivo što se tiče ovog poduzeća, budući da svi zaposlenici nisu govornici engleskog jezika i trebalo im je malo više vremena dok su naučili što i gdje kliknut za koju radnju (naučili su napamet pojmove odnosno alate koji im trebaju). Također još jedan od nedostataka što se tiče Sellsya i obrta jest alat upravljanje Pos uređajima, nažalost radi geografske udaljenosti od samih suradnika programa koji se bave najmom i isporukom uređaja. Ukoliko bi isti uzimali preko njih znatno bi se financijski troškovi povećali u odnosu na najam u Hrvatskoj.
Za samu upotrebu potrebno je da Obrt ima što veću brzinu interneta što je kod dostupne od 4/256 mbita znalo u određenim trenutcima stvarati lagane zastoje.

7. ZAKLJUČAK

Svako poduzeće u svome radu trebalo bi koristiti neki od široke palete projekta za upravljanje programima koji se nude na području Republike Hrvatske.

Ukoliko bi jedan od tih alata koji bi se uveo u Hrvatska poduzeća, odnosno u neke od malih i srednjih poduzeća i neprofitnih organizacija (kao što smo u ovom radu naveli Obrt M.A.D.A.M.) bio Sellsy, neizbježno bi došlo do značajnijeg pomaka u samoj kvaliteti rada poduzeća. Organizacija bi bila poboljšanja, kontrola nad ljudskim resursima, troškovima i profitima bila bi na maksimalnoj razini što bi sigurno značilo i bolje poslovanje.

Iz gore navedenog primjera vidljive su sve prednosti i mogućnosti koje pruža sami programski alat. Od samog početka i njegove instalacije, prezentacije načina aktivacije, instalacije pa sve do osobne upotrebe, Sellsy svojim budućim korisnicima pruža novo, inovativno i prijateljsko okruženje za rad. Automatizacija samog programa, njegovo učestalo ažuriranje i unapređenje kao i upute za svaki pojedini korak povećava kvalitetu samog poduzeća

Suma rada jest da je Sellsy program unatoč svojim nedostacima koji variraju ovisno o djelatnosti koja ga koristi izniman alat za upravljanje koji ima neograničen broj mogućnosti i da bi svako poduzeće čije se poslovanje bavi izradom, slanjem, naplatom računa, prodajom itd. trebalo dati priliku programu.

LITERATURA:

1. Guide to the Project Management Body of Knowledge, Project Management institute, 1995
2. Christopher Dobson, Software Solutions for Project, Programme and Portfolio management,
3. http://hr.wikipedia.org/wiki/Upravljanje_projektima
4. http://online-project_management-review.toptenreviews.com
5. <https://sellsy.com/features/teamwork/>
6. http://hr.wikipedia.org/wiki/Upravljanje_projektima
7. <https://www.sellsy.com/#mainScroll>