

JAVNI DUG I DUGOROČNA ODRŽIVOST JAVNOG DUGA ODABRANIH ZEMALJA SREDNJE I JUGOISTOČNE EUROPE

Tadić, Marin

Master's thesis / Diplomski rad

2016

Degree Grantor / Ustanova koja je dodijelila akademski / stručni stupanj: **University of Split, Faculty of economics Split / Sveučilište u Splitu, Ekonomski fakultet**

Permanent link / Trajna poveznica: <https://um.nsk.hr/um:nbn:hr:124:615703>

Rights / Prava: [In copyright](#)/[Zaštićeno autorskim pravom.](#)

Download date / Datum preuzimanja: **2025-01-04**

Repository / Repozitorij:

[REFST - Repository of Economics faculty in Split](#)



**SVEU ILIŠTE U SPLITU
EKONOMSKI FAKULTET**

DIPLOMSKI RAD

**JAVNI DUG I DUGORO NA ODRŽIVOST
JAVNOG DUGA ODABRANIH ZEMALJA
SREDNJE I JUGOISTO NE EUROPE**

Mentor:

Prof.dr.sc. Nikša Nikoli

Student:

Marin Tadi , univ.bacc.oec.

Split, svibanj, 2016.

SADRŽAJ DIPLOMSKOG RADA

1. Uvod.....	2
1.1. Problem istraživanja.....	2
1.2. Predmet istraživanja.....	3
1.3. Ciljevi istraživanja.....	4
1.4. Istraživa ke hipoteze.....	5
1.5. Metodologija.....	5
1.6. Doprinos rada.....	6
1.7. Struktura rada.....	6
2. Teorijske postavke javnog duga i njegovo financiranje	7
2.1. Definicije pojmova javnog duga.....	7
2.1.2. Klasifikacija javnog duga.....	10
2.2. Teorijske postavke o posljedicama javnog duga	11
2.2.1. Klasi ni ekonomisti.....	11
2.2.2. Suvremeni ekonomisti.....	12
2.3. Utjecaj javnog duga na gospodarski rast.....	14
3. Upravljanje javnim dugom i održivost.....	17
3.1. Faze upravljanja javnim dugom.....	17
3.2. Ciljevi upravljanja javnim dugom.....	18
3.3. Održivost javnog duga.....	21
4. Empirijsko istraživanje održivosti javnog duga i utjecaja na trošak financiranja države.....	24
4.1. Opis podataka i varijabli.....	24
4.2. Deskriptivna statistika.....	27
4.3. Dinami ka panel analiza.....	39
5. Zaklju ak.....	43
Popis literature i izvora podataka.....	45
Popis slika, tablica i grafova.....	46
Prilozi.....	47
Sažetak.....	49
Summary.....	49

1. Uvod

1.1. Problem istraživanja

Globalna financijska kriza uzrokuje ozbiljne destabilizacije javnih financija. Poznato je da se u kriznim vremenima prihodi države smanjuju, a izdaci iz državne blagajne i dalje se povećavaju. Do toga dolazi zbog nekoliko razloga: rasta nezaposlenosti, sve veći zahtjeva za fiskalnim poticajima, rasta kamatnih stopa itd. Sve to vodi porastu deficita. Kad država ne može porastom fiskaliteta nametnuti novce za financiranje javnih izdataka, onda se najčešće odlučuje zadužiti, te onda govorimo o javnom dugu.

Praksa je pokazala da javni dug može pozitivno djelovati na gospodarstvo, može biti važan oslonac u gospodarskom rastu i razvoju neke zemlje pod uvjetom da se taj dug koristi za profitabilne ciljeve kao što su izvozno orijentirane ili ostale proizvodne djelatnosti. Ali i da veliki javni dug može biti koničan gospodarskom rastu te da može voditi u suprotnom smjeru gospodarstvo ako se to zaduživanje koristi u potrošačke aktivnosti, ili još gore, u svrhu servisiranja prethodnog zaduživanja što predstavlja ozbiljnu opasnost za svaku zemlju.

Univerzalna granica održivosti javnog duga ne postoji. Naime, praksa je pokazala da postoje zemlje koje su se suočile sa financijskom krizom pri vrlo malom udjelu javnog duga u BDP-u (zemljama Latinske Amerike) pa su doživjele bankrot države, ali i da postoje zemlje koje imaju jako velik udio javnog duga u BDP-u koji čak prelazi iznos godišnjeg BDP-a, a da nemaju prevelikih problema sa servisiranjem istog duga (SAD).

Drugim riječima, za neke zemlje granica javnog duga može biti manja, a za neke veća. Općenito se smatra da neodrživa granica javnog duga nije dosegnuta sve dok sredstva potrebna za zaduživanjem povećavaju proizvodni kapaciteti zemlje, i dokle god nisu ugroženi ciljevi fiskalne politike.

Neke indikatore zaduženosti koje same po sebi ne pokazuju je li dosegnuta granica održivosti ali se koriste kod međunarodnih usporedbi zaduženosti ćemo nabrojati ovdje te će biti korištene u daljnjem djelu rada. Neki od tih indikatora su:

- a) Omjer kamata plaćenih na javni dug i naplaćenih poreza. Taj odnos pokazuje u kojoj je mjeri teret kamata pokriven poreznim prihodima.
- b) Omjer kamata i javnih izdataka. Ovaj indikator pokazuje koji je dio javnih izdataka "vezan" zbog obveze otplate javnog duga.

c) Omjer kamata i BDP-a. Kamate se stavljaju u omjer s BDP-om stoga što porezni prihodi iz kojih se treba namiriti obveza prema dugu ovise o BDP-u.

d) Omjer novog zaduženja i javnih izdataka,

e) Udio novog zaduženja (dakle, deficita) u BDP-u,

f) Udio ukupnog duga u BDP-u.

Održivost duga može se definirati kao sposobnost dužnika da na dugi rok ispunjava svoje financijske obveze prema kreditorima. Prema tome održivost javnog duga ovisi prvenstveno o budu ojoj sposobnosti vlade za vraćanje istog. Ta sposobnost ovisi o ekonomskim i političkim imbenicima.

Republiku Hrvatsku, kao i odabrane tranzicijske zemlje, karakterizira stalni porast zaduženosti. Postavlja se glavno pitanje je li Hrvatska prezadužena zemlja ili ima održiv javni dug?

Hrvatski javni dug u zadnjim godinama raste ne samo radi u inaka financijske krize ali i kao proizvod vlastite nesposobnosti mjerodavnih institucija da uspostave me usobnu suradnju. To predstavlja ozbiljno ograničenje za razvoj transparentnog tržišta i suvremenih tehnika upravljanja i financiranja javnog duga. Zbog toga je hrvatsko tržište javnog duga jako podložno utjecajima politika i političkih lobija i političke korupcije koji značajno utječu na rast zaduživanja i troškova otplate javnog duga.

Ovakva neodrživa politika javnog duga dovest će i do pada potražnje za državnim obveznicama i rasta kamatne stope na obveznice, što će nadalje onemogućiti državu da kontrolira stopu rasta novane mase i stopu inflacije.

1.2.Predmet istraživanja

Iz prethodno navedenog problema istraživanja, izvučimo predmet ovog istraživanja. U radu će se istražiti je li javni dug odabranih tranzicijskih država u postkriznom razdoblju održiv ili nije tj. hoće li država imati problema sa otplatom nakupljenog javnog duga. Varijable koje ćemo koristiti kod testiranja održivosti javnog duga:

Zavisna varijabla - Javni dug u % BDP-a

Nezavisne varijable - Stopa rasta BDP-a (%)

Primarni proračunski saldo

Izdatci za kamate
Prilagodba toka duga
Dugoro na kamatna stopa
Rashodi op e države u BDP-u (%)

Ispitat ćemo kako navedene nezavisne varijable utječu na zavisnu (javni dug u %BDP-u) varijablu. Koja od spomenutih nezavisna varijabla ima najviše utjecaja na javni dug. Podatci za varijable bit će prikazane za odabrane zemlje srednje Europe i jugoisto ne Europe (Hrvatska, Slovenija, Ma arska, Slova ka, eška, Poljska, Bugarska, Rumunjska) za razdoblje od 2002. do 2014. godine. Vrlo zanimljivo će biti vidjeti kretanje nezavisnih varijabli te odnosa sa javnim dugom prije i onda kad je krenula financijska kriza.

1.3. Ciljevi istraživanja

Ciljevi istraživanja proizlaze iz prethodno definirane istraživa ke hipoteze, predmeta te problema istraživanja. Glavno pitanje na koje teorijskim i empirijskim metodama želimo dobiti odgovor u radu je jesu li javni dugovi odabranih tranzicijskih zemalja toliko narasli da države ne e mo i ili e imati velikih problema u otpla ivanju svojih dugova.

Osim ovog osnovnog cilja imamo i niz pomo nih ciljeva.

- pojasniti teorijske aspekte relevantne za ovo podru je istraživanja
- pokazati stupanj javnog duga odabranih zemalja te utvrditi njegove implikacije na gospodarski razvoj,
- odrediti granicu održivosti,
- vidjeti kretanja državnih obveznica tj. vidjeti troškove zaduživanja države prije i za vrijeme globalne krize,

- na kraju provesti istraživanje i na temelju dobivenih rezultata prihvatiti ili odbaciti pretpostavljene hipoteze te izvesti odgovaraju i zaključak

Upotrebom statističkih metoda, korištenjem grafova i tablica pokušati ćemo u ovom radu odgovoriti na ova pitanja i interpretirati dobivene rezultate.

1.4. Istraživa ke hipoteze

Na temelju prethodno navedenih problema i predmeta istraživanja, trebalo bi i dati odgovor na pitanje koje ćemo naknadnim istraživanjem potvrditi ili osporiti tj. potrebno je postaviti istraživa ke hipoteze.

H1: Javni dug odabranih zemalja srednje i jugoisto ne Europe u uvjetima postkriznog razdoblja nije održiv

H2: Veli ina javnog duga zna ajno utje e na troškove financiranja države (državne obveznice)

1.5. Metode istraživanja

Istraživanja koje e nam pomo i da odgovorimo na postavljena pitanja odnosno postavljene hipoteze a koje ćemo koristiti u ovom radu možemo podijeliti na teorijsko i empirijsko istraživanje.

U teorijskom istraživanju koristit ćemo metode analize, metode sinteze, metode deskripcije, induktivne metode, metode komparacije, generalizacije i sinteze.

Metodom analize se složeni zaključci znanstvenog istraživanja raš lanjuju na jednostavnije dijelove. Korištenje metode sinteze predstavlja spajanje jednostavnih elemenata u jedinstvenu cjelinu. Deskripcija predstavlja jednostavno opisivanje injenica. Metodom indukcije e se na temelju pojedina nih injenica donositi op eniti zaključci. Komparativna metoda odnosi se na usporedbu istih ili srodnih injenica, pojava, procesa i odnosa, i utvr ivanje njihovih sli nosti u ponašanju i intenzitetu i razlika me u njima. Metode generalizacije i sinteze e biti korištene u zaključku.

U empirijskom dijelu rada koristiti ćemo dinami ki panel model koji prati kretanje varijabli kroz vrijeme, odnosno sadašnja zavisna varijabla ovisi o prethodnim vrijednostima te varijable. Program Stata11 bit e glavni računalni program za izra une, izradu grafikona, donošenje zaključaka, prihva anje ili odbacivanje hipoteza.

1.6. Doprinos istraživanja

Ovo istraživanje ima za cilj dati odgovore na pitanje održivosti javnog duga. Problematika javnog duga je trenutno jako aktualna pogotovo nakon nastupanja financijske krize.

Doprinos ovog istraživanja rezultat je postavljenih hipoteza. Ukoliko se odbaci prva hipoteza onda je naš javni dug još održiv, što bi značilo da nije još voda došla do vrata. Ukoliko se prihvati hipoteza to bi trebalo pokazati ekonomskim i politički subjektima da su potrebne bolni rezovi i mjere kojim bi izvukli bankrot države.

1.7. Struktura diplomskog rada

Diplomski rad se sastoji od pet cjelina koje obrađuju teorijski i empirijski dio istraživanja. U prvom uvodnom dijelu rada definirat će se problem i predmet istraživanja, istraživačke hipoteze, ciljevi istraživanja te sadržaj rada.

U drugom djelu rada će se prikazati teorijske značajke javnog duga u kojem će se govoriti o samom konceptu javnog duga te će se ukratko prikazati povijest ekonomske misli o javnom dugu. Zatim o utjecaju javnog duga na cjelokupno gospodarstvo, te ćemo prikazati kako možemo podijeliti tj. klasificirati javni dug.

Treći dio govori o upravljanju i ciljevima upravljanja javnim dugom neke zemlje, te su prikazani ciljevi upravljanja javnim dugom odabranih zemalja. Također su objašnjeni politički i ekonomski kriteriji održivosti javnog duga.

Četvrti dio se odnosi na empirijsko istraživanje u kojem ćemo provjeriti zadane istraživačke hipoteze i ispitati održivost javnih dugova odabranih zemalja, te utjecaj javnog duga na trošak financiranja države.

Peti dio rada sadržavat će zaključak u kojem ćemo sažeto izložiti i interpretirati rezultate istraživanja

2. Teorijske postavke javnog duga i njegovo financiranje

Da bi se financirale javne potrebe tj. razni državni programi (obrazovanje, socijalnu skrb, obrana itd.) treba imati prihode. Glavni prihodi kojima se pokrivaju javni rashodi su fiskaliteti tj. razne fiskalne obveze. U slučaju da prihodi nisu dostatni za pokrivanje javnih potreba a povećanje fiskaliteta nije moguće zbog koje kakvih razloga, može se posegnuti za deficitarnim financiranjem tj. stvaranjem javnog duga.

2.1. Definicije pojmova javnog duga

U stručnim literaturama možemo pronaći razne definicije javnog duga. Državni ili javni dug je akumulirani iznos koji je država posuđivala kako bi financirala prošle deficite (Samuelson P. i Nordhause W.).

Ovdje ćemo odmah objasniti da je javni dug usko vezan sa proračunskim deficitom, te mnogi ih koriste kao istoznačnice za deficitarno financiranje. Ipak razlika između ta dva pojma je što proračunski deficit predstavlja višak državnih rashoda nad državnim prihodima u određenom razdoblju (najčešće godini dana), dok je javni dug instrument za rješavanje prošlih deficita. Tako je proračunski deficit tijek, a javni dug je stanje zaduženosti države u jednom trenutku, tj. deficit se mjeri u nekom vremenskom razdoblju dok se dug mjeri u nekoj točki u vremenu. (IJF pojmovnik) Prema tome javni dug ili državni dug predstavlja ukupnu zaduženost države koju ona bilježi prema svojim domaćim ili inozemnim vjerovnicima u određenom trenutku.

Što više oscilacija postoji u proračunskim prihodima te povećanju rashoda to se više stvaraju potrebe kako za kratkoročnim tako i za dugoročnim sredstvima za financiranje. Pri tome naravno biraju se najbolja rješenja iz širokog spektra financijskih instrumenata.

Javni se dug može financirati fiskalnom politikom, tj. oporezivanjem ili pozajmljivanjem na domaćem financijskom tržištu (bilo zaduživanjem kod banaka ili izdavanjem vrijednosnica javnoga duga trezorskih zapisa i obveznica na domaćem tržištu kapitala), ili pozajmljivanjem na vanjskom financijskom tržištu (pozajmljivanjem od međunarodnih financijskih institucija ili izdavanjem vrijednosnica javnoga duga na inozemnim tržištima kapitala denominiranim u raznim valutama) i prodajom imovine (npr. prihodima od privatizacije). Kao mogućnost postoji i zaduživanje države kod središnje banke bilo u obliku izravnih kredita ili da središnja banka kupi državne vrijednosnice. (Kolarević, 2011)

Kada se država zadužuje na domaćem tržištu kod domaćih vjerovnika pričamo o unutarnjem javnom dugu, a kada se zadužuje u inozemstvu govorimo o vanjskom javnom dugu. Postoje

dva na ina kod unutanjeg zaduživanja: kod središnje banke ili na doma em financijskom tržištu.

Kod zaduženja kod središnje banke država se zadužuje u obliku izravnih kredita središnje banke ili kupovinom državnih vrijednosnih papira (trezorskih zapisa, obveznica i sli no) od strane istih. Krediti koje središnja banka daje državi u pravilu su kratkoro ni i stvaraju izravan porast nov ane mase, u visini emitiranog duga, ali i kroz proces multiplikacije novca i kredita u cjelokupnom bankarskom sustavu. Uz nepromijenjenu ponudu to e dovesti do inflatornih poreme aja u gospodarstvu. (Nikoli , 1999)

Ovaj oblik financiranja osim što ima inflacijski u inak potpuno se protivi tržišnim na elima tj. da se svi imaju jednake uvjete pa makar se radilo i o državi. Pa prema tome postoji i ugovor iz Maastrichta iz godine 1992. koji zabranjuju zaduživanje države kod središnje banke.

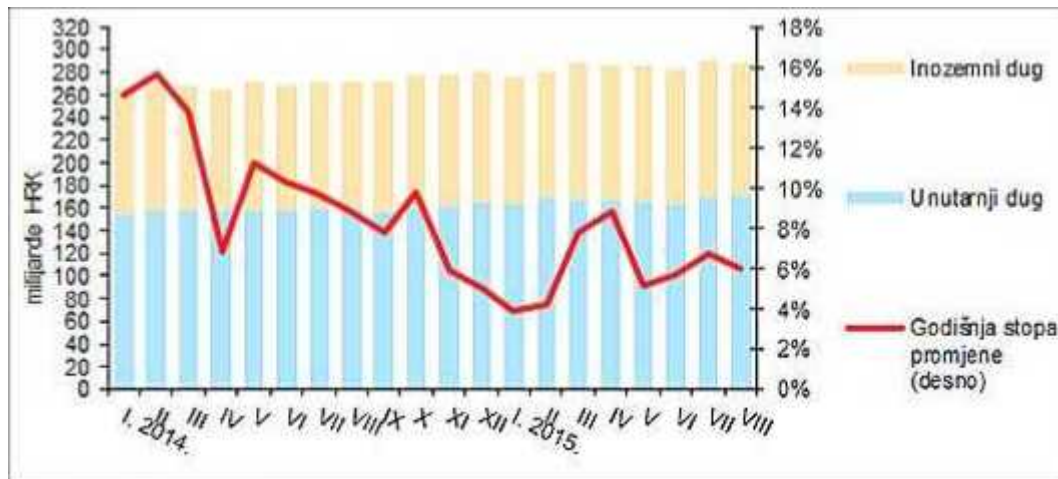
Osim kod središnje banke država se može zadužiti i kreditima kod komercijalnih banaka, financijskih institucija, poduze a te emisijom vrijednosnih papira na financijskom tržištu. Ovakav na in zaduživanja ne utje e na inflaciju, ali ipak utje e na smanjenje privatnih investicija tako što se potražnja za nov anim fondovima pove ava pojavom državnih obveznica uz nepromijenjenu ponudu novca (vlada esto nudi ve e stope povrata na njene obveznice u odnosu na kamatne stope na štednju koje nude komercijalne banke). U takvim uvjetima kamatna stopa raste i bez intervencije središnje banke na strani ponude novca, dovodi do nižih privatnih investicija, odnosno obeshrabruje neke privatne investitore na ulaganja i dovodi do tzv. crowding out u inka.

Iz gore navedenog možemo re i da je prednost doma eg zaduživanja u tome što novac koji treba vratiti ostaje u mati noj državi, a time ne postoji opasnost nelikvidnosti prema inozemstvu. Uz to javno zaduženje na doma em tržištu moglo bi potaknuti doma e financijsko tržište te je manja izloženost vanjskim promjenama i rizicima (npr. promjenama te aja).

Vanjski javni dug ili zaduživanje u inozemstvu je idu a opcija države. Jedna od prvih prednosti inozemnog zaduživanja je što se u po etku dovode strana financijska sredstva, dok se raspoloživa doma a sredstva ne smanjuju i mogu se namjeniti u bolje svrhe npr. potrošnju. Tako er, prednost je što ne dovodi do istiskivanja privatnih investicija.

Me utim, postoje i nedostaci koji se o ituju u odljevu sredstava u inozemstvo zbog obveze otplate kamata i glavnice, postoji mogu nost pritisaka me unarodnih financijskih krugova u slu aju neredovitog izvršavanja obveza, a mogu i problem je i što se dug otpla uje u stranoj valuti pa su mogu i i nepovoljni utjecaji na platnu bilancu zemlje dužnika i me uvalutarni te aj doma e valute.

Slika 1. Javni, inozemni i unutarnji dug Hrvatske



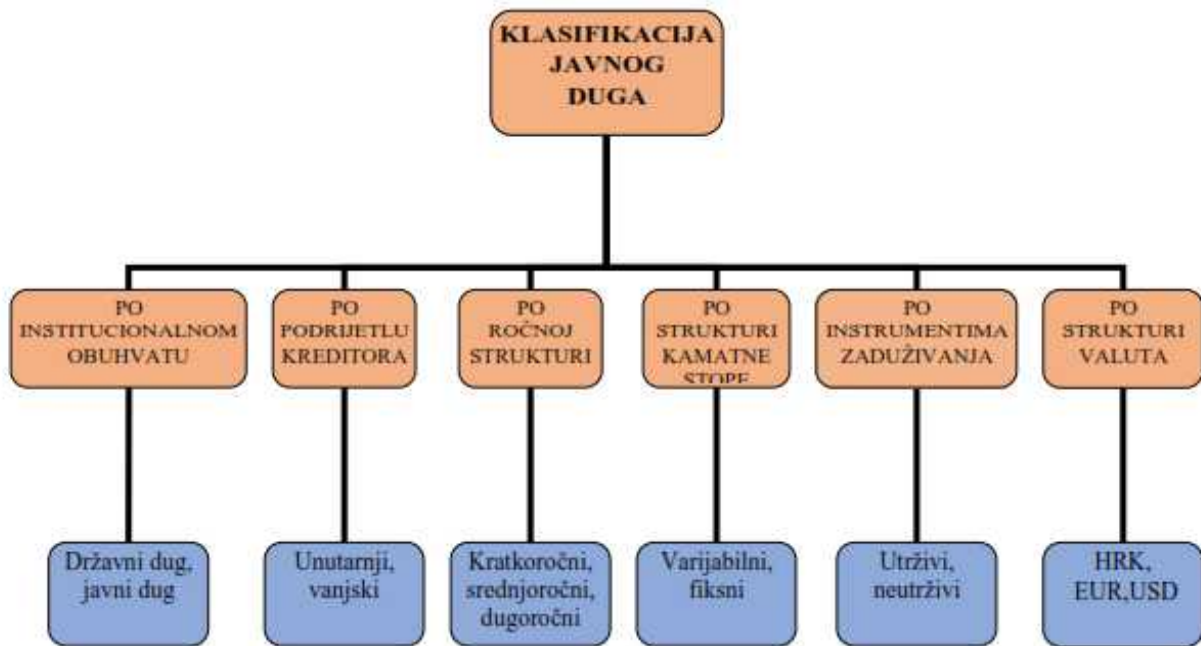
Izvor: HNB izvješ e

Prva navedena prednost (strana sredstva) može poslije dovesti do novih problema, jer pozajmljena se financijska sredstva trebaju vratiti vjerovnicima, što u pravilu od države zahtjeva povećanje poreza, odnosno smanjenje javnih i privatnih izdataka. Dakle radi se o smanjenju raspoloživih izvora za financiranje razvoja. Problem vanjskog duga najviše je izražen kod zemalja u razvoju, u kojima golemi dugovi za odplatu nisu bili popraćeni odgovarajućim ekonomskim rastom, kao temeljem za servisiranje duga vjerovnicima.

Osim ekonomskih možemo spomenuti i politički aspekt odabira duga naspram novih poreza. Zaduživanje kao alternativni oblik prihoda politički je prihvatljivije, jer je financiranje zaduživanjem manje primjetno od financiranja porezima tj., povećano oporezivanje dovodi do gubitka političkih glasova, a rast državnih rashoda do porasta broja glasova. S tim u svezi političari nastoje povećati državni proračun i to baš „neprimjetnim“ zaduživanjem kako bi sebi ostvarili održavanje na vlasti.

2.1.2. Klasifikacija javnog duga

Slika 2. Klasifikacija javnog duga



Izvor: izrada autora

1. Javni dug po **institucionalnom obuhvatu** dijelimo na državni dug i javni dug. Zakon o proraunu državni dug definira kao dug središnjeg prorauna, a javni dug kao dug općeg prorauna. Središnji proraun jest državni proraun i financijski planovi izvanproraunskih korisnika državnog prorauna. Opći proraun je definiran kao središnji proraun i prorauni jedinica lokalne i područne samouprave, te izvanproraunski korisnici jedinica lokalne i područne samouprave.
2. Po **podrijetlu kreditora** javni dug dijelimo na unutarnji i vanjski. Unutarnji javni dug predstavlja dio javnog duga čiji su vjerovnici rezidenti, dok se vanjski javni dug odnosi na dio javnog duga u vlasništvu vjerovnika nerezidenata.
3. Javni dug po **ročnosti** dijelimo na: kratkoročni dug, odnosno dug do godine dana, srednjoročni, odnosno dug sa dospeljem od jedne do deset godina, i dugoročni, odnosno dug s dospeljem dužim od 10 godina.

4. Po **strukturi kamatne stope** razlikujemo javni dug sa fiksnom kamatnom stopom na temelju kojeg se propisuje fiksna godišnja naknada za raspolaganje datim financijskim sredstvima, i javni dug sa varijabilnom kamatnom stopom, gdje je osnovna kamatna stopa vezana uz neku od referentnih kamatnih stopa na međunarodnom financijskom tržištu.
5. Javni dug po **utrživosti instrumenata** dijelimo na utrživi i neutrživi javni dug. Utrživi javni dug odnosi se na dio duga kojim se aktivno trguje na financijskom tržištu, dok se neutrživi javni dug drži do dospelosti.
6. Javni dug po **strukturi valuta** dijelimo na dug denominiran u domaćoj valuti i dug denominiran u inozemnoj valuti. Izdavanje duga u inozemnoj valuti karakteristično je za male tranzicijske zemlje. Izdavanje duga u domaćoj valuti umanjuje rizike promjene tečajne stope.

2.2. Teorijske postavke o posljedicama javnog duga

Javni dug se kroz povijest nije jednako shvaćao i jednako tretirao u ekonomskoj teoriji. Mnogi ekonomisti kroz povijest su zagovarali štetnost i izrazito velike posljedice javnog duga, dok sa druge strane dosta ekonomista smatra kako javno zaduživanje može imati dobre učinke za gospodarstvo i ekonomski razvoj.

2.2.1. Klasični ekonomisti

Klasična teorija u potpunosti odbacuje potrebu za javnim dugom jer se privatni dohodak koristi ili za potrošnju ili za investiranje, puna se zaposlenost osiguravala automatski, a stabilnost cijena se odražavala pomoću stabilnog optjecaja novca. Klasična teorija dozvoljava državni zaduženje jedino u izvanrednim okolnostima.

Pripadnici klasične škole uz pretpostavku unutarnje stabilnosti i ravnoteže tržišnog gospodarstva, tvrdili su da javni dug negativno utječe na štedljivost države i stvaranje privatnog kapitala. Kada se zadužuje država se obvezuje platiti kamatu, pa prema Ricardu vraćanje državnog duga u budućnosti prati povećanje poreznog opterećenja.

Kako je svejedno da su državnim zaduživanjem ušteđena porezna davanja građanima, on je svejedno mora sam uložiti i oploditi novac da bi platio porez u budućnosti. Porez se ubire u budućnosti ili se porez ubire danas, porezno i kreditno financiranje države predstavlja jedno te isto. A kako je uvijek sklon podcijeniti teret koji će donijeti budućnost, Ricardo govori o

"iluziji javnog duga": prava veli ina budu eg optere enja ostaje nepoznata u tom trenutku i pojedinac se osje a bogatijim nego što to doista jest.

Kao još jedan razlog protiv zaduživanja države klasi ari smatraju da je za svaku državu najbolje da privatni sektor najbolje zna upotrebljavati (oplo ivati) financijska sredstva, za razliku od države, gdje to nije slu aj, jer država troši uglavnom u neproizvodne svrhe.

2.2.2. *Suvremeni ekonomisti*

Suvremeni ekonomisti za razliku od klasi ara nemaju jedinstveno mišljenje o javnom dugu.

U njihovom se u enju mogu prona i razli ite varijante teorija o javnom dugu,a ujedno i o budžetskom deficitu. Te teorije se kre u od onih koje smatraju kako je javni dug pozitivan tj. da može potaknuti gospodarski napredak, postoje teorije koje smatraju kako je javni dug u potpunosti nevažan za gospodarski napredak pa sve do onih teorija koje smatraju kako javni dug djeluje razorno na gospodarstvo neke zemlje. Op enito, u povijesti ekonomske misli postoje tri osnovne škole koje opisuju ekonomske u inke javnog duga i fiskalnog deficita: neoklasi na, keynezijanska i rikardijanska škola.

a) Neoklasi na škola

Pretpostavke ove škole je da su pojedinci dalekovidni i da planiraju potrošnju u svom životnom ciklusu, generacije se preklapaju te u svim razdobljima postoji ravnoteža.

Prema ovim pretpostavkama prora unski defцити pove avaju ukupnu životnu potrošnju prebacuju i poreze na budu e generacije. Ako su ekonomski resursi u potpunosti zaposleni, pove ana potrošnja nužno zna i smanjenu štednju. Kako bi se tržište kapitala vratilo u ravnotežu za posljedicu imamo rast kamatnih stopa koja istiskuje privatne investicije.

Država se zaduživanjem natje e s pojedincima i poduze ima kojima novac treba za vlastite investicijske pothvate te dolazi do istiskivanja privatnih investicija jer javni sektor crpi novac iz ukupnih sredstava raspoloživih za investicije. Manje investicije zna e manji fond kapitala za budu e naraštaje. Manji obujam kapitala zna i i niži bruto doma i proizvod, pa je stoga javni dug nametnuo teret budu im generacijama i u inio ih siromašnima.

b) Kejnzijanska škola

Ova škola po iva na pretpostavkama da je zna ajan dio populacije ili kratkovidan ili likvidno ograni en. Takvi pojedinci imaju visoku sklonost potrošnji iz teku eg raspoloživog dohotka. Privremeno smanjenje poreza imao bih neposredan i kvantitativno zna ajan utjecaj na

agregatnu potražnju. Kejnzijska škola za razliku od neoklasici ne pretpostavlja i da ekonomski resursi nisu u potpunosti zaposleni. Ako su ekonomski resursi u potpunosti zaposleni, zbog smanjenja poreza i kratkovidnih potrošača, nacionalni dohodak raste, generiraju i nove uinkone pomoću mehanizma multiplikatora. Budući da deficiti stimuliraju i potrošnju i nacionalni dohodak, štednja i kapitalna akumulacija ne moraju biti destimulirane. Stoga, pravovremeni, tempirani deficiti imaju pozitivne posljedice na blagostanje. (Šveljak, 1999)

Ova škola daje i mogućnost da deficiti imaju i negativne posljedice na blagostanje, npr. pri punoj zaposlenosti i fiksnoj ponudi novca kada rast potražnje za novcem uzrokuje rast kamatnih stopa i samim time pad investicija. Očito je da prema njima, utjecaj deficita ovisi o tome u kakvom stanju se nalazi gospodarstvo, te stoga kejnzijska teorija ne može dati univerzalne odgovore. Moramo i spomenuti da kejnzijski analiziraju utjecaj privremenih deficita (a ne stalnih) koji se poduzimaju radi stabilizacije cikličkih kretanja oko ravnoteže s punom zaposlenosti.

c) Rikardijanska škola

Prema ovoj školi pojedinci su dalekovidni te čine dio niza članova obitelji, poput dinastije. Na primjer roditelji vode brigu o vlastitoj potrošnji, ali i o blagostanju svoje djece; djeca brinu o blagostanju svoje djece, i tako dalje. Rikardijanska škola pretpostavlja da potrošači imaju racionalna očekivanja, odnosno da razumiju kako gospodarstvo djeluje i što država radi, te znaju da smanjenje poreza danas znači da će doći do povećanja poreza u budućnosti.

Stoga će oni povećati svoju štednju za iznos smanjenja poreza, a potrošnja će ostati nepromijenjena. Ako u budućnosti dođe do povećanja poreza oni će svojoj djeci ostaviti dovoljno nasljedstva da mogu platiti te dodatne poreze tj. veći deficit se kompenzira porastom privatne štednje u jednakoj visini. Prema ovome može se zaključiti da deficiti nemaju uinkona potražnju i domaći proizvod.

Polazeći od hipoteze o neutralnosti duga, Rikardijanska se škola temelji na sljedećim izrazito ograničavajućim pretpostavkama:

- vremenski horizont poreznih obveznika je beskonačan,
- razlike u poreznim opterećenjima potiču uglavnom na međugeneracijske transfere,
- potrošači su racionalni i dalekovidni,
- tržišta kapitala su ili savršena ili na njima postoji specifična pogreška,
- porezi su paušalni,
- upotreba deficita ne može stvarati vrijednosti,

- javna potrošnja se ne može beskonačno financirati zaduživanjem.

Neispunjenje samo jedne od ovih pretpostavki „baca u vodu“ hipotezu o neutralnosti duga.

Rikardijansku paradigmu valja odbaciti ne samo iz teorijskih razloga, već i zbog toga što za nju ima vrlo malo dokaza u stvarnom ponašanju gospodarskih veličina.

Osnovni nedostatak svih ovih teorija jest što zanemaruju načine financiranja deficita i uzroke nastanka deficita, one uzimaju u obzir samo deficit koji je nastao kao posljedica smanjenja poreza, dok zanemaruju deficit kao posljedicu povećanja javne potrošnje.

2.3. Utjecaj javnog duga na gospodarski rast

Kada pričamo o javnom dugu većinom se spominje nepovoljno djelovanje na gospodarski rast. U teoriji stvari nisu tako jasne tj. ne postoje ujednačena mišljenja o utjecaju javnog duga na gospodarski rast. Pojedina istraživanja ukazuju na njegov negativni utjecaj, dok druga dovode u pitanje njegov pozitivan utjecaj i komplementarno djelovanje javnog duga i gospodarskog rasta.

Osnovni kanali putem kojih nastaju negativni učinci deficita i javnog duga na gospodarski rast su:

- istiskivanje privatnih investicija,
- istiskivanje izvoza,
- porast udjela izdataka za kamate u ukupnoj državnoj potrošnji,
- servisiranje duga koje umanjuje šanse za rast,
- financijska nestabilnost. (Šveljak, 1999)

Kao što su i neoklasikari tvrdili zaduživanje države zna i povećanje ukupne potražnje gospodarstva za kreditima, zbog čega na tržištu kapitala može doći do porasta kamatne stope što bi moglo obeshrabriti privatne investitore. Također javni sektor može pomoći u poreza ili nameta na financijska sredstva istisnuti privatnika jer se oni nadmeću za dobijanje tih kredita. Neizvjesnost je isto jedan od faktora gdje privatnik neće poduzeti investiciju (pogotovo dugoročnu) jer zbog pokrivenosti duga očekuju se viši porezi i drugi nepovoljni učinci.

Javni dug utječe na smanjenje izvoza tako što porastom kamatnjaka dolazi do privlačenja inozemnih investitora. Time se povećava potražnja za domaćom valutom. U slučaju fleksibilnog deviznog tečaja, porast potražnje uzrokovati će aprecijaciju domaćeg valute koji će značiti nepovoljnije položaje za domaću i izvoznike.

Zaduživanje države automatski znači da će doći do rasta državnih rashoda za pokrivanje kamata. Kada bi se išlo na otplatu duga novim zaduživanjem, to bi moglo dovesti do ekspanzije duga i krize solventnosti države. U slučaju kada se dug namjerava financirati smanjenjem izdataka, uglavnom će država pri smanjenju izdataka prvo posegnuti za kapitalnim izdacima (neće se osjetiti odmah) koji u strukturi državnih izdataka imaju najizrazitije pozitivno djelovanje na rast.

Financijsku nestabilnost može stvoriti visoki i rastući javni dug. Uzroci financijske nestabilnosti mogu biti stvarni pritisci na monetarnu politiku (porast novčane mase ili porast kamatne stope), promjena psihološkog odnosa gospodarskih subjekata prema tržištima novca i kapitala te osjetljivost domaćeg financijske stabilnosti na promjene kamatne stope na međunarodnim tržištima kapitala.

Uz ove spomenuta negativna djelovanja duga na gospodarski rast moramo i spomenuti nekoliko istraživanja koja pokazuju pozitivnu vezu.

Easterly i Schmidt-Habel su u svom istraživanju (tranzicijskih zemalja) otkrili postojanje negativne i signifikantne korelacije između rasta BDP-a po stanovniku i varijance fiskalne ravnoteže. Nizak i stabilan fiskalni deficit pogoduje visokim stopama rasta. Osim utjecaja fiskalnog deficita na gospodarski rast, istraživanje pokazuje i obratni proces gdje rast utječe na kretanje fiskalnog deficita, i to na dva načina: prvi gdje šokovi outputa uzrokuju deficit zbog promjena poreznih osnovica i transfernih plaćanja privatnom sektoru, i drugi gdje se s rastom porezne osnovice pojačavaju pritisci na porast javnih izdataka.

Pozitivnu vezu između javnog duga i stope gospodarskog rasta utvrđuje Gilles koji se oslanja na granu teorija endogenog rasta. Osnovni njegov zaključak ovog modela je da u uvjetima slabije gospodarske razvijenosti kada je štednja ograničena financijskom nerazvijenošću, emisija javnog duga i upravljanje javnim dugom dovodi do razvitka financijskog sektora i privlačenja veće količine štednje, što otvara mogućnost za akumulaciju fizičkog kapitala i za rast. Gilles ističe da konačan utjecaj javnog duga na gospodarski rast ovisi o kredibilnosti države i o udjelu štednje koja dolazi u financijski sustav. (Šveljak, 1999)

Noviji radovi o fiskalnoj konsolidaciji govore o važnosti na in a ostvarivanja te konsolidacije. Ako se fiskalna reforma zasniva na smanjenju troškova, osobito koli ine pla a u državnom sektoru i izdataka za socijalnu sigurnost i blagostanje, fiskalno e uravnoteženje biti dugotrajno i ne e dovesti do pada proizvodnje i poreme aja u ekonomskom okružju (pozitivna veza duga i rasta). Ako se fiskalna reforma prije svega oslanja na porast poreznih prihoda, njezini e u inci biti nepovoljni, a fiskalna se ravnoteža ne e mo i dugo održati (negativna veza).

3. Upravljanje javnim dugom i održivost

Upravljanje javnim dugom je proces uspostave i provedbe strategije za upravljanje javnim dugom u cilju prikupljanja potrebnih financijskih sredstava za financiranje proračunskih deficita države, vode računa o odnosu troškova i rizika, te poticanja razvoja u inozemnom i domaćem tržištu državnih vrijednosnica. (Bajo i Pezer, 2012)

3.1. Faze upravljanja javnim dugom

Problematici javnog duga i upravljanja javnim dugom nije se davao veliki značaj sve do posljednjeg desetljeća prošloga i prvog desetljeća ovog stoljeća. Razvoj upravljanja javnim dugom može se podijeliti u nekoliko faza:

- fazu netržišnog zaduživanja države,
- fazu prelaska na tržišno orijentiran sustav zaduživanja države,
- fazu upravljanja državnom imovinom i obvezama
- fazu pružanja usluga riznice uz upravljanje državnom imovinom i obvezama. (Andabaka i Švaljek, 2011)

U prvoj fazi razvoja upravljanja javnim dugom države su se zaduživale netržišnim instrumentima za financiranje dospjeloga duga i značajnih iznosa fiskalnih deficita. U ovoj fazi imamo ograničeni izbor instrumenata duga ponajprije zbog nerazvijenosti domaćeg tržišta duga, te se država uglavnom zaduživala bankovnim kreditima ili kreditima međunarodnih financijskih institucija odnosno povlaštenim zajmovima. Zaduzivanje države izravnim kreditima središnje banke također je bio jedan od izvora financiranja države te monetizacija duga koja je imala izrazito negativne učinke za gospodarstvo koji su se javljali kao posljedica inflacije izazvane povećanjem količine primarnog novca. Rizici ovakvih vrsta zaduzivanja bili su zanemarivi, dok su glavne funkcije upravljanja javnim dugom, u takvoj situaciji, bile samo računovodstveno evidentiranje i praćenje zaduzivanja i otplate duga.

U drugoj fazi razvoja upravljanja javnim dugom se prelazi na tržišno orijentirani sustav zaduzivanja države. Primarni način financiranja u ovoj fazi postaje financijsko tržište na kojem se izdavanjem vrijednosnih papira prikupljaju potrebna financijska sredstva za državu. U ovoj fazi dolazi do prijelaza s bankovno orijentiranog sustava zaduzivanja na tržišno orijentiran sustav a glavni razlog koji omogućava prijelaz je razvitak domaćeg tržišta vrijednosnih papira. Onog trenutka kada je zaduzivanje države postalo tržišno orijentirano

država je postala izložena brojnim financijskim rizicima, te je upravljanje tim rizicima, kao i donošenje mjera za njihovo smanjenje, postalo temeljem *modernog upravljanja javnim dugom*.

Kod takvih država koje su razvila financijska tržišta, poslovima upravljanja javnog duga, osim ministarstva financija i središnje banke, bave se još i posebne agencije za upravljanje javnim dugom. Takve agencije u pravilu minimiziraju troškove upravljanja javnim dugom, te omogućuju veći uvid u transparentnost i jasniju odgovornost u upravljanju javnim dugom.

U trećoj fazi upravljanja javnim dugom država primjenjuje pristup upravljanja sveukupnom imovinom i obvezama (eng. *asset and liability management, ALM*). Razvoj upravljanja javnim dugom osim izravnog duga počinje uključivati i potencijalne obveze, a sve zato da bi se dobila realnija slika financijskog položaja države. Naime, potencijalne obveze izvor su brojnih rizika, jer su izazvane nepoznatim događajima. Npr. u potencijalne obveze spadaju: sanacije financijskih institucija i poduzeća, mirovinski fondovi, jamstva za zaduživanje, jamstva za investicije u javnom sektoru i obveze nižih razina vlasti i slično.

Posljednju fazu u razvoju upravljanja javnim dugom predstavlja pružanje usluga riznice drugim državnim agencijama i nižim razinama vlasti te upravljanje državnom imovinom i obvezama.

Neke od značajnih funkcija ureda za upravljanje javnim dugom odnose se na vrednovanje državnih kredita, savjetovanje ili kontrolu vezanu za javno-privatna partnerstva, savjetovanje državnih tijela o upravljanju gotovinom i rizicima, usluge deponiranja ili pozajmljivanja sredstava nižim razinama vlasti ili drugim javnim tijelima.

3.2. Ciljevi upravljanja javnim dugom

Može se reći da je glavni cilj upravljanja javnim dugom prikupljanje financijskih sredstava za državu, uz najmanje moguće troškove, i uz najniže moguće rizike, u srednjem i u dugom roku.

Međutim, ciljevi i mogućnosti pojedinih zemalja su različiti. Njihove potrebe oblikovane su ovisno o razvijenosti tržišta kapitala, visini i strukturi duga, makroekonomskom okruženju, kreditnom rejtingu, kvaliteti fiskalne i monetarne politike itd.

Jedan od najvažnijih ciljeva upravljanja javnim dugom je razvoj domaćeg tržišta državnih vrijednosnica. Ako zemlja nema razvijeno domaće tržište državnog duga, znači da ne može emitirati dugoročni dug u domaćoj valuti s fiksnom kamatom po razumnom trošku, tj. morat će

se odabrati izme u rizi nog kratkoro nog duga, s promjenjivom kamatnom stopom u doma oj valuti ili dugoro nog rizi nog duga u stranoj valuti. Duboko i likvidno tržište smanjuje troškove zaduživanja, a pomo u prinosa na državne vrijednosnice uglavnom se utvr uju prinosi ostalih finansijskih instrumenata.

Tako er jedan od važnijih ciljeva pogotovo za tranzicijske zemlje je pove anje transparentnosti javnog duga. Planovi zaduživanja, pravila i uvjeti izdanja državnih vrijednosnica moraju biti javno objavljeni i jasni investitorima. Transparentnost je posebno važan cilj jer su investitori osjetljivi na potencijalne promjene makroekonomskih varijabli posebno u visokozaduženim zemljama. Investitori nisu skloni ulagati u državne vrijednosnice ukoliko nisu pravodobno i jasno prikazane sve relevantne informacije o zemlji izdavatelju.

Kao što smo i rekli odabir ciljeva ovisi o svakoj pojedinoj zemlji, a u idu oj tablici emo prokazati ciljeve naših osam odabranih zemalja.

Tablica 1. Ciljevi upravljanja javnim dugom odabranih zemalja

Slovenija	Mađarska	Češka	Slovačka	Poljska	Bugarska	Rumunjska	Hrvatska
osigurati financiranje proračuna središnje države	financirati državu po najnižem trošku u dugom roku, vodeći računa o rizicima	osigurati sredstva za financiranje države	osigurati likvidnost i pristup tržištu za financiranje potreba države	minimiziranje troška duga i održavanje rizika na prihvatljivoj razini	osigurati potrebna sredstva za financiranje i refinanciranje duga	kontrolirati rast državnog duga i njegovo održavanje na prihvatljivoj razini	stabilizirati udio javnog duga u BDP-u
minimizirati troškove financiranja u dugom roku uz održavanje rizika refinanciranja		postići najniži mogući trošak zaduživanja te prihvatljivu razinu rizika	voditi računa o troškovima i rizicima kod financiranja	povećati likvidnost, efikasnost i transparentnost tržišta državnih vrijednosnica	minimizirati troškove zaduživanja vodeći računa o rizicima	smanjiti troškova duga i održati razumnu razinu rizika	produžiti prosječnu ročnost dospjeća i smanjiti udio kratkoročnog u ukupnom dugu
proširiti bazu investitora i osigurati stalne izvore financiranja		unaprijediti efikasnosti domaćeg tržišta državnih obveznica	transparentno zaduživanje	primarni izvor financiranja domaće tržište duga	razviti domaće tržište državnih vrijednosnica	razviti domaće tržište državnih vrijednosnica	uvesti mehanizam zaštite od valutnog rizika
minimizirati tržišni rizik		stabilizirati rizike	poštivanje jasnih pravila zaduživanja	smanjiti rizik refinanciranja			razviti krivulje prinosa
unaprijediti sekundarno tržište državnih vrijednosnica		povećati transparentnost i proširiti bazu investitora	dugoročni ciljevi imaju prednost nad kratkoročnim uštedama	prioritet velika, likvidna izdanja sa fiksnom kamatnom stopom			razviti domaće tržište državnih vrijednosnica

Izvor: Bajo A, Pezer I, Strategije i ciljevi upravljanja javnim dugom

- utvrditi omjer troškova i rizika te procijeniti i rangirati alternativne strategije,
- revidirati utjecaj strategije na fiskalnu i monetarnu politiku, te usuglasiti strategije upravljanja javnim dugom. (Bajo i Pezer, 2012)

Pri kreiranju navedenih strategija za upravljanje javnim dugom treba voditi računa o rizicima javnog duga i njihovog upravljanja, te o mjerama za njihovo maksimalno smanjenje. Rizici koji se najčešće vezuju uz javni dug su: tržišni, valutni, rizik refinanciranja, likvidnosti, namire, kreditni i operativni rizik.

Tržišni rizik odnosi se na promjene cijena, kamatnih stopa i deviznih tečajeva, što može povećati trošak otplate duga. **Valutni rizik** proizlazi iz zaduživanja u inozemstvu koje uzrokuje poremećaje na deviznom tržištu, budući da svaki priljev deviza vodi do pritiska za aprecijacijom domaće valute, a odljev zbog otplate, stvara pritiske za deprecijacijom domaće valute. Deprecijacijom domaće valute povećava se teret otplate duga. **Rizik refinanciranja** pojavljuje se u situaciji kada teret otplate duga nije ravnomjerno raspoređen, te država, da bi financirala otplatu postojećeg duga, mora izdati novi. **Rizik likvidnosti** jest rizik od nedostatka odnosno manjka gotovinskih sredstava za otplatu duga.

Budući da sve zemlje nemaju iste ciljeve upravljanja javnim dugom te nisu jednako izložene navedenim rizicima, strategije među njima se razlikovale.

3.3. Održivost javnog duga

Povijest nas uči da različite ekonomije različito podnose teret duga tj. neke ekonomije sa puno većim postotkom javnog duga jako dobro funkcioniraju, dok neke druge sa manjim postotkom javnim dugom imaju velikih problema. Prema tome, ne možemo govoriti o postojanju apsolutnih i univerzalnih granica javnog duga. Možemo međutim reći da su te granice dosegnute kada su ciljevi fiskalne politike ugroženi.

U uvodnom dijelu smo već spomenuli neke od pokazatelja zaduženosti, a osim tih jednostavnih pokazatelja zaduženosti, imamo i čitav niz metoda ocjenjivanja dugoročne održivosti postojećih politika zaduživanja. Metode možemo podijeliti:

- metode ocjene primjenom pristupa solventnosti
- metode praćenja kretanja udjela duga u BDP-u

- metode analize vremenskih serija. (Švaljek, 1997)

Metoda ocjene primjenom pristupa solventnosti polazi od budžetskog salda države, odnosno primarnog salda proračuna. Održivost javnog duga ovisi o postojećoj razini javnog duga, i razlici prinosa, odnosno kamatne stope na državne obveznice i stope rasta BDP-a u dugom roku. Što su kamatne stope veće, a stopa rasta BDP-a manja, javni dug će biti sve teže održiv jer će biti potreban sve veći primarni saldo proračuna. Jednadžba glasi $b^p = (i - g^n)d_t$

gdje je b^p primarni saldo proračuna (stvarni saldo iz kojeg su uzeta plaćanja kamata na javni dug), i je realni prinos na dugoročne obveznice, g^n je stopa rasta realnog BDP-a, a d_t zatečeni omjer javnog duga i BDP-a. (HUB analize, 2010)

Metode praćenja kretanja udjela duga u BDP-u kao i što samo ime govori pokazuje koliko iznosi javni dug zemlje u postotku bruto domaćeg proizvoda za istu godinu. Ovo je jedan od najviše korištenih pokazatelja, te se uglavnom koristi pri usporedbi i komparaciji zaduženosti različitih ekonomija.

Metode analize vremenskih serija polazi od ideje da je dugoročno ponašanje duga ključno za pitanje održivosti. Dug je održiv ako se može vidjeti da su u dužem vremenskom razdoblju, uz nepromijenjenu politiku duga, vrijednosti primarnih deficita i suficita ujednačene. Prve analize pomoću ovakve metode su provodili Hamilton i Flavin. Oni predlažu da se testira hipoteza da je očekivana sadašnja vrijednost budućeg duga jednaka nuli, što bi značilo da je današnji dug jednak sadašnjoj vrijednosti budućih suficita, odnosno drugim riječima da očekivana emisija duga neće rasti po stopi većoj od kamatne stope. Ako postavljene hipoteze budu prihvaćene tada možemo reći da je politika duga održiva.

Kritike na ovu metodu su što iako promatraju dugoročno ponašanje duga, metoda analize vremenskih serija su okrenute prošlim kretanjima duga, pa donose zaključke o budućim kretanjima duga na račun prošlosti.

Ove tri metode su dio ekonomskih mehanizama održivosti javnog duga, a uz ekonomske postoje možda i važniji politički mehanizmi.

Odlučnost i vjerodostojnost prošlih i budućih vlada da riješe fiskalne probleme te spremnost građana na plaćanje većih poreza su najvažniji politički kriteriji održivosti javnog duga. Naravno da može doći do problema jer se ne zna kojoj vladi se može vjerovati, te imaju li dovoljno znanja da riješe fiskalne probleme države. Također jako je teško da građani tako lako

pristaju na povećanje poreza, a ako i pristanu isti se ne mogu povećavati. Prema tome, ni ovi kriteriji, ne mogu se kvalitetno analizirati.

Pitanje jest što onda zapravo ključ održivosti javnog duga, a odgovor je reputacija. Naime, potencijalni investitori i kreditori (kupci državnih obveznica) su ti koji procjenjuju visinu javnog duga, što je i logično budući da se oni izlažu riziku na prilično duži rok od mandata jedne vlade. Rezultat njihove procjene utječe na odluku o kupnji ili prodaji instrumenata javnog duga. Kod te procjene, oni su ograničeni za informacije, te u principu mogu se osloniti samo na dosadašnju reputaciju. Stoga njihov zaključak je da ako su prošle vlade znale odgovoriti na brz rast omjera javnog duga poboljšanjem primarnog salda, da će tako biti i u budućnosti. Znači, iako političari mogu u svakom trenutku odbiti vraćanje dugova, jer imaju tu moć, ipak to ne rade jer moraju biti u dobrim odnosima sa investitorima.

4. Empirijska analiza

4.1. Opis podataka i varijabli

U ovom dijelu rada provest će se istraživanje je li javni dug odabranih tranzicijskih država u postkriznom razdoblju održiv ili nije tj. hoće li država imati problema sa otplatom nakupljenog javnog duga.

Zemlje koje smo uzeli u analizu su Bugarska, Češka, Hrvatska, Mađarska, Poljska, Rumunjska, Slovenija i Slovačka za vremensko razdoblje od 2002. do 2014. godine. Iz odabranog vremenskog razdoblja možemo vidjeti ekonomske parametre odabranih država u vrijeme prije, za vrijeme i neposredno nakon svjetske ekonomske krize. Baze podataka su preuzete sa nekoliko različitih mjesta, stranice ECB-a, stranice Eurostat, stranica Ministarstva financija RH. Za sve varijable uzeti su godišnji podaci.

Sve odabrane zemlje imaju slične ekonomske probleme te je većina geografski grupirana u srednjoj, srednjo-istočnoj Europi pa su lako usporedive. Upravo jedan od najvećih problema ovih odabranih zemalja je zaduženost zemalje, koja se u tranziciji javlja se kao normalna posljedica njihovog privrednog razvoja.

U ekonomiji većina relacija je dinamičke prirode što znači da sadašnja vrijednost neke varijable ovisi upravo o prethodnim vrijednostima te naše varijable. Dinamički panel modeli sadrže zavisnu varijablu s pomakom za jedan ili više vremenskih perioda unatrag ovisno o svojstvima te zavisne varijable. U ovom konkretnom modelu imamo zavisnu varijablu javni dug po BDP-u, te je jako važno imati podatke o zavisnoj varijabli iz prethodnih razdoblja. Tim se može kontrolirati te zapravo ocjeniti rad države u vezi smanjenja javnog duga te se može kontrolirati razina javnog duga da ne prijeđe opasnu razinu. Upravo dinamičkim modelom ćemo se služiti i ovdje te iduća jednadžba pokazuje analizirani model.

$$JD_{it} = \alpha + \gamma JD_{it-1} + \beta_1 PPS_{it} + \beta_2 IK_{it} + \beta_3 SFA_{it} + \beta_4 GGR_{it} + \beta_5 DKS_{it} + \beta_6 ROD_{it} + \alpha + V_{it}$$

$$i = 1, 2, 3 \dots 8$$

$$t = 2002, 2003, 2004 \dots 2014$$

μ - zajednički konstantni član za sve jedinice promatranja

γ - parametar koji treba procijeniti uz zavisnu varijablu s pomakom JD_{it-1}

$\alpha_1, \alpha_2, \dots, \alpha_6$ - parametri koje treba procijeniti uz nezavisne varijable

JD_{it} - Javni dug u BDP-u (%)

JD_{it-1} - Javni dug u BDP-u (%) za prethodnog razdoblja

PPS_{it} - Primarni proračunski saldo

IK_{it} - Izdatci za kamate

SFA_{it} - Prilagodba toka duga

GGR_{it} - Stopa rasta BDP-a (%)

DKS_{it} - Dugoročna kamatna stopa

ROD_{it} - Rashodi opće države u BDP-u (%)

α_t - konstantni član jedinice promatranja

ϵ_{it} - greška relacije i -te jedinice promatranja u trenutku t

Ovaj model je uzet po uzoru na znanstveni rad Petra Sopeka „Testiranje održivosti javnog duga dinamičkim modelima“. Ovim modelom ćemo testirati prvu hipotezu rada

H1: Javni dug odabranih zemalja srednje i jugoistočne Europe u uvjetima postkriznog razdoblja nije održiv

Paktom o stabilnosti i rastu (Stability and Growth Pact – SGP), koji se odnosi na sve zemlje članice EU, propisana su dva fiskalna kriterija koja zemlje moraju svakako zadovoljavati, a to su deficit ispod razine od 3% BDP-a te udio javnog duga u BDP-u do 60%. MMF u svojoj metodologiji analize održivosti javnog duga („debt sustainability analysis“ - DSA) smatra da je dug održiv kada dužnik može nastaviti servisirati svoje dugove bez nerealno velike korekcije u bilanci prihoda i rashoda. Upravo u testiranju ćemo se voditi ovim navedenim kriterijima.

Nezavisne varijable koje su odabrane u ovom djelu su sve uglavnom standardne kod istraživanja za javni dug.

Primarni proračunski saldo je ostvareni proračunski saldo umanjen za cijeli iznos kamata pristiglih u tom razdoblju. Često je jednoznačnica primarnom deficitu koji je važna mjera u

visokozaduženim zemljama jer pokazuje rezultat trenutne državne aktivnosti, odnosno njezin doprinos povećanju ili smanjenju javnog duga.

Izdatci za kamate na javni dug su godišnji podatci koliko iznosi trošak javnog zaduživanja. Prilagodba toka duga općenito je mjerljiva varijabla, a sastoji se od neto tokova financijske imovine i raznih drugih usklađivanja npr. transakcija u financijskim izvedenicama, obveza, utjecaja aprecijacije ili deprecijacije strane valute na dug denominiran u toj valuti itd. (Sopek, 2009)

U godinama u kojima je ostvaren primarni deficit prilagodba toka duga uglavnom je pozitivna, ali i obratno. To ima smisla jer prilagodba toka duga ovisi o mnogim eksternim varijablama, uglavnom povezanim s tržišnim kretanjima. Stoga možemo pretpostaviti da se u godinama kriza, osim što se ostvaruje negativan proračunski saldo, aktivira i veći broj obveza (npr. jamstava), domaća je valuta sklona depreciranju u odnosu prema stranoj, država je prisiljena kapitalnim injekcijama pomoći nekim poduzećima koja su se našla u teškoj situaciji, a važna su za razvoj gospodarstva itd. To sve dovodi do porasta prilagodbe toka duga, a time i javnog duga.

Mnogi ekonomisti napominju da su državni rashodi u zemljama središnje i srednjo-istočne Europe vrlo visoki, a kao argument navode i Wagnerov zakon, prema kojem su razine javne potrošnje prevelike uzevši u obzir stupanj razvoja tih zemalja. Jedan od problema je i demografska statistika ovih zemalja, tj. sve veći udio starog u odnosu na mlado stanovništvo pa se javlja potreba za većim socijalnim izdancima. S obzirom na općenito pogoršanje javnih financija promatranih zemalja, koje je posljedno istaknulo pitanje njihove održivosti, u 2009. postalo je jasno da su potrebne određene mjere za suzbijanje daljnjeg rasta javne potrošnje i zaduženosti.

Prije same analize prikazat će se korelacijska matrica kako bi se ispitala međuzavisnost između varijabli, odnosno utjecaj nezavisnih na zavisnu varijablu te također utjecaj nezavisnih varijabli jedna na drugu.

4.2. Deskriptivna statistika

Tablica 2. Korelacijska matrica odabranih varijabli

Korelacijska Matrica	Javni dug	izdatci kamata	primarni saldo	stock flow	gdp growth	dugoro na kamatna st.	rashodi Države
Javni dug %	1.0000						
Izdatci za kamate	0.8687*	1.0000					
Primarni saldo	-0.1050	-0.0033	1.0000				
Stock flow adj.	0.1612	0.0728	-0.0753	1.0000			
Gdp growth	-0.3308*	-0.1976*	0.3881*	-0.2656*	1.0000		
Dugorocna kamatna st.	0.1557	0.4466*	-0.1872	0.0093	-0.2266*	1.0000	
Rashodi op e države	0.7071*	0.4834*	-0.4317*	0.1682	-0.3846*	0.2384*	1.0000

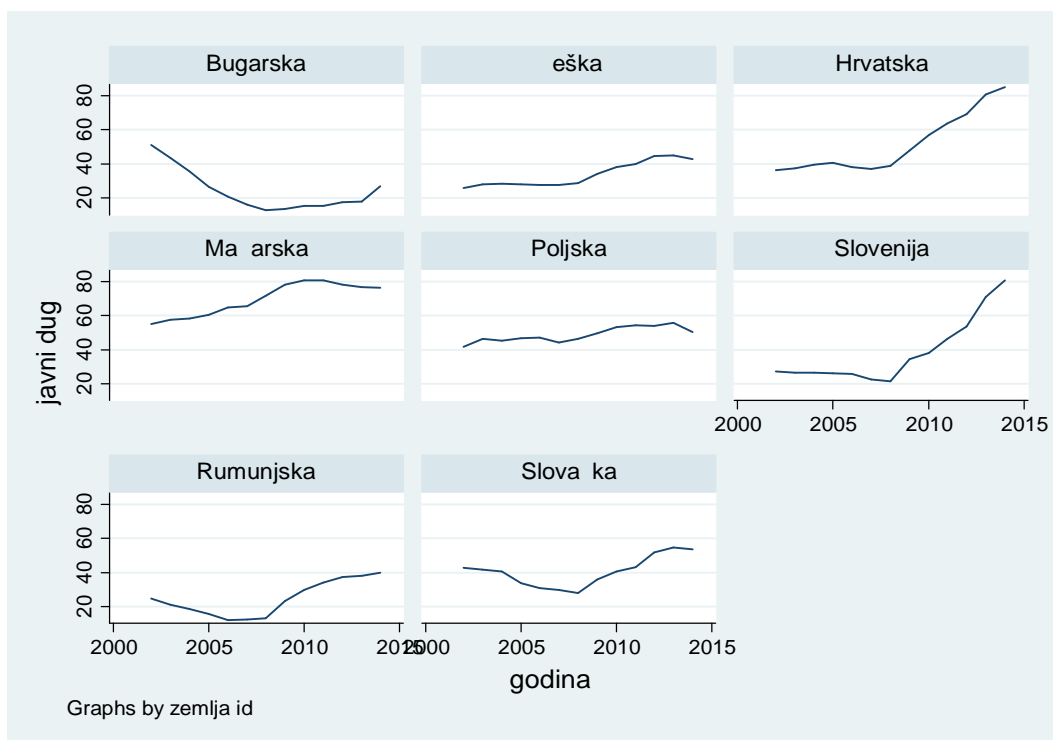
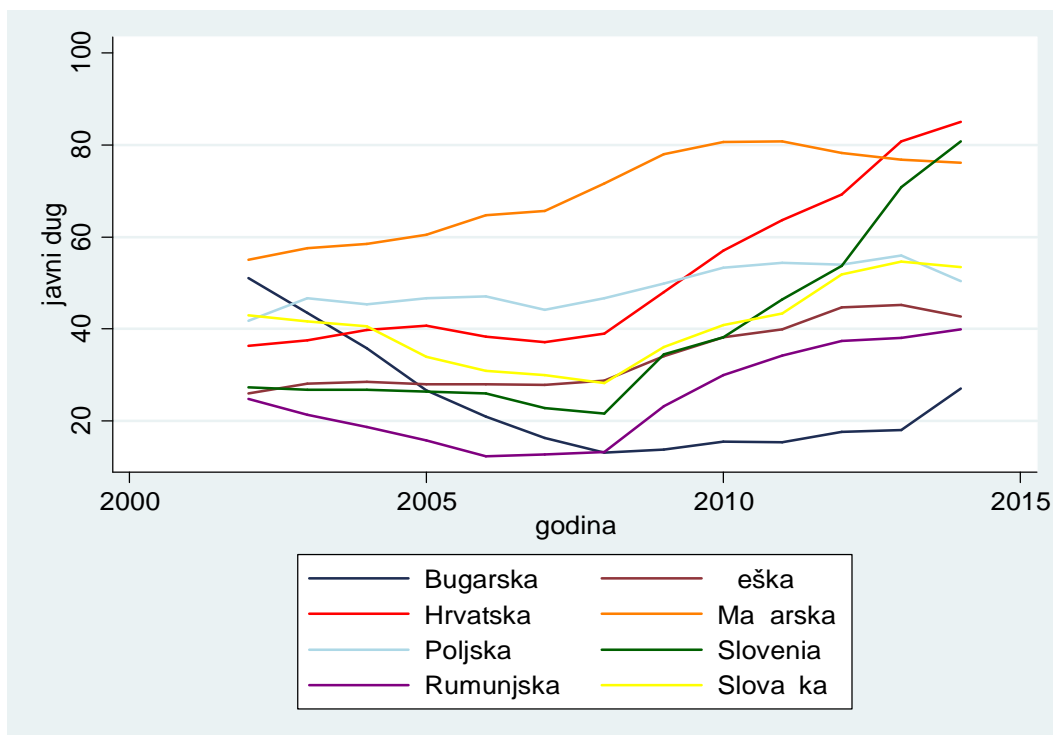
Izvor: Izrada autora

U prikazanoj korelacijskoj matrici možemo vidjeti žutom bojom označen smjer i jačinu povezanosti utjecaja nezavisnih varijabli na javni dug. Možemo kazati da varijable primarni proraunski saldo i stopa rasta Bdp-a imaju negativan predznak, što bi značilo da npr. ako bi stopa rasta Bdp-a rasla to bi utjecalo na smanjenje javnog duga. Isto tako suficit primarnog proraunskog salda ima i jednak utjecaj tj. smanjenje % javnog duga. Varijable izdatci za kamate te rashodi op e države imaju jaku pozitivnu vezu sa javnim dugom, te je i logično ako se poveća javni dug da će i izdatci za kamate te rashodi rasti. Varijable dugoro na kamatna stopa i stock flow adjustment imaju slabu pozitivnu vezu sa javnim dugom.

Drugi dio tablice koji nije osjenčen nikakvom bojom pokazuje korelaciju između nezavisnih varijabli i prikazan je Pearsonovim koeficijentima. Vrijednosti između nezavisnih varijabli ne prelaze vrijednost veću od 0.5, što znači da varijable mogu pripadati istom modelu, a da se ne pojavi problem multikolinearnosti u modelu. Problem multikolinearnosti se događa kada su dvije varijable iste jedinice promatranja snažno korelirane, a ta korelacija nije izražena između drugih jedinica promatranja, te onda ta korelacija gubi značajnost i može dovesti do krivih rezultata.

Nakon korelacijske matrice prikazati ćemo kretanje zavisne varijable javnog duga za sve zemlje na zajedničkom grafu te svake zemlje pojedinačno.

Grafikon 1. Kretanje javnog duga u BDP-u za sve odabrane zemlje



Izvor: izrada autora

Na ova dva grafikona možemo primjetiti da u prošlim godinama promatranja niti jedna država ne prelazi dopuštenu stopu javnog duga u BDP-u, samo je Mađarska relativno blizu dok ostatak zemalja nije blizu opasnoj stopi. U narednih par godina primjećuje se kod većine zemalja i pad javnog duga koji se posebno zaustavlja dolaskom krize. Nakon otprilike 2008. godine vidimo da dolazi do velikog povećanja javnog duga kod svih zemalja, a vidimo i tri ekstrema (Mađarska, Hrvatska i Slovenija) koja su prešla granicu održivosti od 60%.

Nakon grafičkih prikaza slijedi prikaz deskriptivne statistike promatranih varijabli kroz vrijeme za sve zemlje zajedno.

Tablica 3. Deskriptivna statistika svih zemalja zajedno od 2002. do 2014. godine

Variable	Mean	Std. Dev.	Min	Max	Observations	
javnidug	overall	41.51538	18.38093	12.3	85.1	N = 104
	between		15.10539	24.16923	69.55385	n = 8
	within		11.67344	24.51538	83.71539	T = 13
izdatci	overall	2.059615	1.047931	.7	4.6	N = 104
	between		.989768	1.169231	4.184615	n = 8
	within		.4823393	1.321154	3.744231	T = 13
primarno	overall	-1.7125	2.42694	-12.3	3.7	N = 104
	between		1.007218	-2.346154	.6153846	n = 8
	within		2.234668	-11.66635	1.833654	T = 13
stockf	overall	-.2340196	2.714264	-9.2	7.7	N = 102
	between		.9707984	-1.418462	1.432308	n = 8
	within		2.555259	-8.015558	7.782134	T-bar = 12.75
gdpgro	overall	2.7	3.565858	-7.8	10.8	N = 104
	between		1.082817	1.292308	4.030769	n = 8
	within		3.417521	-7.923077	9.469231	T = 13
dugoro	overall	5.3845	1.581038	1.58	9.69	N = 100
	between		1.186857	3.768462	7.188461	n = 8
	within		1.132819	2.8795	9.120654	T-bar = 12.5
rashod	overall	43.14712	5.126553	33.2	59.9	N = 104
	between		4.868392	36.4	49.93846	n = 8
	within		2.311193	37.78558	55.48558	T = 13

Izvor: izrada autora

Iz navedene tablice možemo vidjeti da aritmetička sredina zavisne varijable javnog duga u BDP-u za sve odabrane zemlje iznosi 41.52, što bi značilo da kad gledamo sve zemlje zajedno možemo reći da je javni dug održiv jer nije ni blizu kritične granice. Standardna devijacija ili prosječno odstupanje javnog duga od prosjeka iznosi 18.3 postotna poena. Minimalna vrijednost javnog duga je 12.3 a maksimalna vrijednost 85.1 posto.

Prosje ni primarni prora unski saldo je u deficitu i iznosi -1,7% a izdatci za kamate oko 2%. To bi zna ilo da je prora unski saldo za sve promatrane zemlje u prosjeku oko -3.75% što je više od dopuštene razine koja je propisana. Dugoro ne kamatne stope su u prosjeku oko 5.4% a rashodi op e države su oko 43% BDP-a.

Nakon deskriptivne statistike za sve zemlje zajedno prikazati emo pojedina ne rezultate za svaku odabranu zemlju, te emo lakše uo iti koje zemlje imaju neodživi javni dug.

Tablica 4. Deskriptivna statistika za sve zemlje pojedina no

Bugarska

-> zemljaid = 1

Variable	Obs	Mean	Std. Dev.	Min	Max
javnidug	13	24.16923	12.21927	13	51.1
izdatcizak~e	13	1.192308	.5736746	.7	2.2
primarnipr~o	13	.6153846	2.340173	-3.4	3.7
stockflowa~t	13	-1.216154	3.674492	-8.9	6.8
gdpgrowthr~e	13	3.346154	3.564317	-4.2	7.7
dugorocnek~e	12	4.974167	1.20306	3.35	7.22
rashodiopc~e	13	37.56923	1.859383	34.2	40.6

eška

-> zemljaid = 2

Variable	Obs	Mean	Std. Dev.	Min	Max
javnidug	13	33.82308	7.292023	25.9	45.2
izdatcizak~e	13	1.169231	.1377474	1	1.4
primarnipr~o	13	-2.146154	1.882647	-5.4	.4
stockflowa~t	13	-.8138461	1.490959	-3.8	1.46
gdpgrowthr~e	13	2.376923	3.223909	-4.8	6.9
dugorocnek~e	13	3.768462	1.049753	1.58	4.88
rashodiopc~e	13	42.64615	2.194924	40	48.5

Hrvatska

-> zemljaid = 3

Variable	Obs	Mean	Std. Dev.	Min	Max
javnidug	13	51.72308	17.58873	36.3	85.1
izdatcizak~e	13	2.376923	.721288	1.7	3.5
primarnipr~o	13	-2.284615	1.123867	-4.5	-.6
stockflowa~t	11	.5272727	2.121835	-1.6	6
gdpgrowthr~e	13	1.292308	3.837417	-7.4	5.2
dugorocnek~e	13	5.563846	1.051012	4.05	7.83
rashodiopc~e	13	46.82308	1.269615	44.7	48.5

Maarska

-> zemljaid = 4

Variable	Obs	Mean	Std. Dev.	Min	Max
javnidug	13	69.55385	9.553588	55	80.8
izdatcizak~e	13	4.184615	.2230327	3.9	4.6
primarnipr~o	13	-1.215385	2.550767	-5.5	2.3
stockflowa~t	13	.0646154	2.262991	-3.4	6.02
gdpgrowthr~e	13	1.553846	3.073439	-6.6	4.9
dugorocnek~e	13	7.188461	1.099195	4.81	9.12
rashodiopc~e	13	49.93846	.9215369	48.7	51.9

Poljska

-> zemljaid = 5

Variable	Obs	Mean	Std. Dev.	Min	Max
javnidug	13	48.93077	4.394957	41.8	55.9
izdatcizak~e	13	2.492308	.3040327	1.9	3
primarnipr~o	13	-2.115385	1.498247	-5.1	.3
stockflowa~t	13	-.6346154	2.233688	-6.6	2
gdpgrowthr~e	13	3.723077	1.814825	1.3	7.2
dugorocnek~e	13	5.573077	1.037259	3.52	7.36
rashodiopc~e	13	44.09231	1.307964	41.8	45.9

Slovenija

-> zemljaid = 6

Variable	Obs	Mean	Std. Dev.	Min	Max
javnidug	13	38.6	19.11348	21.6	80.8
izdatcizak~e	13	1.807692	.5880214	1.1	3.2
primarnipr~o	13	-2.346154	3.550262	-12.3	1.2
stockflowa~t	13	1.432308	2.931988	-2.2	7.7
gdpgrowthr~e	13	1.753846	3.881498	-7.8	6.9
dugorocnek~e	13	4.973846	1.443044	3.27	8.71
rashodiopc~e	13	47.56154	4.46571	42.2	59.9

Rumunjska

-> zemljaid = 7

Variable	Obs	Mean	Std. Dev.	Min	Max
javnidug	13	24.70769	10.20028	12.3	39.9
izdatcizak~e	13	1.438462	.5008966	.7	2.5
primarnipr~o	13	-1.946154	2.54873	-7.4	.5
stockflowa~t	13	.3038462	1.752672	-3.05	2.9
gdpgrowthr~e	13	3.523077	4.38219	-7.1	8.5
dugorocnek~e	10	6.995	1.371376	4.49	9.69
rashodiopc~e	13	36.4	2.588757	33.2	40.6

Slova ka

-> zemljaid = 8

Variable	Obs	Mean	Std. Dev.	Min	Max
javnidug	13	40.61538	8.822589	28.2	54.6
izdatcizak~e	13	1.815385	.6242945	1.2	3.5
primarnipr~o	13	-2.261538	2.174296	-6.5	-.2
stockflowa~t	13	-1.418462	3.701321	-9.2	5.7
gdpgrowthr~e	13	4.030769	3.926276	-5.5	10.8
dugorocnek~e	13	4.379231	1.129908	2.07	6.93
rashodiopc~e	13	40.14615	2.599556	36.1	44.8

Izvor: Izrada autora

Za ve inu odabranih zemalja vidimo da razina javnog duga u maksimalnom iznosu ne prelazi zadanu granicu održivosti. U našem vremenskom promatranju od 13 godina najmanju prosje nu stopu javnog duga ima Bugarska 24.2% BDP-a i prati je Rumunjska sa 24.7% BDP-a.

eška, Poljska i Slova ka imaju i prosje ne i maksimalne iznose javnog duga pod kontrolom kriterija dok ostale tri zemlje kao što smo i vidjeli na grafi kom prikazu imaju problema sa istim. Hrvatska i Slovenija imaju sli ni prosje ni javni dug kao i tri prethodno navedene zemlje ali dok su one dolaskom krize napravili fiskalnu konsolidaciju Hrvatska i Slovenija o ito nisu i javni dug im je u posljednjih par godina nezaustavljivo raste. S obzirom na o ito pogoršanje javnih financija promatranih zemalja na po etku krize, koje je istaknulo pitanje njihove održivosti, one su prihvatile politiku štednje i poduzeli mjere za suzbijanje daljnjeg rasta javne potrošnje i zaduženosti. Hrvatska i Slovenija nisu napravili dovoljne rezove i ozbiljne mjere štednje i zato se sada nalaze u teškom stanju.

Ma arska je od prije poznata kao najve i „fiskalni bolesnik“ te njeni problemi sa javnim dugom po inje i prije same krize koja je i dodatno otežala situaciju (ma arski prosjek javnog duga je preko 69% BDP-a).

Pristup solventnosti je jedna od metoda ocjene održivosti javnog duga koju emo i mi koristiti u ovom radu. Iako Maastrichi kriterij od 60% javnog duga i 3 % deficita izgleda kao da su otprilike postavljeni, oni su postavljeni upravo pristupom solventnosti.

$$b^* = -d(g +)$$

Ovim izrazom gdje je b^* "održiva" tj. "stabiliziraju a" razina prora unskog deficita (u % BDP-a). Parametri g i i obi no su potencijalne stope koje se o ekuju u sklopu razumnih

ekonomskih predviđanja. Npr., u euro zoni potencijalna stopa rasta (g) ocijenjena je na 2,5 posto godišnje, a dugoročna stopa promjene deflatora BDP-a (π) iznosi također 2,5 posto godišnje. Uz razinu duga od 60 posto BDP-a (gornja granica zaduženosti predviđena ugovorom iz Maastrichta), ove vrijednosti parametara daju održivi deficit od 3 posto BDP-a predviđen ugovorom iz Maastrichta: $b^* = -0,60(0,025 + 0,025) = 0,03$. (Mihaljek, 2003)

U praksi se uvjeti fiskalne održivosti češće izražavaju pomoću primarnog umjesto ukupnog salda proračuna. Razlog tomu je što primarni saldo, ili razlika između ukupnih prihoda i rashoda umanjениh za izdatke na kamate, daje jasniju sliku o proračunskoj poziciji na koju fiskalna politika može utjecati.

Naime, na izdatke za kamate bitno utječu hirovita kretanja na međunarodnim financijskim tržištima, a budući da ukupni deficit uključuje značajne promjene u izdacima na kamate, on može promijeniti sliku o potrebnom opsegu fiskalne konsolidacije.

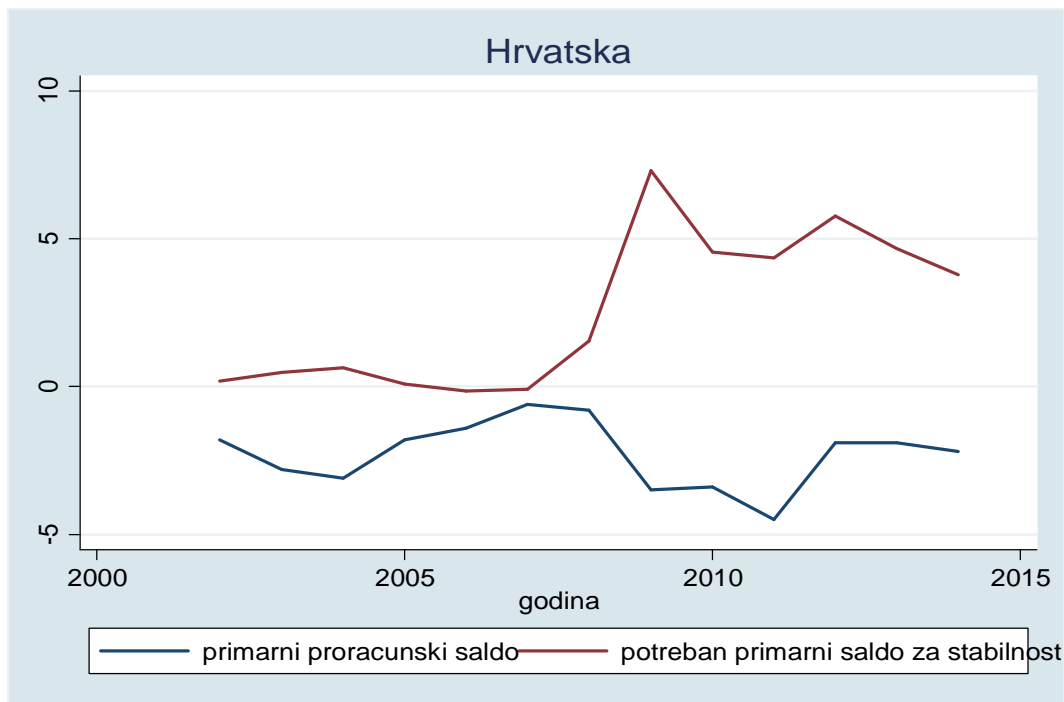
$$b^p = (i - g^n)d_t$$

ova jednadžba izražava primarni saldo državnog proračuna potreban da se uz zadanu razinu javnog duga, dugoročne kamatne stope i rasta BDP-a, stabilizira javni dug. Očito, što je razlika $i - g$ veća, tj. što su kamatne stope veće, a ekonomski rast manji, to je i potrebniji fiskalni saldo, odnosno suficit morati biti veći. Upravo će nam ovaj pristup solventnosti uz prethodnu metodu praćenja kretanja udjela duga u BDP-u dati odgovor na postavljenu prvu hipotezu.

Održivost pristupom solventnosti izražavamo za svaku zemlju, a tri zemlje koje su u grafikonu prikazi i deskriptivnoj statistici ne zadovoljavaju kriterije ćemo prvo obraditi.

Hrvatska

Grafikon 2. Hrvatski ostvareni i potrebni primarni proračunski saldo za stabilizaciju



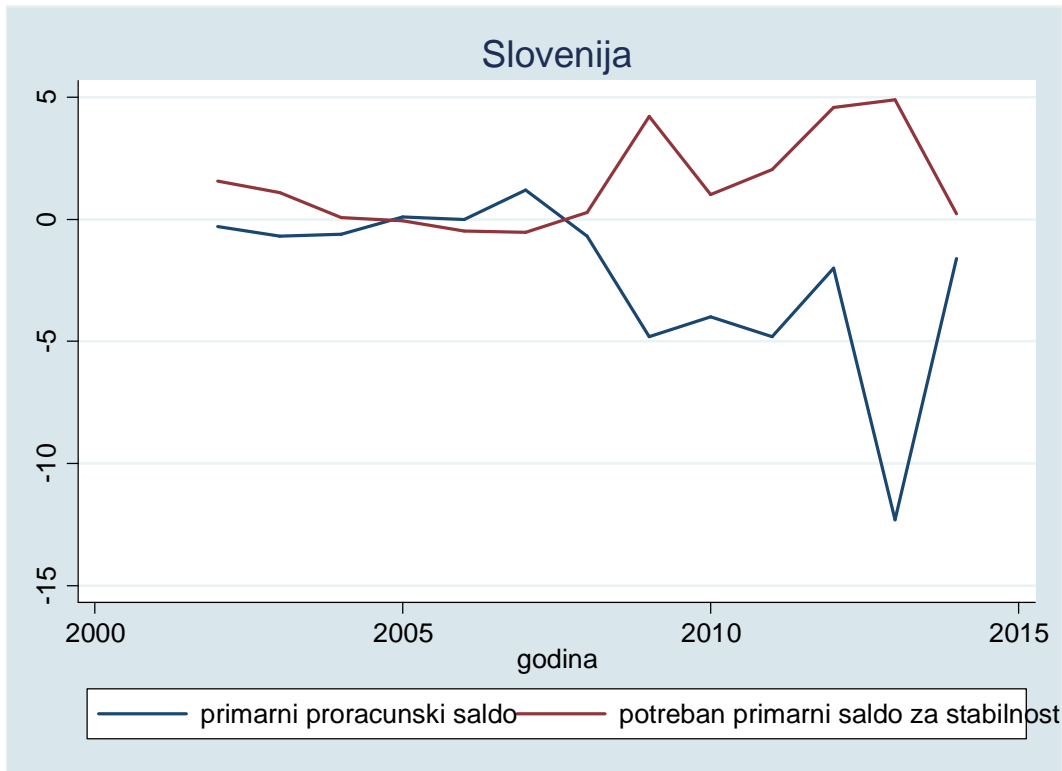
Izvor: izrada autora

Iz navedenog grafa možemo vidjeti izračunati potrebni primarni deficit (iz formule ..) koji bi zaustavio daljnje povećanje javnog duga. Može se uočiti da Hrvatska od 2002. godine nije imala dovoljno potreban primarni saldo koji bi stabilizirao javni dug (najbliže je bio 2007. godine kada je ostvareni $b^p < \text{potrebni } b^p - 0,5\%$). Nastupanjem krize dolazi do sve većih razlika između ostvarenog i potrebnog primarnog salda te 2009. godine bilježimo najveću razliku od -10.8%. Nakon toga dolazi do laganog ali nedovoljnog spuštanja razlike između ova dva pokazatelja te 2014. godine imamo razliku od -6%

Možemo zaključiti da situacija nije nikako dobra i da je jaz između potrebnog i ostvarenog primarnog salda prevelik. Ovakvim tempom izjednačavanja javni dug Hrvatske će se i dalje povećavati te možemo reći da nije održiv.

Slovenija

Grafikon 3. Slovenski ostvareni i potrebni primarni proračunski saldo za stabilizaciju

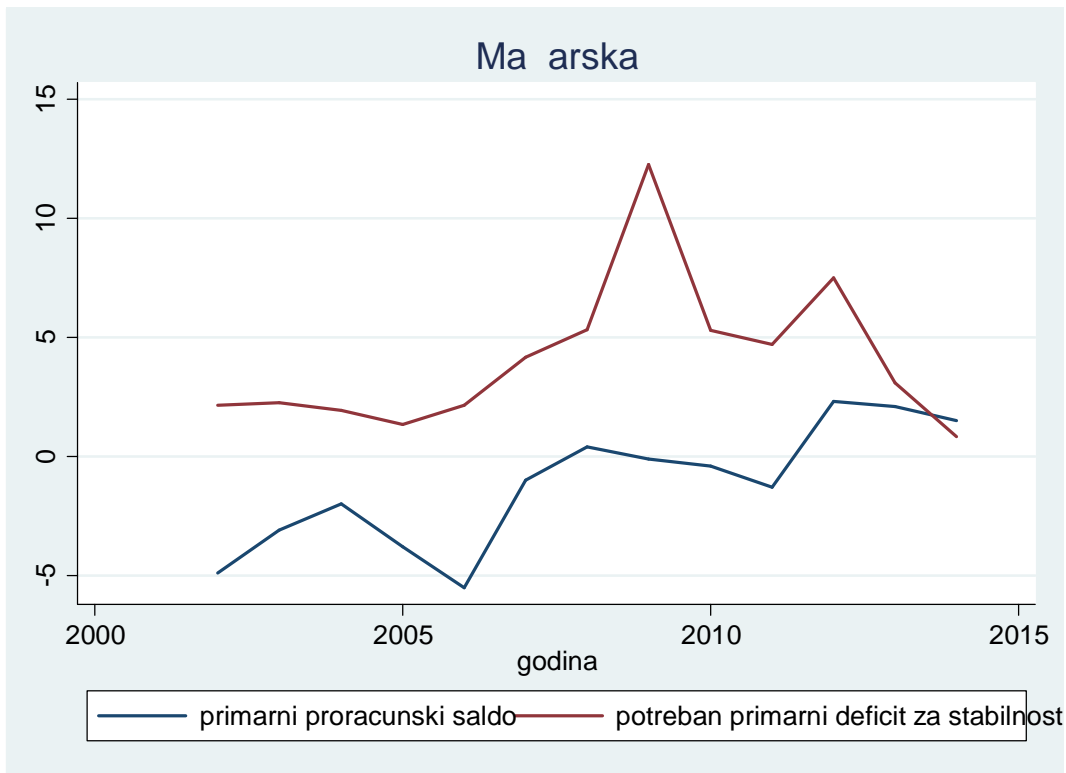


Izvor:izrada autora

Slovenija za razliku od Hrvatske je imala potrebnu razinu ostvarenog primarnog salda sve do kraja 2007. godine (ostvareni $b^p >$ potrebni b^p 1.7%). Nakon toga dolazi do utjecaja financijske krize koja drastično pogoršava navedeni omjer koji u 2013. godini dostiže na ogromnih -17%. Ipak već u idućoj godini dolazi do velikog poboljšanja i razlika ostvarenog i potrebnog primarnog salda dolazi na razinu od -1,7%. Možemo zaključiti da je i Slovenija kao i Hrvatska u ozbiljnim problemima sa javnim dugom te da je javni dug neodrživ. Ipak po financijskim pokazateljima Slovenija bi jako brzo mogla preokrenuti situaciju te doći u pozitivu te tako početi smanjivati udio javnog duga.

Ma arska

Grafikon 4. Ma arski ostvareni i potrebni primarni prora unski saldo za stabilizaciju



Izvor: izrada autora

Ma arska je bila poznata kao fiskalni bolesnik i to vidimo u po etnim promatranjima, gdje su ostale zemlje uglavnom imale ve i ili podjednak primarni saldo od potrebnog. U prvim godinama Ma arska nije ni blizu jednakosti a najbliže je bila 2004. godine kada je ostvareni $b^p < \text{potrebni } b^p$ za -3.9%. Nastupanjem financijske krize rezultati se pogoršavaju te dostižu razliku od gotovo -12,5% razlike ostvarenog i potrebnog primarnog salda. Nakon te 2009. godine (najgore godine ovog pokazatelja za sve zemlje) dolazi do sve ve eg približavanja stvarnog i potrebnog pokazatelja, te 2014. godine ostvareni saldo je ve i za 0,7% od potrebnog što zna i da se javni dug nije rastao. Ma arska je od svih odabranih zemalja bila u najgoroj poziciji sa javnim dugom koji je neodrživ skoro cijelo promatrano vremensko razdoblje. Ipak vidi se sve ve i napredak kroz prora unski saldo koji je u stalnom poboljšanju, te ukoliko bi se nastavilo ovakvo kretanje javni dug bi mogao po eti padati te u nekom narednom razdoblju do i do održive razine.

Nakon analize tri najugroženije zemlje po pitanju javnog duga, u idu oj tablici prikazat emo i ostatak zemalja (ostvareni primarni saldo, potrebni primarni saldo i razlika to dvoje ili potreban fiskalni napor za stabiliziranje javnog duga).

Tablica 5. Prikaz ostvarenog i potrebnog primarnog salda, te njegove razlike (potrebnog fiskalnog napora) za ostale odabrane zemlje

	%BDP-a	2005	2009	2011	2014
Bugarska	Ostvareni primarni proračunski saldo	2.6	-3.4	-1.3	-2.1
	Potreban primarni saldo za stabilizaciju	-0.89	1.56	0.58	0.5
	Potreban fiskalni napor	3.5	-5	-1.9	-2.6
eška	Ostvareni primarni proračunski saldo	-2	-4.3	-1.4	-0.7
	Potreban primarni saldo za stabilizaciju	-0.8	3.29	0.68	-0.18
	Potreban fiskalni napor	-1.2	-7.6	-2.1	-0.5
Poljska	Ostvareni primarni proračunski saldo	-1.5	-4.8	-2.4	-1.2
	Potreban primarni saldo za stabilizaciju	0.8	1.75	0.52	0.11
	Potreban fiskalni napor	-2.3	-6.6	-2.9	-1.3
Rumunjska	Ostvareni primarni proračunski saldo	0.1	-7.4	-3.7	0.1
	Potreban primarni saldo za stabilizaciju	0.44	3.9	2.12	0.59
	Potreban fiskalni napor	-0.3	-11.3	-5.8	-0.5
Slova ka	Ostvareni primarni proračunski saldo	-1.2	-6.5	-2.6	-0.9
	Potreban primarni saldo za stabilizaciju	-0.98	3.68	0.71	-0.23
	Potreban fiskalni napor	-0.2	-10.2	-3.3	-0.7

Izvor: izrada autora

Bugarska

Do financijske krize Bugarska je imala kontinuirano ostvareni $b^p >$ potrebni b^p do maksimuma od 4%. Nastupom krize dolazi do promjena i do negativnih rezultata koje su u 2009. godini na razini od -5%. Nakon toga slijedi razdoblje gdje se popravljala razlika ostvarenog i potrebnog primarnog salda, ali se još uvijek nije uspjela vratilo na rezultate prije krize te je i dalje razlika -2,6%. Usprkos ovom pokazatelju javni dug Bugarske je održiv (trenutno 27%) s tendencijom da bih mogao rasti u idu ih par godina upravo zbog velikog fiskalnog napora koji mora napraviti.

eška

eška je zemlja koja je imala razliku ostvarenog i potrebnog salda oko -0,5% do -1%. Dolaskom financijske krize kao i u ostalim zemljama dolazi do strašnog pada te 2009. godine bilježimo pad od -7,6% fiskalnog napora koji stabilizira javni dug. Nakon prvog udara krize slijedi odgovor koji iz godine u godinu smanjuje fiskalni napor koji u 2014. godini je -0,5%. Možemo zaključiti za ešku da ima održiv javni dug koji je oko 40% i vrlo vjerovatno e u bližoj budućnosti do i do padanja javnog duga upravo zbog fiskalnog napora koji e vjerovatno ve u idu ojoj godini biti u plusu.

Poljska

Što se tiče Poljske možemo reći da se u periodima promatranja borila za dostizanjem potrebnog primarnog salda, te su fiskalni napori bili poprilično. 2007. godine uspijevaju doći do pozitivne ostvarenog i potrebnog salda, ali već iduće godine financijska kriza vraća ih u negativu od -6,6%. Razine javnog duga su postepeno rasle i došle oko 50% BDP-a, a fiskalni napor je -1,3% u 2014. godini. Možemo reći da je javni dug održiv ali i da nema više puno mjesta za rast javnog duga tj. fiskalni napori se ubrzo moraju dovesti u pozitivu kako bi se zaustavio daljnji rast javnog duga.

Rumunjska

Rumunjska je zemlja koja je imala dosta niske stope javnog duga do dolaska krize (maksimalna je bila oko 22% BDP-a). Potrebni fiskalni napor je isto bio oko nule tek dolaskom krize dolazi na visoku razinu od -11,3%. Nakon toga možemo vidjeti i postepeno povećanje javnog duga, koji 2014. godine dostiže razinu približnu 40%. Iako se javni dug od početka krize udvostručio on je ipak održiv, te se posljednjih godina fiskalni napori smanjili na -0,5% što bi značilo da se ubrzo doći do pozitivne koja se dalje opet krenuti smanjivati javni dug.

Slovačka

Slovačka spada u najrizičniju zemlju od ovih pet spomenutih. Do 2009. godine fiskalni napori su bili mali i kretali se između -1% i -0,3%, a razina javnog duga na prihvatljivih 28% BDP-a. Dolaskom krize dolazi do promjena te rasta potrebnog fiskalnog napora do -10,2%, a i javni dug je sve više rasta i u zadnjoj godini promatranja je oko 54% BDP-a. Razina fiskalnog napora se uspjela smanjiti te iznosi -0,7%. Javni dug Slovačke je na granici ali je još održiv i apsolutno se mora u bližoj budućnosti dovesti fiskalni napor u pozitivu da bi visina javnog duga počela opadati.

4.3. Dinami ka panel analiza

Sada prelazimo na testiranje druge hipoteze dinami kim panel modelom. **Druga hipoteza testira da li Javni dug zna ajno utje e na Dugoro nu kamatnu stopu tj. na troškove zaduživanja država** (državne obveznice s kojima se države zadužuju na tržištu).

Na temelju karakteristika ovoga uzorka i teorijskih svojstava procjenitelja, odabrati emo najprikladnijeg procjenitelja. Imamo etiri procjenitelja: Arellano-Bond (AB), Blundell-Bond (BB), obi ni dinami ki procjenitelj fiksnog efekta (LSDV) i Korigirani procjenitelj fiksnog efekta (LSDVc).

Iako su AB i BB naj eš e korišteni procjenitelji u dinami kim modelima, odabrani procjenitelj e biti Korigirani procjenitelj fiksnog efekta (LSDVc) iz istog razloga što ima bolja svojstva u slu aju kada je broj razdoblja ve i od broja jedinica promatranja (obrnuto kod AB i BB procjenitelja). Obi ni dinami ki LSDV procjenitelj se odbacio za odabir jer navedeni procjenitelj nakon uvo enja zavisne varijable sa pomakom zanemaruje korelaciju sa slu ajnim efektom u_t , koja se pojavljuje u dinami kim modelima.

Korigirani procjenitelj fiksnog efekta (LSDVc) uklanja pristranost fiksnog efekta s nekoreliranim greškama relacije, na na in da izvodi formulu koja aproksimira uo enu pristranost za razliku od AB i BB procjenitelja koji su uo enu pristranost tretirali s instrumentalnim varijablama. Za izra unavanje pristranosti potrebne su stvarne vrijednosti parametra i varijanca slu ajne pogreške. Budu i da su stvarne vrijednosti nepoznate, koriste se procjene AH procjenitelja, AB procjenitelja ili BB procjenitelja. (Škrabi , 2015)

U sljede oj tablici vidimo izra unate Korigirane procjenitelje fiksnog efekta koriste i inicijalne procjenitelje Anderson-Hisao (AH), AB i BB procjenitelje.

Tablica 6. Korigirani procjenitelj fiksnog efekta koriste i inicijalne procjenitelje AH,AB,BB

<i>Inicijalni procjenitelj</i>	(1)	(2)	(3)
	AH	AB	BB
L.dugorocne kamatne stope	0.452*** (0.111)	0.445*** (0.103)	0.489*** (0.103)
Javni dug	-0.0545*** (0.0206)	-0.0562*** (0.0186)	-0.0494** (0.0202)
Izdatci za kamate	0.729 (0.479)	0.737* (0.439)	0.568 (0.479)
Primarni Proracunski saldo	-0.0844 (0.0848)	-0.0877 (0.0770)	-0.0899 (0.0833)
Stockflow Adjustment	0.0301 (0.0471)	0.0303 (0.0429)	0.0292 (0.0462)
Rashodi opce drzave	0.0348 (0.0901)	0.0307 (0.0812)	0.0308 (0.0889)
Gdp growth rate	-0.0582 (0.0370)	-0.0603* (0.0334)	-0.0627* (0.0361)
<i>N</i>	90	90	90

Standard errors in parentheses

* $p < 0.1$, ** $p < 0.05$, *** $p < 0.01$

Mjenjanjem inicijalnog procjenitelja se neznajno mijenja vrijednost procjenjenih parametara. Vidimo da je zavisna varijabla s pomakom tj. dugoro na kamatna stopa znajna pri svim razinama signifikantnosti kod svih inicijalnih procjenitelja. Tako er varijabla Javni dug je znajna na svim razinama s tim da je o ekivano negativnog predznaka. Varijable Primarnog prora unskog salda, Stock flow adjustmenta te Rashodi op e države nisu znajni kod niti jednog inicijalnog procjenitelja.

AB inicijalni procjenitelj tretira varijable Izdatci za kamate i Rast BDP-a kao značajne pri razini od 10%, dok BB inicijalni procjenitelj tretira Rast BDP-a kao značajnu na razini od 10% signifikantnosti. Vidimo da je AB inicijalni procjenitelj sa najviše značajnih varijabli pa ćemo sada provesti regresijsku analizu izmeđ u zavisne Dugoročne kamatne stope te nezavisnog Javnog duga upravo pomoću njega.

Tablica 7. Rezultati regresijske analize (zavisna varijabla- dugoročna kamatna stopa, nezavisna varijabla- javni dug)

LSDVC dynamic regression
(bootstrapped SE)

dugorocnek~e	Coef.	Std. Err.	z	P> z	[95% Conf. Interval]
dugorocnek~e L1.	.6753704	.094941	7.11	0.000	.4892895 .8614513
javnidug	-.0193581	.0093445	-2.07	0.038	-.037673 -.0010433

```
. estat sargan
Sargan test of overidentifying restrictions
H0: overidentifying restrictions are valid

chi2(10) = 1.52253
Prob > chi2 = 0.9989
```

Izvor: izrada autora

Na temelju p-vrijednosti Sarganovog testa možemo zaključiti da ne odbacujemo nultu hipotezu prema kojoj su odabrane instrumentalne varijable nekorelirane s rezidualima – u našem slučaju je p-vrijednost veća od 0.1 tj. zaključujemo da u modelu ne postoji problem endogenosti.

Procijenjeni modeli te regresijska analiza (Tablice 6 i 7) dali su odgovor na pitanje kakav je učinak javnog duga na dugoročnu kamatnu stopu na državne obveznice. Premda je potvrđena očekivana negativna veza, veličina procijenjenih parametara uz nezavisnu varijablu od interesa pomalo iznenađujuća. Naime, može se zaključiti kako je učinak javnog duga od jednog postotnog poena u BDP-u na smanjenje dugoročne kamatne stope rasta u prosjeku prilično malen (-0.0562) te vrlo vjerojatno ne pomažu mnogo u smanjenju dugoročne kamatne stope.

Logiku ovakvih rezultata možemo naći u tome što postoje dvije vrste čimbenika koje utječu na visinu troškova zaduživanja države tj. na dugoročnu kamatnu stopu.

Prvi čimbenici su oni na koje nositelji ekonomske politike mogu utjecati: fiskalne varijable (deficiti platne bilance, javni dug), gospodarski rast, vanjske ranjivosti, politički rizik zemlje.

Drugi imbenici su stanje svjetskoga gospodarstva i meunarodnih financijskih tržišta ili globalna nesklonost ulaganja prema riziku.

U vrijeme krize na financijskim tržištima i razdobljima veće nesigurnosti, tržišni sudionici sve više u pozornost posvećuju makroekonomskim i fiskalnim razlikama među zemljama, to jest kreditnom riziku zemlje (trenutno i očekivano stanje duga države i njegova održivost). Naše odabrano razdoblje obuhvaća vrijeme financijske krize ali isto tako obuhvaća vremenski ciklus u kojem nije bilo krize. Ekonomski stručnjaci esto isti u kako je upravo općenita nesklonost prema riziku osnovni imbenik koji utječe na cijene i troškove državnih obveznica. Troškovi zaduživanja država tj. dugoročnih kamatnih stopa esto se kreću zajedno neovisno o tome što se makroekonomski prilike i fiskalne pozicije zemalja ponekad i znatno razlikuju.

Zaključak da javni dug ima slab utjecaj na dugoročnu kamatnu stopu upravo je rezultat politika koje više mare za imbenike kao što su nesklonost prema riziku od fiskalnih pokazatelja zemalja.

5. Zaključak

Pitanje javnog duga i njegova održivost je jedno od najaktualnijih pitanja današnjice upravo zbog njegovog velikog porasta i u razvijenim i tranzicijskim zemljama. Javni dug sam po sebi ne mora biti nešto negativno, te vidimo da se u razvijenim zemljama unatoč velikom javnom dugu mnoga gospodarstva bilježe rast gospodarstva. Ali i može biti ozbiljnih problema gdje u slabijim i tranzicijskim gospodarstvima javni dug sputava rast. Problem javnog duga posebno je istakla i financijska kriza koja je uzrokovala mnoge probleme javnih financija od prekomjernog deficita proračuna država, puno nedostupnijeg i skupljeg zaduživanja i mnogih drugih problema.

Zemlje koje su uzete u razmatranje u ovom radu su i lokacijom, veličinom, ekonomskim obilježjima (problemima) poprilično slične, te su sve zemlje novije članice Europske unije. Pod utjecajem krize pitanje fiskalne stabilizacije odnosno konsolidacije za ove zemlje postaje jako važno, ali nam i pomaže pri odgovoru na glavno pitanje u radu na koje smo htjeli dobiti odgovor, a to je održivost duga.

U radu smo pomoću pristupa solventnosti te deskriptivnom statistikom utvrdili da od osam odabranih zemalja Hrvatska, Slovenija i Mađarska nemaju održiv javni dug. Mađarska je već duže vremena bila etiketirana kao fiskalni bolesnik u Europi, ali se u zadnjim godinama kroz proračunsku politiku vidi stalni napredak javnih financija, koje bi u nekom narednom razdoblju mogle dovesti do održivosti. Slovenija i pogotovo Hrvatska su poprilično kasnile sa svojom fiskalnom konsolidacijom u odnosu na ostale zemlje što je odvelo do toga da imaju 2014. godine i preko 80% javnog duga u % BDP-a. Ostatak zemalja ima održiv javni dug, i možemo reći i da su te zemlje reagirale brže i bolje na krizu, te im je upravo fiskalna konsolidacija na vrijeme omogućila održiv javni dug.

Što se tiče Slovenije, u mnogim slučajevima možemo naći da u posljednoj godini zemlja radi na problemu javnog duga, te da je upravljanje javnim dugom najučinkovitije od svih odabranih zemalja. Slovenija jedina ima sustav primarnih dilera za državne vrijednosnice što je važan preduvjet razvoja domaćeg tržišta, te također postali su svjesni značajna izdavanja dugoročnih instrumenata duga na domaćem tržištu kako bi razvilo tržište, te samim time smanjili troškove duga i rizike (refinanciranja, valutni).

Dolazak krize kao što smo rekli je doveo do veće potrebe za zaduživanjem te proračunskim deficitima, što je natjeralo ove zemlje na sređivanje javnih financija i istaknuo potrebu za izradu strategija upravljanja javnim dugom. Većina je zemalja u svojim strategijama kao jedan od glavnih ciljeva utvrdila razvoj domaćeg tržišta državnih vrijednosnica, uglavnom da ne bih morale ovisiti o ograničenim vanjskim izvorima financiranja.

Što se pak tiče Hrvatske u ovakvim današnjim uvjetima država treba razborito upravljati rizicima i zadatak formiranja strategije shvatiti kao jako ozbiljan zadatak, a ne tek tako samo da se donese pa se ni ne provede. Jedini je način da zemlje kontroliraju svoj javni dug jasno utvrdivanjem ciljeva, strateških meta, jasnih prioriteta u načinima zaduživanja i strukturiranja portfelja te aktivno upravljanje dugom.

Uz ovaj problem nepostojanja dugoročnih ciljeva jednako važan problem je što politička djelovanja nisu potpuno usmjerena važnim ciljevima (npr. fiskalnoj prilagodbi) već se uglavnom rade ideološke i populističke mjere zavisno koja je od struja na vlasti. Političke stranke nastoje održati sebe na vlasti, te umjesto pravih i stvarnih mjera i reformi rade se sitne korekcije kako bi se skrenula pažnja na glavna pitanja, a država sve više tone i tone.

LITERATURA

1. Andabaka A.; Institucionalno ustrojstvo upravljanja javnim dugom; U M. Grgi (ur.); Zbornik Ekonomskog fakulteta u Zagrebu; Vol 6, No.1, str. 141-155; Zagreb, EFZG, 2008.
2. Bajo, Anto: Osnove upravljanja javnim dugom, Zagreb, Institut za javne financije. 2007.
3. Bobetko, Dumi i , Funda: Utjecaj proračunskog manjka i javnog duga na troškove zaduživanja države, Hrvatska Narodna banka, 2011., (1.-15. str.) 2011.
4. Boži M.: Javni dug RH u tranziciji, Financijska teorija i praksa, godina 24, Zagreb, IJF, 2001.
5. Bubaš, Z. et. al.: Javni dug u Republici Hrvatskoj, Financijska teorija i praksa, Zagreb, 25, 2001.
6. HGK; Održivost javnog duga, svibanj 2015. Dostupno na <http://www.hgk.hr>
7. HUB Analize 24, Održiva fiskalna politika i javni dug, 2010. Dostupno na: <http://www.hub.hr>
8. HUB Analize 38, Fiskalna politika u Hrvatskoj i EU: Smjer je dobar ali korak je prekratak, 2012. Dostupno na: <http://www.hub.hr>
9. Kersan-Škabi , I., Mihovilovi , G.: „Komparativna analiza zaduženosti Hrvatske i zemalja središnje i istočne Europe“, Pregledni rad
10. Kola evi , Stjepan: Javni dug kao ključna varijabla ostvarenja ciljeva ekonomske politike, Ekonomski pregled, 62 (3) 2011.
11. Konferencija Instituta za javne financije (2011.); Hrvatski javni dug: upravljanje i izazovi razvoja tržišta; dostupno na: www.ijf.hr/javni_dug/ , 19.09.2011.
12. Mervar, Andrea i Mikuli , Davor (1997) Projekcija BDP-a, platne bilance i javnog duga Republike Hrvatske do 2010. godine, Privredna kretanja i ekonomska politika, 7 (61), str.100-130.
13. Mihaljek D.; Analiza održivosti javnog i vanjskog duga Hrvatske pomoću standardnih financijskih pokazatelja; Privredna kretanja i ekonomska politika ; br. 97/2003 (str. 29-75), Zagreb, Ekonomski institut Zagreb i Ministarstvo financija, 2003.

14. Mihaljek D.; Financijska previranja u središnjoj i istočnoj Europi i fiskalna politika u Hrvatskoj, ; Institut za javne financije, br.40, Zagreb, IJF, 2009.
15. Ministarstvo financija; Strategija upravljanja javnim dugom za razdoblje 2011. – 2013., Zagreb, dostupno na: www.mfin.hr/hr/javni-dug , 19.09.2011.
16. Nikolić, N.: Problemi javnog financiranja, Ekonomski fakultet Sveučilišta u Splitu, Split, 1999.
17. Ott, K.; Aktualni osvrt: Osvrt na smjernice ekonomske i fiskalne politike za razdoblje 2012. – 2014.; Institut za javne financije, br. 30, Zagreb, IJF, 2011.
18. Sipek P.; Utjecaj financijske krize na primarni proračunski deficit i javni dug RH; Financijska teorija i praksa; god. 33, br. 3, str. 277-302, Zagreb, IJF, 2009.
19. Stakić B., Barać S.; Javne financije, Poslovnog fakulteta Univerziteta Singidunum u Beogradu, Beograd, 2008.
20. Škrabić Perić, B. (2015), Nastavni materijali iz kolegija „Analiza vremenskih serija i panel podataka“. Ekonomski fakultet Split, Split.
21. Šonje, V., Vanjski dug: između opreza i straha, HUB analize.
22. Švaljek, Sandra: Granice javnog duga: Pregled teorije i metoda ocjene održivosti politike zaduživanja, Privredna kretanja i ekonomska politika, 7 (61).
23. Švaljek, S., Utjecaj fiskalnog deficita i javnog duga na gospodarski rast, Privredna kretanja i ekonomska politika, broj 73/1999.
24. Vratislav Izák; Primary balance, public debt and fiscal variables in postsocialist members of the European union; Prague economic papers, 2, 2009.
25. Weber Anke; Stock-Flow Adjustments and Fiscal Transparency: A Cross-Country Comparison, IMF Working Paper, 2012.
26. Žigman, Ante: Dugoročna fiskalna održivost Hrvatske, HNB, 2012.

POPIS SLIKA

Slika 1. Javni, inozemni i unutarnji dug Hrvatske

Slika 2. Klasifikacija javnog duga

POPIS TABLICA

Tablica 1. Ciljevi upravljanja javnim dugom odabranih zemalja

Tablica 2. Korelacijska matrica odabranih varijabli

Tablica 3. Deskriptivna statistika svih zemalja zajedno od 2002. do 2014. godine

Tablica 4. Deskriptivna statistika za sve zemlje pojedina no

Tablica 5. Prikaz ostvarenog i potrebnog primarnog salda, te njegove razlike (potrebnog fiskalnog napora) za ostale odabrane zemlje

Tablica 6. Korigirani procjenitelj fiksnog efekta koriste i inicijalne procjenitelje AH,AB,BB

Tablica 7. Rezultati regresijske analize (zavisna varijabla- dugoro na kamatna stopa, nezavisna varijabla- javni dug)

POPIS GRAFIKONA

Grafikon 1. Kretanje javnog duga u BDP-u za sve odabrane zemlje

Grafikon 2. Hrvatski ostvareni i potrebni primarni prora unski saldo za stabilizaciju

Grafikon 3. Slovenski ostvareni i potrebni primarni prora unski saldo za stabilizaciju

Grafikon 4. Ma arski ostvareni i potrebni primarni prora unski saldo za stabilizaciju

PRILOZI

Izra unati Korigirani procjenitelji fiksnog efekta koriste i inicijalne procjenitelje Anderson-Hisao (AH), Arellano- Bond (AB) i Blundell- Bond (BB) procjenitelje.

Bias correction initialized by Anderson and Hsiao estimator
note: Bias correction up to order O(1/T)

LSDVC dynamic regression
(bootstrapped SE)

dugorocnek-e	Coef.	Std. Err.	z	P> z	[95% Conf. Interval]	
dugorocnek-e L1.	.4519465	.1105884	4.09	0.000	.2351973	.6686958
javnidug	-.0545287	.0205931	-2.65	0.008	-.0948903	-.014167
izdatcizak-e	.7291253	.4786114	1.52	0.128	-.2089359	1.667186
primarnipr-o	-.0843993	.0848191	-1.00	0.320	-.2506417	.0818432
stockflowa-t	.0301078	.0470705	0.64	0.522	-.0621487	.1223642
rashodiopc-e	.0348035	.09014	0.39	0.699	-.1418676	.2114746
gdpgrowthr-e	-.0581659	.0369836	-1.57	0.116	-.1306525	.0143207

Note: Bias correction initialized by Arellano and Bond estimator
 note: Bias correction up to order $O(1/T)$

LSDVC dynamic regression
 (bootstrapped SE)

dugorocnek~e	Coef.	Std. Err.	z	P> z	[95% Conf. Interval]	
dugorocnek~e L1.	.4451815	.1025408	4.34	0.000	.2442051	.6461578
javnidug	-.0561749	.0186057	-3.02	0.003	-.0926415	-.0197083
izdatcizak~e	.7372883	.4391807	1.68	0.093	-.12349	1.598067
primarnipr~o	-.0876519	.0769769	-1.14	0.255	-.2385239	.0632201
stockflowa~t	.0303491	.0428963	0.71	0.479	-.053726	.1144243
rashodiopc~e	.0306893	.0811867	0.38	0.705	-.1284337	.1898123
gdpgrowthr~e	-.0602732	.0333704	-1.81	0.071	-.125678	.0051315

Note: Bias correction initialized by Blundell and Bond estimator

Note: Blundell and Bond estimator is implemented through
 the user-written Stata command -xtabond2- by David Roodman,
 Center for Global Development, Washington, DC droodman@cgdev.org
 note: Bias correction up to order $O(1/T)$

LSDVC dynamic regression
 (bootstrapped SE)

dugorocnek~e	Coef.	Std. Err.	z	P> z	[95% Conf. Interval]	
dugorocnek~e L1.	.4889469	.1028029	4.76	0.000	.2874569	.690437
javnidug	-.0494143	.0202397	-2.44	0.015	-.0890834	-.0097452
izdatcizak~e	.5675686	.4794987	1.18	0.237	-.3722316	1.507369
primarnipr~o	-.0898793	.0832525	-1.08	0.280	-.2530511	.0732926
stockflowa~t	.0291558	.046244	0.63	0.528	-.0614808	.1197923
rashodiopc~e	.0307648	.0889296	0.35	0.729	-.1435341	.2050637
gdpgrowthr~e	-.0626797	.0361317	-1.73	0.083	-.1334966	.0081372

Sažetak

U ovom radu smo analizirali održivost javnog duga odabranih osam zemalja (Bugarska, Češka, Hrvatska, Poljska, Mađarska, Rumunjska, Slovačka i Slovenija), koje su sve novije članice Europske unije. U svim promatranim zemljama pojam javnog duga i njegova održivost je postala je jako važan segment ekonomskih politika. Javni dug općenito u Europi zadnjih dvadesetak godina stalno raste te je smanjenje javnog duga jedno od bitnijih pitanja današnjice.

Financiranje javnim dugom može biti važan oslonac u gospodarskom rastu i razvoju neke zemlje pod uvjetom da se taj dug koristi za profitabilne ciljeve, ali i može biti i veliki teret ako se takvo financiranje koristi samo da bi se pokrili državni deficiti.

U radu se testiranjem održivosti zemalja pomoću nekoliko metoda došlo do zaključka kako Hrvatska, Slovenija i Mađarska nemaju održivi javni dug, a ostalih pet zemalja ima. Glavni razlog je što ove tri zemlje dolaskom krize nisu na vrijeme napravili fiskalnu prilagodbu te tako u zadnjim godinama ostvarili velike razine javnog duga u % BDP-a.

Ključne riječi: Javni dug, Održivost, Fiskalna prilagodba

Summary

In this paper we analyze the sustainability of public debt in eight countries (Bulgaria, Czech Republic, Croatia, Poland, Hungary, Slovakia and Slovenia), they are all newer members of the European Union. In all those countries the term public debt and sustainability has become a very important part of economic policies. In general public debt in Europe last twenty years is constantly growing and the reduction of the public debt is one of the most important issues of our time.

Financing public debt can be an important support in economic growth and development of a country under the condition if that debt is used for profitable goals, but can be a huge weight if such funding is only used to cover the state deficit.

In the paper we tested the sustainability with using several methods and came to a conclusion that Croatia, Slovenia and Hungary do not have sustainable public debt, and the remaining five countries have. The main reason is that these three countries at the arrival of the crisis did not made the fiscal adjustment in time, and because of that in the last few years they had achieved high levels of public debt in % of GDP.

Keywords: Public debt, Sustainability, Fiscal adjustment