

UTJECAJ FINANCIJSKE KRIZE NA POSLOVANJE PODUZEĆA „ROBOT COMMERCE D.O.O.“

Lisica, Vinko

Undergraduate thesis / Završni rad

2016

Degree Grantor / Ustanova koja je dodijelila akademski / stručni stupanj: **University of Split, Faculty of economics Split / Sveučilište u Splitu, Ekonomski fakultet**

Permanent link / Trajna poveznica: <https://um.nsk.hr/um:nbn:hr:124:596229>

Rights / Prava: [In copyright](#)/[Zaštićeno autorskim pravom.](#)

Download date / Datum preuzimanja: **2024-11-25**

Repository / Repozitorij:

[REFST - Repository of Economics faculty in Split](#)



**SVEUČILIŠTE U SPLITU
EKONOMSKI FAKULTET**

ZAVRŠNI RAD

**UTJECAJ FINANCIJSKE KRIZE NA
POSLOVANJE PODUZEĆA „ROBOT
COMMERCE D.O.O.“**

Mentor:

Dr. sc. Marija Šimić Šarić

Student:

Vinko Lisica

Split, srpanj 2016.

SADRŽAJ

1. UVOD	4
1.1. Definicija problema	4
1.2. Cilj rada.....	4
1.3. Metode istraživanja	5
1.4. Struktura rada	6
2. FINANCIJSKA KRIZA	7
2.1. Nastanak financijske krize.....	7
2.2. Posljedice financijske krize.....	8
2.3. Financijska kriza u Europi	9
2.4. Financijska kriza u Hrvatskoj.....	11
3. POKAZATELJI POSLOVANJA PODUZEĆA	14
3.1. Financijska izvješća	14
3.2. Analiza putem pokazatelja	16
3.3. Pokazatelji likvidnosti	16
3.4. Pokazatelji menadžmenta imovine.....	18
3.5. Pokazatelji menadžmenta duga.....	19
3.6. Pokazatelji profitabilnosti.....	20
3.7. Pokazatelji financijskih tržišta	22
4. ANALIZA POSLOVANJA PODUZEĆA „Robot commerce d.o.o.“	23
4.1. Robot commerce d.o.o.	23
4.2. Metode analize poslovanja „Robot commerce d.o.o.“	23
4.3. Analiza poslovanja poduzeća putem pokazatelja likvidnosti	24
4.4. Analiza poslovanja poduzeća putem pokazatelja zaduženosti	26
4.5. Analiza poslovanja poduzeća na temelju pokazatelja ROA	27
4.6. Analiza poslovanja poduzeća putem pokazatelja ROE	29
5. ZAKLJUČAK	31
LITERATURA	33
POPIS TABLICA	34
POPIS SLIKA.....	34
PRILOZI	35
Prilog 1. Bilanca i račun dobiti i gubitka za Robot commerce d.o.o. za 2004. i 2005. godinu	35
Prilog 2. Bilanca i račun dobiti i gubitka za Robot commerce d.o.o. za 2006. godinu .	40
Prilog 3. Bilanca i račun dobiti i gubitka za Robot commerce d.o.o. za 2007. i 2008. godinu	45

Prilog 4. Bilanca i račun dobiti i gubitka za Robot commerce d.o.o. za 2009. i 2010. godinu	48
Prilog 5. Bilanca i račun dobiti i gubitka za Robot commerce d.o.o. za 2011. i 2012. godinu	54
Prilog 6. Bilanca i račun dobiti i gubitka za Robot commerce d.o.o. za 2013. i 2014. godinu	59
SAŽETAK	64
SUMMARY	64

1. UVOD

1.1. Definicija problema

U uvjetima nestabilne eksterne okoline poduzeća su primorana reagirati na novonastale situacije te im se prilagoditi na što je bolji mogući način. Na neke promjene iz okoline poduzeća nisu u stanju pronaći adekvatni odgovor te se rezultat te činjenice očituje na njihovim financijskim rezultatima. Prema Benić (2012.), velika financijska kriza nastala je sredinom 2007. godine i očitovala se mnogobrojnim financijskim gubicima, kako na razini države, tako i na razini poduzeća. Obzirom na prethodno navedeno, problem istraživanja je utjecaj financijske krize na poslovanje poduzeća.

U ovome radu naglasak će biti na poslovanje poduzeća „Robot commerce d.o.o.“ u vremenskom periodu od 2005. do 2010. godine. Kroz prizmu financijskih izvještaja spomenutog poduzeća, utvrdit će se utjecaj financijske krize na poslovanje istog. Zaključak o novonastaloj situaciji će se donijeti na temelju pokazatelja likvidnosti i profitabilnosti poduzeća kroz navedeno razdoblje.

1.2. Cilj rada

U skladu sa definiranim problemom cilj ovoga rada je pojmovno definirati financijsku krizu, te utvrditi njezin utjecaj na likvidnost i profitabilnost odabranog poduzeća. Kroz teorijski dio rada pobliže će se objasniti pojam financijske krize, značenje pokazatelja likvidnosti i profitabilnosti, te neke bitne karakteristike poduzeća „Robot commerce d.o.o.“. Preko empirijskog dijela rada utvrdit će se međuovisnost navedenih pojmova te način na koji financijska kriza utječe na financijske rezultate promatranog poduzeća.

1.3. Metode istraživanja

U radu će se koristiti sljedeće metode:

- Metode indukcije i dedukcije
- Metode analize i sinteze
- Komparativna metoda
- Metoda generalizacije

Podaci će biti prikazani tablično.

Tablica 1: Obilježja korištenih metoda istraživanja

METODA	OBILJEŽJA
Indukcija	Omogućuje da se na temelju pojedinačnih saznanja dolazi do uopćavanja i spoznaja novih zakonitosti.
Dedukcija	Omogućuje da se na temelju općih sudova izvode pojedinačni sudovi, zaključci i tvrdnje.
Analiza	Postupak objašnjavanja stvarnosti putem raščlanjivanja složenih misaonih tvorevina na njihove pojedinačne elemente.
Sinteza	Postupak objašnjavanja stvarnosti putem spajanja jednostavnih misaonih tvorevina u složene, povezujući izdvojene elemente u jedinstvenu cjelinu.
Komparativna metoda	Postupak uspoređivanja istih ili srodnih činjenica te utvrđivanja njihovih sličnosti i razlika.
Metoda generalizacije	Postupak kojim se od jednog posebnog pojma dolazi do općenitijeg, višeg po gradaciji.

Izvor: http://www.pfst.unist.hr/uploads/MZIR-Prilog_Predavanju4.pdf

1.4. Struktura rada

Rad se sastoji od 5 poglavlja.

U uvodnom dijelu definiran je problem istraživanja, zatim ciljevi samog rada, te metode korištene kako bi se pronašao odgovor na određena pitanja.

U drugom dijelu pažnja je posvećena temeljnim pojmovima vezanim za financijsku krizu. Definirano je vrijeme njenog nastanka, uzrok nastanka, razvoj, te generalni utjecaj krize na gospodarstvo u cjelini, kako u svijetu tako i u okvirima Hrvatske.

Treće poglavlje odnosi se na pokazatelje poslovanja poduzeća koji služe za analizu financijskih izvještaja. Poblizje se objašnjava svaki pojedini pokazatelj, te utvrđuje način na koji ti pokazatelji ukazuju na promjene u određenom vidu poslovanja.

U četvrtom dijelu se preko spomenutih pokazatelja analizira poslovanje poduzeća „Robot commerce d.o.o.“ kroz razdoblje od 2005. do 2010. godine.

U petom dijelu iznesen je zaključak kao okvir razmatranja navedenog problema. Nakon zaključka slijedi popis literature, tablica, slika, prilozi te sažetak.

2. FINANCIJSKA KRIZA

2.1. Nastanak financijske krize

Velika financijska kriza započela je na prostoru Sjedinjenih Američkih Država te je uzrok velikih novčanih gubitaka. Njezin se postanak veže za ljeto 2007. godine, godine nastupa krize tržišta nekretnina.

Prema Jurčiću (2010.), navedena kriza nije se morala dogoditi, već je ona rezultat ljudskog ponašanja i izbora politike djelovanja. Nastala je nakon razdoblja brzoga kreditnoga rasta, malih premija za rizik, velike likvidnosti, rasta cijena imovine i „napuhavanja“ cijena nekretnina, koje je trajalo u razdoblju od 2002. do 2007. godine. No, te velike stope gospodarskog rasta nisu popraćene rastom plaća. Udio plaća u nacionalnom dohotku se smanjivao, a njihova stagnacija je rezultirala nesigurnošću na globalnom tržištu rada. Povećanje cijena energije i hrane veliki su broj ljudi gurnuli u siromaštvo. Nakon toga nastupa spomenuti brzi pad cijena nekretnina u Sjedinjenim Američkim Državama.

Nadalje prema Jurčiću (2010.), prije nastanka same krize, uslijed veoma niskih kamatnih stopa osobe sa niskim prihodima bile su u mogućnosti priuštiti sebi kupnju nekretnine. Iako su same snosile rizik povećanja kamatne stope i samim time otežanih okolnosti vraćanja duga, oslonile su se na mogućnost preprodaje kupljene nekretnine. Logičan je bio preporod građevinarstva, nastao kao rezultat iznimnog povećanja potražnje za nekretninama, kao i potražnje za potrošačkim proizvodima općenito.

Jurčić (2010.) navodi: „Takav je odnos kamata i cijena nekretnina poticao stanovništvo da posuđuju novac uz 1% kamata i da kupuje nekretnine cijene kojih rastu mnogo brže“.

Prema Benić (2012.), zajmoprimci nisu uzimali u obzir mogućnost povećanja kamatnih stopa. Većina kredita bila je određena početnom niskom kamatnom stopom, no s mogućnošću promjene. Postepeno se formirao „veliki balon“ pucanjem kojega je kriza pokrenuta. Dužnici povodom rasta kamatnih stopa nisu više mogli otplaćivati preuzete kredite. Preprodavajući iste bankama širom svijeta, kriza je poprimila globalna obilježja.

2.2. Posljedice financijske krize

Rezultati ove financijske krize su znatni novčani gubici kako u financijskom, tako i u realnom gospodarskom sektoru. U ovom kontekstu razmatranja, Primorac (2008.) navodi: „Svjetska ekonomija prolazi kroz najtežu financijsku krizu u posljednjih 80 godina. Kriza je najprije zahvatila znatan segment američkog financijskog sustava, a postupno se širila na bankarski sustav, osiguranja, fondove, burze.“ Nadalje prema autoru, kriza se iz američkih financijskih okvira proširila na europske. Ubrzo se počela reflektirati i na realni sektor. Usporila se stopa rasta svjetskog BDP-a, znatno su pale cijene nekretnina, a pojedini industrijski sektori pretrpjeli su velike gubitke. Već tada se mogla pretpostaviti recesija globalnog gospodarstva.

U kolovozu 2007. godine, kada su kao rezultanta navedenih promjena počele bankrotirati prve financijske institucije, bilo je jasno da će financijska kriza uhvatiti veliki zamah. Primorac (2008.) navodi: „6. kolovoza 2007. bankrotirala je American Home Mortgage kao prva žrtva američkog tržišta nekretnina, a 9. kolovoza BNP Paris suspendirao je svoja tri investicijska fonda vrijedna 2 milijarde eura jer je njihovo tržište nestalo.“

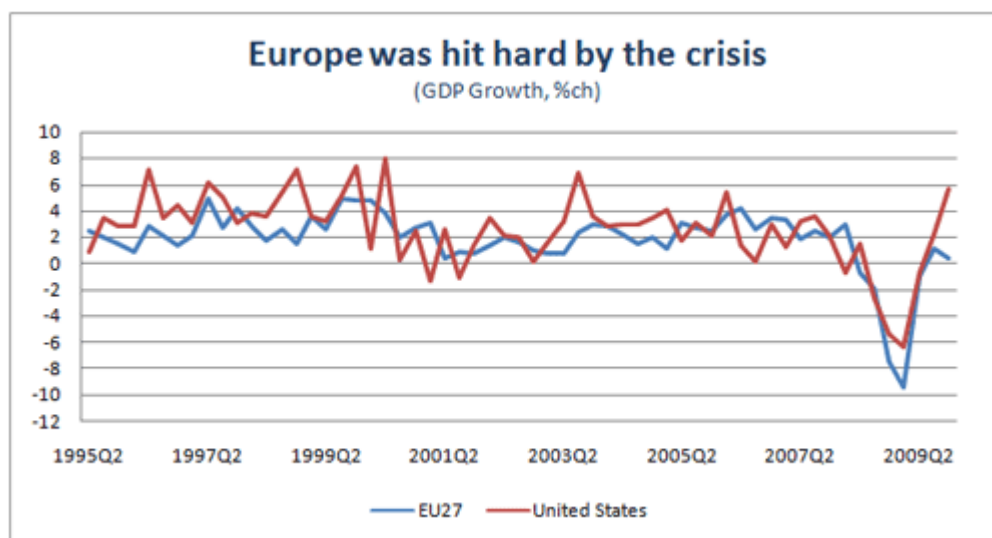
Prema navedenom autoru, Europska središnja banka, Federal Reserve System (FED), te Japanska središnja banka pokušale su „upumpavanjem“ svježeg kapitala u bankarski sektor naići na pozitivne rezultate, no negativni slijed je nastavljen. Nakon posruća Lehman Brothersa, Bear Stearnsa, AIG-a i drugih, širenje krize na cijeli svijet je bilo neizbježno. Pad su zabilježila tržišta dionica, baš kao i priljevi kapitala za novonastala tržišta, što je rezultiralo porastom troškova zaduživanja.

Prema Benić (2012.), američko gospodarstvo znatno se brže oporavlja od gospodarstva Europske unije, što je rezultat znatno većeg i riskantnijeg financijskog sustava Europske unije. Planira se stvaranje europske bankarske unije, čime bi se omogućio jedinstveni nadzor banaka u cijeloj Europskoj uniji. Također, u planu je stvaranje novoga fonda za spašavanje banaka koji bi se financirao iz oporezivanja financijskih institucija i transakcija.

2.3. Financijska kriza u Europi

Posljedice financijske krize prvo su se osjetile u Sjedinjenim Američkim Državama, no ubrzo nakon toga bile su vidljive i u ostatku svijeta. Problemi u europskom bankarskom sektoru očitovali su se nužnošću dokapitaliziranja velikih banaka od strane država.

Na taj način su Britanci spašavali Royal bank of Scotland, HBOS i Barclays, Nizozemci ING, a Francuzi BNP i Societe General. Njemačka spašava svoju Hypo Real Estate holding kompaniju. Prema BeniĆ (2012.), to je vodilo rastu kamatnih stopa i manjoj ponudi povoljnih kredita, odnosno novca, što smanjuje osobnu potrošnju i investicije. Na to je prodaja nekretnina te ostalih dobara značajno pala. Poseban pad prodaje se osjetio u dobrima koja se kupuju na kredit. Vrijednost dionica također je opala, dok su zalihe rastle. U cilju smanjenja efekta navedenih lančanih reakcija, američka banka, europska banka i sedam vodećih svjetskih banaka koordinirano uspostavljaju kamatnu stopu u visini od 3,25% krajem 2008. godine.



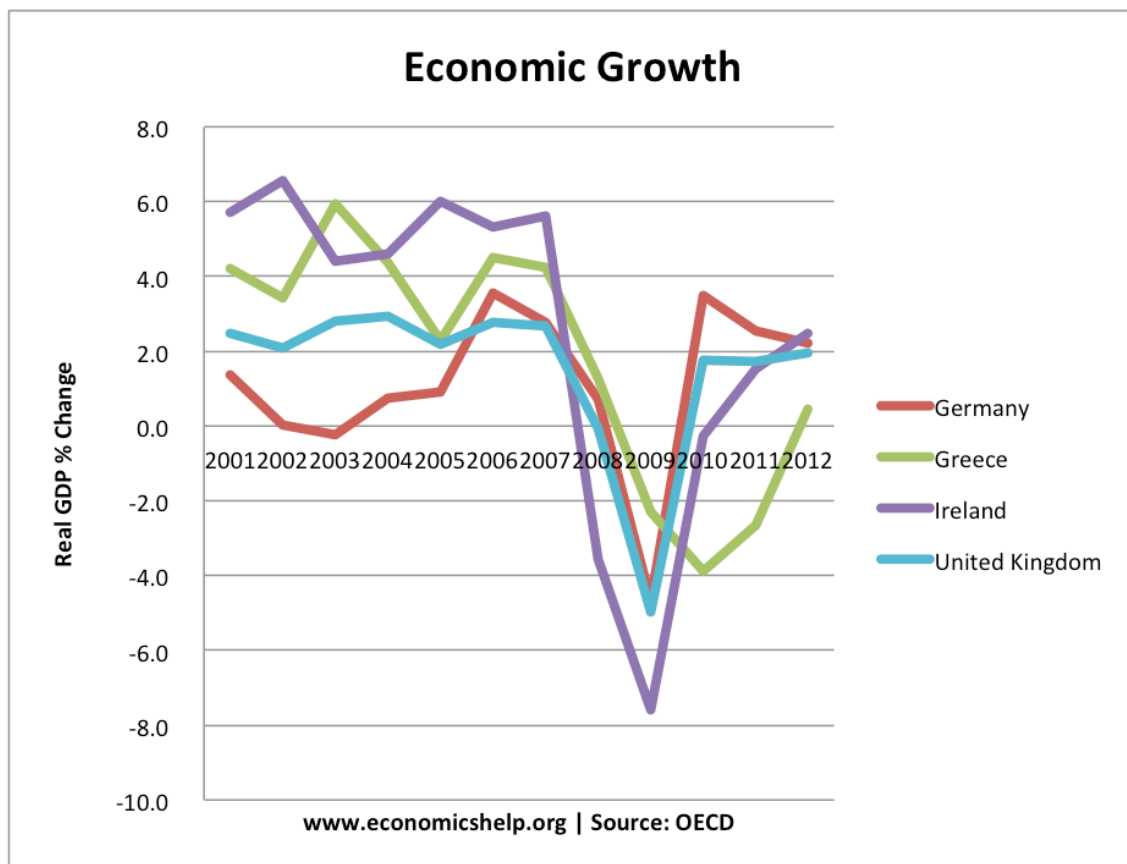
Slika 1: Utjecaj krize na GDP

Izvor: <http://blogs.worldbank.org/prospects/europe-is-rising-from-the-ashes>

Na slici 1 su u postocima prikazani iznosi rasta bruto domaćeg proizvoda u razdoblju od 1995.-2009. godine. Plavom linijom je prikazan rast bruto domaćeg proizvoda u Europi, a crvenom linijom rast u Sjedinjenim Američkim Državama. Vidljivo je kako je rast bruto domaćeg proizvoda konstantno pozitivan u razdoblju od 1995.-2007. godine s izuzetkom 2001. godine u Sjedinjenim Američkim Državama. Slika 1 prikazuje kako je kriza znatno više

utjecaja ostavila na europski GDP. Naime, isti je 2009. godine pao za gotovo 10%, dok je u Sjedinjenim Američkim Državama bilježio pad od 6%.

Prema Benić (2012.), kriza nije nastala u 2007. godini, već je stvarana desetljećima. U prvom redu to je uzrokovano velikim promjenama u količini rada i kapitala u korist udjela kapitala u GDP-u. Naime, dok je u razvijenim zemljama krajem šezdesetih i početkom sedamdesetih godina prošlog stoljeća udio rada u GDP-u iznosio 75%, u Europi početkom 21. stoljeća iznosi 65-68%. To je uzrokovano nesrazmjerom ponude i potražnje koji se godinama rješavao kreditima bez krize.



Slika 2: Promjena realnog BDP-a u europskim zemljama prije i nakon krize

Izvor: <http://www.economicshelp.org/blog/3806/economics/euro-debt-crisis-explained/>

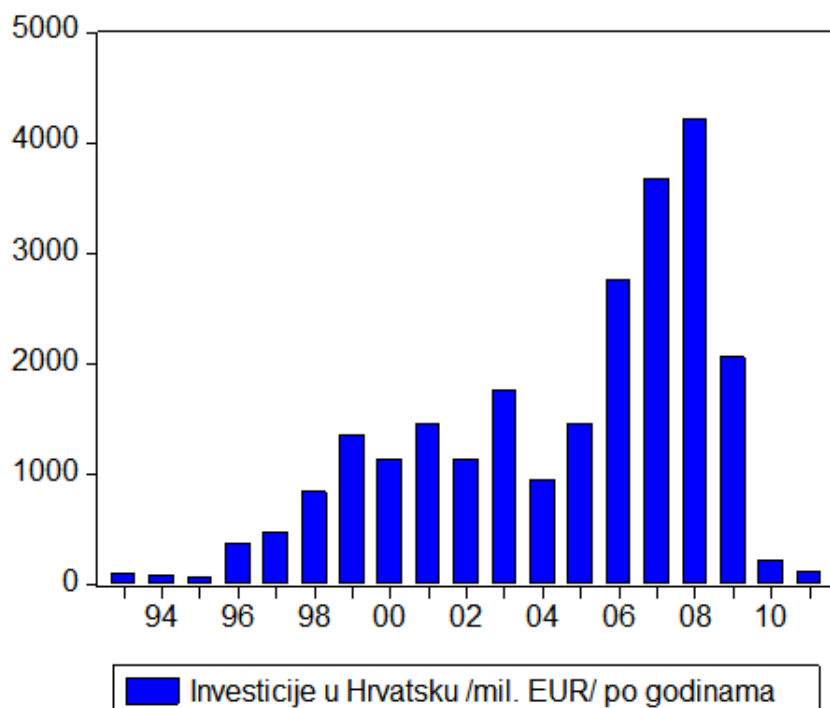
Slika 2 prikazuje postotnu promjenu realnog BDP-a u Njemačkoj, Grčkoj, Irskoj i Ujedinjenom Kraljevstvu u razdoblju od 2001.-2012. godine. Primjetno je da u vrijeme nastanka krize, realni BDP bilježi negativne stope u sve četiri navedene zemlje. Negativan trend kretanja BDP-a započinje 2007. godine, dok 2008. godine isti poprima negativan predznak. Promatrane zemlje u 2009. godini suočavaju se sa najvećim padom BDP-a u

promatranom razdoblju. Naime, u Grčkoj isti iznosi -2,5%, u Njemačkoj i Ujedinjenom Kraljevstvu -5%, dok u Irskoj iznosi -7,5%. Nakon toga postotna promjena BDP-a ponovo poprima pozitivan predznak 2010. godine za Njemačku, Irsku i Ujedinjeno Kraljevstvo, dok Grčka bilježi pozitivnu stopu rasta u 2012. godini.

2.4. Financijska kriza u Hrvatskoj

Prema Benić (2012.), pojava recesije 2008. godine nije jednako utjecala na gospodarstva različitih zemalja. Utjecaj iste određen je prvenstveno povezanošću određenog gospodarstva sa svjetskim gospodarstvom, te čimbenicima koji ih čine međuzavisnima. Jedan od čimbenika svakako je izvoz. Ukoliko određeno gospodarstvo sudjeluje u izvozu relativno malo, poremećaj na svjetskom tržištu neće se znatno odraziti na domaće tržište.

Prema razmišljanjima navedenog autora, negativne posljedice krize mogu se osjetiti kroz, s jedne strane izravne inozemne investicije koje su u Hrvatskoj od 2000. godine stalno rasle do 2008. godine kad su iznosile 4,2 milijardi eura. Već 2009. godine smanjile su se na 2,1 milijardi eura, da bi 2010. godine iznosile samo 281 milijuna eura. U 2011. godini donekle su se povećale (1,05 milijardi eura), no to je još uvijek ispod razine pred-kriznog razdoblja.



Slika 3: Investicije u Hrvatsku

Izvor: <http://cerpcentar.com/hrvatska-raj-za-investitore/>

Iz priloženog možemo zaključiti kako je financijska kriza imala značajan utjecaj na bitan element ekonomske stabilnosti- investicije. Dok su od poslijeratnih godina pa sve do 2008. godine investicije iznosile zadovoljavajuću razinu te rasle do brojke od 4,2 milijarde eura (2008. godina), nakon spomenute godine zabilježen je značajan pad istih.

Autor navodi i kako je razlog smanjena potrošnje gledanje stanovništva na budućnost sa pesimizmom. Naravno, drugi razlog je izrazito povećanje nezaposlenosti.



Slika 4: Stopa nezaposlenosti u Hrvatskoj

Izvor: <https://eclectica.hr/2012/11/19/nezaposlenost-situacija-je-urgentna/>

Slika 4 prikazuje kretanje stope nezaposlenosti u Hrvatskoj u razdoblju od 2003.-2012. godine. Crvenom linijom prikazana je desezonirana vrijednost promatrane stope. Vidljivo je kako je ista minimalnu razinu u promatranom razdoblju postigla u 2008. godini kada je po desezoniranoj vrijednosti iznosila 13%. Nakon toga počinje rasti do konačnih 20,5% u drugoj polovici 2012. godine.

Pad BDP-a i drugi ekonomski pokazatelji jasno su sugerirali da je Hrvatska u ekonomskoj krizi. Prema Domazet (2010.), od strane vlade nisu poduzete odgovarajuće mjere kao odgovor na novonastalo stanje. One koje su poduzete, nisu urodile plodom odnosno doprinijele oživljavanju ekonomske aktivnosti. Naime, sredinom 2009. povećana je stopa poreza na dodanu vrijednost (s 22% na 23%) i uveden je dodatni porez na dohodak (tzv. harač) koji je dijelom prestao važiti od kolovoza 2010.

Došlo je do velikog zaduživanja države, a investicijska aktivnost se smanjila. Vlada Republike Hrvatske u četvrtom mjesecu 2010. godine donosi Program gospodarskog oporavka, ali njegova primjena ne donosi poboljšane rezultate.

3. POKAZATELJI POSLOVANJA PODUZEĆA

3.1. Financijska izvješća

Financijska izvješća temeljno su ogledalo poslovanja određenih poduzeća u razdoblju koje promatramo. Promatrajući njihove pojedinačne stavke, grupirajući ih i stavljajući ih u određene odnose, možemo stjeći zaključak o načinu poslovanja poduzeća kojeg promatramo. Temeljnim financijskim izvješćima smatraju se:

- **Bilanca**
- **Račun dobitka i gubitka**
- **Izvješće o novčanom toku**
- **Bilješke uz financijska izvješća**
- **Izvješće o promjeni glavnice**

Prema Vidučić (2012.), korisnici informacija koje se dobivaju analizom financijskih izvješća tvrtke su dioničari, vjerovnici, potencijalni investitori, financijski analitičari, brokeri, porezne vlasti, udruge poslodavaca, gospodarske komore, sindikalne organizacije, vladina tijela i tijela organa lokalne uprave.

Naravno, različiti korisnici preferiraju uvid u različitu vrstu podataka. U skladu sa time, dioničari će ponajprije biti zainteresirani za kretanje cijena dionica i određene dividende, vjerovnici za mogućnost naplate potraživanja, a financijski analitičari za profitabilnost praćenu likvidnošću i mogućnošću zdravog nastavka razvitka poslovanja.

Kako bi u što boljoj i vjerodostojnijoj mjeri iskoristili uvid u financijska izvješća, potrebno ih je analizirati.

Kao metode analize financijskih izvješća poznate su sljedeće:

- **Analiza putem pokazatelja**

Analiza putem pokazatelja predstavlja najkorišteniju metodu analize financijskih izvještaja. Detaljnije će se ovoj analizi posvetiti u nastavku rada jer nam upravo ona pruža odgovor na pitanje utjecaja krize na poslovanje dotičnog poduzeća.

- **Komparativna analiza**

Vidučić (2012.) navodi kako se provodi usporedbom izabranih financijskih pokazatelja s:

- Povijesnim pokazateljima
- Pokazateljima konkurencije
- Planiranim veličinama

Prva metoda komparativne analize stavlja u odnos trenutne podatke o poslovanju poduzeća sa podacima poslovanja iz nekog drugog izvještajnog razdoblja, ili više njih.

Komparativna analiza sa pokazateljima konkurencije provodi se na način da se podaci o poslovanju uspoređuju sa podacima industrije u kojoj poduzeće djeluje. Ipak, ovu vrstu komparativne analize treba shvaćati relativno te je promatrati kroz prizmu uvjeta u kojoj se industrija trenutno nalazi.

Treća metoda stavlja u odnos podatke iz postojećih izvješća sa podacima iz planskih izvješća. Putem komparativne analize sa planiranim veličinama možemo doći do odgovora na pitanje u kojoj je mjeri poduzeće, odnosno menadžment, uspio zadovoljiti postavljene ciljeve.

- **Analiza trenda**

Ova analiza često se koristi u kombinaciji s komparativnom analizom. Vidučić (2012.) navodi kako analiza trenda daje uvid u stanje tvrtke kroz vrijeme: „Pored usporedbe financijskih pokazatelja izračunatih za više sukcesivnih izvješća, ova se analiza može provesti izračunom trendnih – indeksiranih izvješća (horizontalna analiza) i izvješća uobičajene veličine – strukturnih izvješća (vertikalna analiza).

U daljnjem radu posvetit će se analizi putem pokazatelja jer ista pruža najbolje mogućnosti razmatranja navedenog problema.

3.2. Analiza putem pokazatelja

Financijski pokazatelji pomažu nam da kroz prizmu financijskih izvješća i njihovih podataka sagledamo trenutnu financijsku situaciju promatranog poduzeća i dođemo do željenih informacija. Nastaju stavljanjem u odnos dvaju ili više rezultata financijskih izvještaja ili tržišnih podataka i najčešće su korištena metoda analize poslovanja.

Prema Vidučić (2012.), analiza putem pokazatelja predstavlja prvu fazu financijske analize. Pravu vrijednost dobivaju kada se koriste u komparativnoj analizi ili kombiniraju sa analizom trenda. Pokazatelji se svrstavaju u skupine prema tome koji se segment poslovanja analizira.

Klasificirati ih se može na sljedeći način:

- 1. Pokazatelji likvidnosti**
- 2. Pokazatelji menadžmenta imovine**
- 3. Pokazatelji menadžmenta duga**
- 4. Pokazatelji profitabilnosti**
- 5. Pokazatelji financijskih tržišta**

3.3. Pokazatelji likvidnosti

Prema Vidučić (2012.) upotrebljavaju se kako bi se procijenila sposobnost određene tvrtke ili poduzeća da *udovolji kratkoročnim obvezama kratkotrajnom imovinom*. Pod tom *kratkotrajnom imovinom* se podrazumijeva imovina koja se u kratkom vremenskom periodu može konvertirati u gotovinu, ili, naravno, sama gotovina. U praksi se može naići na dva pokazatelja likvidnosti:

- *Pokazatelj tekuće likvidnosti*
- *Pokazatelj ubrzane likvidnosti*

Pokazatelj tekuće likvidnosti

Računa se stavljanjem u odnos kratkotrajne imovine sa kratkoročnim obvezama. Pri tome, u kratkotrajnu imovinu ubrajamo stavke kao što su gotovina, utržive vrijednosnice, potraživanja i zalihe. Vidučić (2012.) navodi kako je pokazatelj tekuće likvidnosti najbolji pojedinačni indikator likvidnosti.

$$\text{Pokazatelj tekuće likvidnosti} = \frac{\text{Kratkotrajna imovina}}{\text{Kratkoročne obveze}}$$

Vidučić (2012.) navodi kako se ocjena vrijednosti pokazatelja vrši usporedbom s prosjekom industrije i analizom trenda. Previsoki pokazatelj upućuje na slabo upravljanje kratkotrajnom imovinom, što se može manifestirati nekonkurentnošću zaliha. Suprotno, niski pokazatelj upućuje na potrebu za ulaganjem u kratkotrajnu imovinu, ili smanjenje kratkoročnih obveza.

Ukoliko je trend pokazatelja silazan, upozorava na rast kratkoročnih obveza, smanjenje kratkotrajne imovine, ili rast kratkoročnih obveza brže od rasta kratkotrajne imovine.

Pokazatelj ubrzane likvidnosti

Prema Vidučić (2012.), „pokazatelj ubrzane likvidnosti se koristi za procjenu može li poduzeće udovoljiti svojim kratkoročnim obvezama upotrebom svoje najlikvidnije imovine.“

Računa se na način da kratkotrajnu imovinu umanjimo za zalihe, te je potom stavimo u odnos sa kratkoročnim obvezama. Ovaj pokazatelj bi trebao iznositi više od 1.

$$\text{Pokazatelj ubrzane likvidnosti} = \frac{\text{Tekuća imovina} - \text{zalihe}}{\text{Kratkoročne obveze}}$$

3.4. Pokazatelji menadžmenta imovine

Koristimo ih da bi procijenili kojom efikasnošću tvrtka upravlja vlastitom imovinom u cilju što uspješnije prodaje. Navedeno se može tumačiti i kao poslovna efikasnost tvrtke.

Vidučić (2012.) navodi kako su temeljni pokazatelji menadžmenta imovine:

- ***Prosječno razdoblje naplate potraživanja***

Iskazuje broj dana koji prođe prije nego tvrtka naplati svoja potraživanja, to jest vrijeme prije nego dobije gotovinu od prodaje na kredit. Računa se stavljanjem u odnos prosjeka potraživanja u toku godine i prodajom na kredit izraženoj na dnevnoj bazi.

$$\text{Razdoblje naplate potraživanja} = \frac{\text{Prosječna potraživanja}}{\text{Prosječna dnevna kreditna prodaja}}$$

- ***Pokazatelj obrta zaliha***

Pokazuje koliko puta godišnje tvrtka obrne prosječne zalihe, to jest efikasnost menadžmenta zaliha. Računamo ga tako da podijelimo ukupnu prodaju ili troškove prodane robe s prosječnom količinom zaliha u toku godine.

$$\text{Pokazatelj obrta zaliha} = \frac{\text{Ukupni prihod}}{\text{Zalihe}}$$

- ***Pokazatelj obrta dugotrajne imovine***

Pokazuje nam kojom efikasnošću tvrtka koristi postrojenja i opremu. Poželjno je da bude što veći, a računa se stavljanjem u odnos prodaje i dugotrajne imovine.

$$\text{Pokazatelj obrta dugotrajne imovine} = \frac{\text{Ukupni prihod}}{\text{Prosječna neto dugotrajna imovina}}$$

- ***Pokazatelj obrta ukupne imovine***

Ovaj pokazatelj upućuje na relativnu efikasnost tvrtke u korištenju imovine za stvaranje poslovnog rezultata. Računamo ga dijeljenjem iznosa ukupne prodaje s iznosom ukupne imovine.

$$\text{Pokazatelj obrta ukupne imovine} = \frac{\text{Ukupni prihod}}{\text{Ukupna imovina}}$$

3.5. Pokazatelji menadžmenta duga

Prema Vidučić (2012.), *pokazatelji menadžmenta duga*, tj. *pokazatelji zaduženosti* koriste se za procjenu financijskog rizika tvrtke. Dugom smatramo izvor financiranja koji se mora otplatiti.

Najčešći pokazatelji menadžmenta duga:

- ***Pokazatelj ukupnog duga prema ukupnoj imovini***

U praksi se naziva i *pokazatelj zaduženosti*, a označava udio sredstava osiguranih od strane vjerovnika. Pruža adekvatnu informaciju o tome jesu li dugovi poduzeća u kontroliranim uvjetima.

$$\text{Pokazatelj zaduženosti} = \frac{\text{Ukupni dug}}{\text{Ukupna imovina}}$$

- ***Pokazatelj pokrića kamata***

Dobije se stavljanjem u odnos dobitka iz poslovanja i troška kamata. Vidučić (2012.) navodi kako ovaj pokazatelj „ukazuje na razmjer u kojem poslovni dobitak može pasti, a da se ne dovede u pitanje plaćanje kamata“.

$$\text{Pokazatelj pokrića kamata} = \frac{\text{Dobitak iz poslovanja}}{\text{Trošak kamata}}$$

3.6. Pokazatelji profitabilnosti

Prema Vidučić (2012.), *pokazatelji profitabilnosti* iskazuju snagu zarade tvrtke. Pokazuju sumu efekata podataka koje smo dobili na temelju prethodno navedenih pokazatelja na mogućnost ostvarenja određenog profita.

Nadalje navodi kako se profitabilnost može mjeriti u odnosu na obujam prodaje (bruto i neto profitna marža) i u odnosu na ulaganja (profitabilnost imovine i profitabilnost vlastitog kapitala).

Profitabilnost se izražava u postotku, a poželjan je što veći iznos iste jer niska profitabilnost označava ugroženost tvrtke i eventualnu propast u budućnosti.

Kao najčešće korištene pokazatelje profitabilnosti spominju se sljedeći:

- ***Bruto profitna marža***

Možemo je izračunati dijeljenjem ostvarenih prihoda umanjjenih za trošak prodane robe s prihodima od prodaje. Vidučić, Lj. (2012.) navodi kako ovaj pokazatelj odražava politiku cijena tvrtke, efikasnost proizvodnje, odnosno kontrolu troškova.

Rezultate ovog pokazatelja treba razmatrati relativno i kroz kontekst ekonomskih planova tvrtke.

$$\text{Bruto profitna marža} = \frac{\text{Prodaja - troškovi za prodano}}{\text{Prodaja}}$$

- ***Neto profitna marža***

Koristi se za kontrolu efikasnosti menadžmenta. Naime, pokazuje na koji se način menadžment nosi sa rashodima i prihodima. Računa se na način da neto dobitak umanjimo za iznos dividendi prioriternih dioničara, te rezultat podijelimo sa prihodima od prodaje.

$$\text{Neto profitna marža} = \frac{\text{Neto dobitak - dividende prioriternih dioničara}}{\text{Prodaja}}$$

- **Temeljna snaga zarade**

Prema Vidučić (2012.), pokazatelj temeljne snage zarade može dobro poslužiti kao usporedna analiza u slučaju različitih stupnjeva financijske poluge. Računamo ga dijeljenjem EBIT-a (dobitak prije poreza uvećan za troškove kamata) i ukupne imovine.

$$\text{Temeljna snaga zarade} = \frac{\text{EBIT}}{\text{Imovina}}$$

- **Povrat na ukupnu imovinu/investicije (ROA)**

Pokazatelj *ROA* pokazuje u kojoj je mogućnosti tvrtka korištenjem vlastite imovine ostvariti dobit. Računamo ga stavljanjem u odnos neto dobitka umanjenog za dividende prioritetnih dioničara i ukupne imovine. Time dobijemo mjernu snagu zarade tvrtke.

Vidučić (2012.) upozorava kako se usporedbom ove stope s kamatnom stopom može zaključiti isplati li se tvrtki zaduživati, jer je razlika između *ROA* i *kamatne stope* financijski pokazatelj koristi od zaduživanja koja pripada dioničarima.

$$\text{Povrat na ukupnu imov. (ROA)} = \frac{\text{Neto dobitak - dividende prioritetnih dioničara}}{\text{Ukupna imovina}}$$

- **Povrat na vlastiti kapital/dioničku glavnica (ROE)**

Prema Vidučić (2012.), pokazatelj povrata na vlastiti kapital iskazuje snagu zarade u odnosu na ulaganja dioničara, a računa se dijeljenjem neto dobitka umanjenog za dividende prioritetnih dioničara s vlastitim kapitalom – običnom dioničkom glavnicom.

Ovaj pokazatelj u najboljoj mjeri predočava povećanje odnosno smanjenje vrijednosti za dioničare.

$$\text{Povrat na vlastiti kapital (ROE)} = \frac{\text{Neto dobitak nakon prioritetnih dividendi}}{\text{Trajni kapital}}$$

3.7. Pokazatelji financijskih tržišta

Tržišne pokazatelje dobijemo uspoređujući financijska izvješća i vrijednosti dionica tvrtke.

Vidučić (2012.) navodi kako, „za razliku od do sada razmatranih pokazatelja koji su uglavnom pod kontrolom menadžmenta, *pokazatelji financijskih tržišta* odraz su stavova investitora o performansama i perspektivi tvrtke.“

U tržišne pokazatelje ubrajamo:

- ***Pokazatelj cijena/zarada***

$$\text{Pokazatelj P/E} = \frac{\text{Tržišna cijena dionice}}{\text{Neto dobitak nakon prior. divid. po običnoj dionici}}$$

- ***Pokazatelj tržišna/knjigovodstvena vrijednost***

$$\text{Pokazatelj M/B} = \frac{\text{Tržišna cijena po dionici}}{\text{Knjigovodstvena vrijednost po dionici}}$$

- ***Stopa isplate dividendi***

Predstavlja iznos dividendi u odnosu na neto zaradu dioničkog poduzeća (zaradu nakon kamata i poreza).

4. ANALIZA POSLOVANJA PODUZEĆA „Robot commerce d.o.o.“

4.1. Robot commerce d.o.o.

Prema podacima preuzetih sa web stranice <https://www.robot.hr/>, trgovačko društvo Robot commerce d.o.o. osnovano je 1989. godine u Splitu. Djeluje na području uvoza, izvoza, veleprodaje i maloprodaje robnih grupa kao što su mali kućanski aparati, audio i video tehnika, bijela tehnika, satelitski sustavi i oprema, grijaća i rashladna tijela, posuđe i opreme za domaćinstvo.

Prodajni centri nalaze se u Splitu, Stobreču, Omišu, Zadru, Supetru, Šibeniku, Biogradu na moru, Imotskom, Sinju, Dubrovniku i Orebiću. U istima poduzeće godinama zapošljava preko 170 djelatnika. Sa preko 400 klijenata u veleprodaji, Robot se razvio u jednu od vodećih hrvatskih firmi.

Uvoznik je i distributer različitih robnih maraka kao što su Tefal, Philips, Krups, Offel, Laica i druge, a od 1996. godine razvija i vlastitu robnu marku Classe.

4.2. Metode analize poslovanja „Robot commerce d.o.o.“

Analiza poslovanja „Robot commerce d.o.o.“ provest će se analizom financijskih izvješća dotičnog poduzeća. Pri analizi koristit će se prethodno navedene i objašnjene metode analiziranja podataka.

Financijska izvješća koja će se u najvećoj mjeri analizirati su:

- ***Bilanca***
- ***Račun dobiti i gubitka***

Pri analiziranju istih koristit će se analiza putem pokazatelja. Određeni pokazatelji koristit će se u komparativnoj analizi stavljajući naglasak na komparaciju sa povijesnim pokazateljima. Isto tako kombinirat će se i sa analizom trenda.

Razdoblje poslovanja koje će se promatrati bit će ono prije stupanja velike ekonomske krize, za vrijeme i nakon krize. Točnije, financijski pokazatelji uzet će se za razdoblje od 2004.-2014. godine. Na temelju tih 11 godina poslovanja poduzeća „Robot commerce d.o.o.“ cilj je uočiti, je li, i na koji način ekonomska kriza djelovala na navedeno poduzeće.

Pokazatelji koji će se koristiti u ovoj analizi:

- *Pokazatelj tekuće likvidnosti*
- *Pokazatelj zaduženosti*
- *Povrat na ukupnu imovinu (ROA)*
- *Povrat na vlastiti kapital (ROE)*

4.3. Analiza poslovanja poduzeća putem pokazatelja likvidnosti

U analizu poslovanja poduzeća „Robot commerce d.o.o.“ krenut će se analizom likvidnosti poduzeća. U tome će poslužiti *pokazatelj tekuće likvidnosti* koji je najbolje ogledalo likvidnosti poslovanja poduzeća, odnosno sposobnosti da se kratkotrajnom imovinom udovolji kratkoročnim obvezama.

Tablica 2: Kretanje pokazatelja tekuće likvidnosti poduzeća „Robot commerce d.o.o.“ u razdoblju od 2004.-2014. godine

<i>Godina</i>	2004.	2005.	2006.	2007.	2008.	2009.	2010.	2011.	2012.	2013.	2014.
<i>Pokazatelj tekuće likvidnosti</i>	1,30	1,24	1,27	1,16	1,18	1,13	1,05	1,30	1,08	0,88	0,33

Izvor: Izrada autora na temelju financijskih izvještaja

S obzirom da bi u ekonomskim okvirima zadovoljavajuća razina pokazatelja tekuće likvidnosti trebala iznositi približno 2, iz podataka koje smo dobili na temelju 11 godina poslovanja poduzeća „Robot“ daju se izvući određeni zaključci.

Uočavamo da u prvim promatranim godinama (prije-kriznim) pokazatelj tekuće likvidnosti postiže zadovoljavajuću razinu od 1,3 u 2004. godini, 1,24 u 2005. godini, odnosno 1,27 u 2006. godini. U tom razdoblju poduzeće nema poteškoća udovoljavati kratkoročnim obvezama kratkotrajnom imovinom. Iako preporučena razina pokazatelja (najmanje 1,5) nije zadovoljena ni u tim početnim godinama, može se zaključiti kako poduzeće još uvijek nema problema sa likvidnošću.

Nakon toga nastupaju prve krizne godine gdje se kroz ovaj pokazatelj očituju prvi problemi poduzeća sa transparentnošću poslovanja. Naime, pokazatelj redom iznosi 1,16, 1,18, 1,13 i

1,05 (2007.-2010. godina). U tim trenucima kada je kratkotrajna imovina tek nešto malo iznad kratkoročnih obveza, vjerovnici ovog poduzeća sa razlogom mogu početi sumnjati u transparentnost poslovanja istoga.

U 2011. godini poduzeće je već poprilično zahvaćeno krizom, no pokazatelj tekuće likvidnosti bilježi porast i iznosi 1,30. Ovaj primjer je razlog zbog kojeg pokazatelj likvidnosti poduzeća trebamo sagledati s oprezom.

Tablica 3: Usporedba podataka koji utječu na pokazatelj likvidnosti 2010. i 2011. godine

<i>Godina</i>	<i>Kratkoročne obveze</i>	<i>Dugoročne obveze</i>	<i>Kratkotrajna imovina</i>
2010.	62.065.564	4.040.540	65.131.135
2011.	44.919.928	21.590.134	58.473.116

Izvor: Izrada autora na temelju bilance za 2010. i 2011. godinu

Naime, u 2011. godini pokazatelj tekuće likvidnosti je porastao na 1,3, iako je kratkotrajna imovina nastavila padati u odnosu na 2010. godinu. To nam sugerira veliki pad kratkoročnih obveza, kojeg podaci u tablici 3 i pokazuju (pad za 17.145.636 u 2011. godini u odnosu na 2010. godinu). No, pad kratkoročnih obveza popraćen je strmoglavim povećanjem dugoročnih obveza, za čak 17.549.554 u odnosu na prethodnu godinu. Unatoč povećanju pokazatelja likvidnosti, ukupni dug poduzeća ostaje približno isti, a ukupna imovina pada, što će se kasnije očitovati na koeficijentu zaduženosti.

Nakon 2011. godine pokazatelj likvidnosti strmoglavo opada, što nam sugerira da se poduzeće unatoč borbama menadžmenta ipak nije moglo oduprijeti posljedicama ekonomske krize. U 2012. godini iznosi 1,08, u 2013. godini 0,88 dok na posljetku u 2014. godini iznosi poražavajućih 0,33. U tim se godinama potpuno narušila likvidnost poduzeća „Robot commerce d.o.o.“.

4.4. Analiza poslovanja poduzeća putem pokazatelja zaduženosti

Kao što je navedeno u prethodnim poglavljima, pokazatelj zaduženosti ukazuje na udio sredstava koji su osigurali vjerovnici. Na temelju razine i kretanja istoga može se zaključiti kontrolira li društvo svoje dugove i u kojoj mjeri. Sljedeća tablica pruža uvid u kretanje pokazatelja zaduženosti promatranog poduzeća u razdoblju od 2004. do 2014. godine.

Tablica 4: Kretanje pokazatelja zaduženosti poduzeća „Robot commerce d.o.o.“ u razdoblju od 2004.-2014. godine

Godina	2004.	2005.	2006.	2007.	2008.	2009.	2010.	2011.	2012.	2013.	2014.
Pokazatelj zaduženosti (u %)	0,78	0,74	0,68	0,67	0,68	0,67	0,69	0,77	0,85	0,91	0,72

Izvor: Izrada autora na temelju financijskih izvještaja

Iz priložene tablice moguće je uočiti dvije stvari. Prva je, da promatrano poduzeće kroz sve promatrane godine poslovanja značajan dio imovine financira iz tuđih izvora. Druga je, kako pokazatelj zaduženosti promatranog poduzeća, unatoč nepobitnim i već ustanovljenim problemima, ne oscilira puno u prvih 7 promatranih godina (2004.-2010.).

Može se uočiti kako je tvrtka u 2004. godini bila zadužena 78%. To jest, 78% vlastite imovine je financirano tuđim izvorima. Zatim u sljedeće dvije godine uspijeva smanjiti nivo zaduženosti na 74%, odnosno 68%. Zatim slijede godine u kojima tvrtka unatoč ustanovljenim problemima sa likvidnošću poslovanja uspijeva održati zaduženost stabilnom. Od 2007. do 2010. godine tvrtka je redom zadužena 77%, 78%, 77%, odnosno 79%. Drugim riječima, u tim godinama tvrtka konstanto ima nešto više od 20% vlastitog kapitala u ukupnim izvorima financiranja.

U 2011. godini očituju se prve veće oscilacije što se ovog pokazatelja tiče. Nivo zaduženosti raste na 77%, dok u 2012. godini zaduženost iznosi već velikih 85%.

Iz ovog pogleda vjerovnici i dioničari tvrtke sigurno mogu biti u velikoj mjeri zabrinuti, jer tvrtka koja 82% imovine financira iz tuđih izvora je u potencijalnoj opasnosti od bankrota.

Sljedeću poslovnu godinu, 2013., poduzeće posluje sa još višim nivoom zaduženosti, ovoga puta s enormnih 91%.

Konačno, u 2014. godini nivo zaduženosti iznosi 72%. Pad istog nije odraz poslovnog uspjeha menadžmenta ni poslovnog preokreta, već „ubrizgavanja“ revalorizacijskih rezervi u pasivu bilance, čime se podiže razina kapitala i rezervi. Revalorizacijske rezerve u 2014. godine iznose čak 35.962.093. Time se donekle pravda veliko povećanje razine dugotrajne imovine koja u 2014. godini iznosi čak 68.885.780. Ukupni dug poduzeća se ne mijenja pretjerano, te sve zajedno rezultira činjenicom da nivo zaduženosti opada na spomenutih 72%.

Tablica 5: Promjene dugotrajne imovine i „ubrizgavanje“ revalorizacijskih pričuva u 2014. godini u odnosu na 2013. godinu.

	2013.	2014.	Razlika
Dugotrajna imovina	25.220.116	68.885.780	43.665.664
Revalorizacijske pričuve	0	35.962.093	35.962.093

Izvor: Izrada autora na temelju podataka iz financijskih izvještaja

4.5. Analiza poslovanja poduzeća na temelju pokazatelja ROA

Pokazatelj povrata na ukupnu imovinu ukazuje na podatak koliko efikasno neko poduzeće zarađuje novac. ROA s toga može pomoći u procjeni profitabilnosti određenog projekta stavljajući u odnos njen iznos i iznos kamatne stope kredita za realizaciju istoga.

Tablica 6: Kretanje pokazatelja ROA poduzeća „Robot commerce d.o.o.“ u razdoblju od 2004.-2014. godine

God.	2004.	2005.	2006.	2007.	2008.	2009.	2010.	2011.	2012.	2013.	2014.
ROA (u %)	0,58	6,51	7,47	6,09	2,37	0,09	-1,09	-10,40	-8,09	-10,02	-24,05

Izvor: Izrada autora na temelju financijskih izvještaja poduzeća

Kao što je moguće uočiti u prethodno izrađenoj tablici, pokazatelj povrata na ukupnu imovinu jasno ocrta u kojem se razdoblju poduzeće susreće sa problemima efikasnosti zarade novca. U početno promatranim godinama poduzeće posluje sa izuzetno pogodnim pokazateljem ROA, da bi sa vremenom taj pokazatelj opadao i dosegao poražavajuću razinu.

Naime, u prvoj promatranj godini pokazatelj iznosi 0,58% što i nije neka zavidna razina, ali je zadovoljavajuća. Podsjetimo, taj podatak ukazuje na činjenicu da bi se u ovom trenutku poduzeću isplatio bilo kakav projekt sa kamatnom stopom manjom od 0,58%, što za ovaj slučaj ima više teorijsko značenje nego praktično.

No, već u sljedećim godinama poslovanja pokazatelj *ROA* doseže obećavajuću razinu od 6,51% u 2005. godini, odnosno 7,47% i 6,09% u 2006. i 2007. godini. Ovi podaci su svakako na ponos poduzeću u navedenim godinama, jer sugeriraju izuzetno povoljan odnos neto dobitka poslovne godine i ukupne imovine. Na temelju saznanja o istome, poduzeće može ustrajati na određenom poslovnom pothvatu odnosno projektu na kojega će plaćati kamatnu stopu do visine navedenog *ROA*.

2008. godina donosi značajan pad pokazatelja na 2,37%, dok u 2009. godini povrat na ukupnu imovinu iznosi jedva pozitivnih 0,09%.

U 2010. godini poduzeće počinje poslovati sa gubitkom, što pokazatelj *ROA* sada čini negativnim. Isti iznosi -1,09%, a taj se trend nastavlja i kroz sljedeće 4 godine poslovanja. Štoviše, *ROA* nastavlja strmoglavo opadati, te redom iznosi -10,40%, -8,09%, -10,02% te -24,05% za razdoblje od 2011.-2014. godine. Navedeni podaci su svakako poražavajući za poduzeće te sugeriraju kako je u ovom trenutku upitna profitabilnost svakog željenog projekta na koji se plaća kamatna stopa.

Tablica 7: Neto dobitak, ukupna imovina i trajni kapital poduzeća kroz promatrane godine poslovanja

Godina	Neto dobitak	Ukupna imovina	Trajni kapital
2004.	525.944	89.945.856	19.786.121
2005.	5.996.959	92.052.691	24.119.331
2006.	6.668.889	89.283.659	28.754.536
2007.	5.855.119	96.117.098	31.635.344
2008.	2.425.791	102.252.596	32.767.886
2009.	83.658	95.281.070	31.409.068
2010.	-1.041.137	95.328.551	29.222.447
2011.	-8.932.905	85.885.104	19.375.042
2012.	-6.255.866	77.270.617	11.554.960
2013.	-6.194.930	61.847.818	5.360.030
2014.	-19.521.221	81.141.869	22.356.714

Izvor: Izrada autora na temelju financijskih izvještaja

Tablica 7 ukazuje na kretanje čimbenika važnih za izračunavanje pokazatelja profitabilnosti, odnosno *ROA* i *ROE*. Iz iste se da zaključiti kako poduzeće ne oscilira pretjerano sa vrijednošću ukupne imovine, kao ni sa veličinom trajnog kapitala. Ta dva čimbenika su u određenoj ravnoteži, uz početak laganog opadanja 2011. godine.

Mnogo veći problemi se očitavaju kroz kretanje neto dobitka poduzeća na kraju promatranih poslovnih godina. Od 2004.-2008. godine neto dobitak je pozitivan i prihvatljiv, 2009. doseže svoju minimalnu pozitivnu razinu, dok od 2010.-2014. godine dobiva negativan predznak i strmoglavo pada. U tom razdoblju poduzeće ne samo da ne posluje sa dobitkom kojim bi realiziralo eventualne projekte ili zadovoljilo financijske potrebe dioničara, već se suočava sa financijskim gubitkom na kraju svake poslovne godine.

4.6. Analiza poslovanja poduzeća putem pokazatelja ROE

Pokazatelj povrata na vlastiti kapital pokazuje uspješnost tvrtke u njenom najvažnijem cilju-povećanju bogatstva za dioničare. Naime, stavljajući u odnos neto dobitak poslovne godine i iznos trajnog kapitala, dobije se snaga zarade u odnosu na ulaganja dioničara.

Tablica 8: Kretanje pokazatelja ROE poduzeća „Robot commerce d.o.o.“ u razdoblju od 2004.-2014. godine

God.	2004.	2005.	2006.	2007.	2008.	2009.	2010.	2011.	2012.	2013.	2014.
ROE (u %)	2,65	24,86	23,20	18,50	7,40	0,27	-3,56	-46,10	-54,14	-115,58	-87,32

Izvor: Izrada autora na temelju financijskih izvještaja poduzeća

U tablici 8 uočavamo kretanje pokazatelja *ROE* kroz promatrano razdoblje. U 2004. godini poduzeće je ostvarilo povrat na vlastiti kapital od 2,65%.

Nakon toga, naglo povećanje neto poslovnog dobitka popraćeno ne tako velikim povećanjem trajnog kapitala rezultira povećanjem pokazatelja *ROE*. U sljedeće 2 godine on iznosi 24,86%, odnosno 23,20%. To je ujedno i njegov maksimum, odnosno razdoblje najpovoljnije za dioničare.

Zatim pokazatelj povrata na vlastiti kapital bilježi konstantan pad. U 2007., 2008. i 2009. godini redom iznosi 18,50%, 7,40% i 0,27%. Taj pad uzrokovan je neprestanim padom neto dobitka navedenih poslovnih godina. Pokazatelj iz 2009. godine ujedno je i posljednji koji je pozitivan.

Od 2010. godine pa nadalje, tvrtka se suočava sa poslovnim gubitkom pa je *ROE* negativan. U navedenoj godini iznosi -3,56%, u 2011. poražavajućih -46,10%, a u 2012. godini -54,14%.

U 2013. godini neto poslovni gubitak iznosi više od iznosa trajnog kapitala, pa *ROE* iznosi negativno rekordnih -115,58%. Konačno, u 2014. godini iznosi -87,32%. U toj godini neto gubitak nastavio je drastično rasti, no revalorizacijske pričuve „ubrizgane“ u trajni kapital sprječavaju daljnji pad pokazatelja povrata na vlastiti kapital.

5. ZAKLJUČAK

Nastanak krize veže se za ljeto 2007. godine, godine nastupa krize tržišta nekretnina na prostoru Sjedinjenih Američkih Država. Nastala je nakon razdoblja velikih stopa gospodarskog rasta, koje je trajalo u razdoblju od 2002. do 2007. godine. Ista se vrlo brzo proširila iz američkih financijskih okvira na europske, rezultirajući velikim novčanim gubicima u financijskom i realnom gospodarskom sektoru. Usporila se stopa rasta svjetskog BDP-a, znatno su pale cijene nekretnina, a pojedini industrijski sektori pretrpjeli su velike gubitke. Ni hrvatsko gospodarstvo nije bilo pošteđeno. Utjecaj krize na područje Hrvatske prvenstveno se očitovao kroz značajan pad inozemnih investicija od 2008. godine, kao i kroz povećanje nezaposlenosti i pad BDP-a.

U ovom radu analizirano je poslovanje poduzeća „Robot commerce d.o.o.“ prije, za vrijeme i nakon velike ekonomske krize koja je pogodila svjetsko i hrvatsko gospodarstvo. Analiza poslovanja poduzeća provedena je na temelju odabranih financijskih pokazatelja.

Prvi odabrani pokazatelj- pokazatelj likvidnosti, počinje opadati upravo 2007. godine, kada se i javljaju prvi znakovi ekonomske krize. U sljedećim godinama poduzeće u sve manjoj mjeri uspijeva kratkotrajnom imovinom udovoljiti kratkoročnim obvezama te je stoga jasno vidljiva vremenska povezanost ekonomske krize i pada likvidnosti odabranog poduzeća.

Pokazatelj zaduženosti izrazito je visok u svim promatranim godinama poslovanja poduzeća. U razdoblju od 2004. do 2011. godine kreće se u rasponu od 67% do 78%. Nakon 2011. godine došlo je do prvih većih oscilacija te počinje vrtoglavo rasti do konačnih 91%. Spomenuti pokazatelj ukazuje na činjenicu navedenu u teorijskom dijelu rada, kako je kriza na neke segmente ekonomskih subjekata u Hrvatskoj počela ostavljati utjecaj sa malim zakašnjenjem u odnosu na početak njenog razvitka u ostalim svjetskim sredinama.

Pokazatelj povrata na ukupnu imovinu ponovno ukazuje na činjenicu kako se tvrtka početkom kriznog razdoblja počinje suočavati sa velikim problemima. Naime, dok je isti izuzetno povoljan u prije-kriznom razdoblju i doseže razinu od 7,47%, početkom djelovanja krize (2008. godine) počinje značajno opadati. Postepeno postaje negativan i s vremenom doseže poražavajuću razinu od -24,05% u 2014. godini, što nam sugerira kako se poduzeće ni nakon slabljenja financijske krize nije uspjelo othrvati njenim posljedicama.

Kod pokazatelja povrata na vlastiti kapital poduzeće se suočava sa istom situacijom. Pokazatelj je iznimno povoljan kroz prije-krizne godine te doseže maksimalnih 24,86%. Nakon toga u 2008. godini opada na 7,40%, zatim u 2009. na 0,27%, da bi neprestano padajući dosegao razinu od -115,38%.

Navedeni podaci jasno daju do znanja kako je poduzeće prve padove svojih poslovnih pokazatelja pretrpjelo upravo u vrijeme nastanka velike ekonomske krize. Svi protumačeni pokazatelji, s izuzećem pokazatelja zaduženosti, počinju nezaustavljivo opadati upravo 2007. i 2008. godine, koje se vežu za nastanak financijske krize. Pokazatelj zaduženosti nikada nije ni bio na nekoj zavidnoj razini, no prve veće oscilacije doživljava u 2011. godini, što je očito posljedica borbe menadžmenta. Počevši od 2007. godine pa na dalje, poduzeće se suočava sa velikim problemom likvidnosti, transparentnosti, efikasnosti zarade i profitabilnosti. Iz navedenoga se može zaključiti kako postoji velika korelacija između svjetske ekonomske krize i poslovanja navedenog poduzeća. Ona se na poduzeće očitovala negativno. Štoviše, ni u godinama nakon krize poduzeće „Robot commerce d.o.o.“ nije se uspjelo othrvati njenim posljedicama.

LITERATURA

1. Benić, Đ.: Ekonomska kriza u Europi i hrvatsko gospodarstvo. Ekon. misao praksa DBK. GOD XXI. (2012.) BR. 2. (847-854). Raspoloživo na: <http://hrcak.srce.hr/94185> (5.7.2015.)
2. Centar za ekonomski razvoj i poslovne politike. Raspoloživo na: <http://cerpcentar.com/hrvatska-raj-za-investitore/> (6.7.2015.)
3. Domazet, T. (2010.) Nova paradigma razvoja i ekonomske politike. Raspoloživo na: <http://www.scribd.com/doc/64866077/HDE> (14.7.2015.)
4. Ekonomski blog. Raspoloživo na: <http://www.economicshelp.org/blog/3806/economics/euro-debt-crisis-explained/> (24.6.2016.)
5. Financijska agencija (Fina): Revidirani financijski izvještaji poduzeća „Robot commerce d.o.o.“ (Bilanca i račun dobiti i gubitka) na dan 31. prosinca u razdoblju od 2004.-2014. godine. Raspoloživo na: <http://rgfi.fina.hr/JavnaObjava-web/jsp/prijavaKorisnika.jsp> (24.7.2015.)
6. Jurčić, Lj. (2010.): Financijska kriza i fiskalna politika: Ekonomski pregled, 61 (5-6) 317-334 (2010.) Raspoloživo na: <http://hrcak.srce.hr/56576> (4.7.2015.)
7. Metodologija znanstvenoistraživačkog rada. Raspoloživo na: http://www.pfst.unist.hr/uploads/MZIR-Prilog_Predavanju4.pdf (24.6.2016.)
8. Političko-ekonomski blog. Raspoloživo na: <https://eclectica.hr/2012/11/19/nezaposlenost-situacija-je-urgentna/> (6.7.2015.)
9. Primorac, Ž. (2008.): Svijet još nema predodžbu kako će izgledati financijski sustav sutrašnjice. Dostupno na <http://liderpress.hr/arhiva/57731/> (1.7.2015.)
10. Robot web-shop. Raspoloživo na: <https://www.robot.hr/> (28.6.2016.)
11. Svjetska banka. Raspoloživo na: <http://blogs.worldbank.org/prospects/europe-is-rising-from-the-ashes> (6.7.2015.)
12. Vidučić, Lj.: Financijski management, VIII. izdanje, RRF, Zagreb, 2012.

POPIS TABLICA

Tablica 1: Obilježja korištenih metoda istraživanja.....	4
Tablica 2: Kretanje pokazatelja tekuće likvidnosti poduzeća „Robot commerce d.o.o.“ u razdoblju od 2004.-2014. godine.....	23
Tablica 3: Usporedba podataka koji utječu na pokazatelj likvidnosti 2010. i 2011. godine....	24
Tablica 4: Kretanje pokazatelja zaduženosti poduzeća „Robot commerce d.o.o.“ u razdoblju od 2004.-2014. godine.....	25
Tablica 5: Promjene dugotrajne imovine i „ubrizgavanje“ revalorizacijskih pričuva u 2014. godini u odnosu na 2013. godinu.....	26
Tablica 6: Kretanje pokazatelja ROA poduzeća „Robot commerce d.o.o.“ u razdoblju od 2004.-2014. godine.....	26
Tablica 7: Neto dobitak, ukupna imovina i trajni kapital poduzeća kroz promatrane godine poslovanja.....	27
Tablica 8: Kretanje pokazatelja ROE poduzeća „Robot commerce d.o.o.“ u razdoblju od 2004.-2014. godine.....	28

POPIS SLIKA

Slika 1: Utjecaj krize na GDP.....	8
Slika 2: Promjena realnog BDP-a u europskim zemljama prije i nakon krize.....	9
Slika 3: Investicije u Hrvatsku.....	10
Slika 4: Stopa nezaposlenosti u Hrvatskoj.....	11

PRILOZI

Prilog 1. Bilanca i račun dobiti i gubitka za Robot commerce d.o.o. za 2004. i 2005. godinu

Mati#ni broj: 3701689, Djelatnost: 52442

ROBOT COMMERCE D.O.O.

Put Vrbovnika bb
SPLIT, 21311

ISPIS GODIŠNJEG FINANCIJSKOG IZVJEŠTAJA PODUZETNIKA ZA 2005. GODINU

- redovito poslovanje tijekom godine

Iznosi u kunama, bez lipa

AOP	Bilanca - aktiva	Stanje 31.12. prethodne godine (neto)	Stanje na dan 31.12.2005 godine	
			Bruto	Neto (bruto umanjeno za ispravak vrijednosti)
1	A) DUGOTRAJNA IMOVINA I DUGORO#NA FINANCIJSKA IMOVINA (002+008+012+024)	29.964.545	58.999.142	28.142.496
2	1. NEMATERIJALNA IMOVINA (003+004+005+006+007)	0	0	0
3	a) Razvojni projekti	0	0	0
4	b) Patenti, licencije, koncesije, zaštitu znaci i ostala sli#na prava	0	0	0
5	c) Goodwill	0	0	0
6	d) Ostala nematerijalna imovina	0	0	0
7	e) Predumovi za nematerijalnu imovinu	0	0	0
8	2. PRIRÓDNA BOGATSTVA (009+010+011)	2.523.647	2.523.647	2.523.647
9	a) Zemljište	2.523.647	2.523.647	2.523.647
10	b) Šume	0	0	0
11	c) Predumovi za šume i zemljišta	0	0	0
12	3. MATERIJALNA IMOVINA (013+014+015+016+017+018+019+020+021+022+023)	27.440.898	56.475.495	25.618.849
13	a) Zgrade (osim stambenih zgrada)	24.036.366	43.507.083	22.643.789
14	b) Ostali gra#evinski objekti	0	0	0
15	c) Postrojenja i oprema (strojevi)	0	0	0
16	d) Alati, pogonski i uredski namještaj	2.446.154	7.374.671	1.325.727
17	e) Prijevozna sredstva	958.378	5.593.741	1.649.333
18	f) Osnovno stado	0	0	0
19	g) Dugogodišnji nasadi	0	0	0
20	h) Stambene zgrade i stanovi	0	0	0
21	i) Materijalna imovina u pripremi	0	0	0
22	j) Ostala materijalna imovina	0	0	0
23	k) Predumovi za materijalnu imovinu	0	0	0
24	4. FINANCIJSKA IMOVINA (025+026+027+028+029+030+031+032)	0	0	0
25	a) Dionice inozemnih osoba	0	0	0

AOP	Balansa - aktiva	Stanje 31.12. prethodne godine (neto)	Stanje na dan 31.12.2005 godine	
			Bruto	Neto (uruto umanjeno za ispravak vrijednosti)
26	b) Dionice domaćih osoba	0	0	0
27	c) Poslovni udjeli u inozemnim osobama	0	0	0
28	d) Poslovni udjeli u domaćim osobama	0	0	0
29	e) Obveznice i drugi dužnički dugoročni vrijednosni papiri	0	0	0
30	f) Potraživanja za kredite (zajmove), depozite i kaucije	0	0	0
31	g) Otkupljene vlastite dionice	0	0	0
32	h) Ostala dugoročna financijska imovina	0	0	0
33	B) KRATKOTRAJNA IMOVINA I KRATKOROČNA FINANCIJSKA IMOVINA (034+040+050)	59.965.147	64.745.165	63.875.534
34	1. ZALIHE (035+036+037+038+039)	25.093.476	28.886.641	28.017.010
35	a) Sirovine, materijal, rezervni dijelovi i sitni inventar	53.517	929.204	59.573
36	b) Proizvodnja u tijeku (nedovršeni proizvodi i poluproizvodi)	0	0	0
37	c) Gotovi proizvodi	0	0	0
38	d) Trgovna roba	25.039.959	27.957.437	27.957.437
39	e) Predumovi za zalihe	0	0	0
40	2. FINANCIJSKA IMOVINA (041+042+043+044+045+046+047+048+049)	32.540.813	34.471.242	34.471.242
41	a) Dionice	0	0	0
42	b) Poslovni udjeli	0	0	0
43	c) Potraživanja za kredite (zajmove), depozite i kaucije	1.655	1.655	1.655
44	d) Obveznice i drugi dužnički kratkoročni vrijednosni papiri	5.613.578	5.788.784	5.788.784
45	e) Otkupljene vlastite dionice	0	0	0
46	f) Potraživanja od kupaca u inozemstvu	4.469.408	4.517.393	4.517.393
47	g) Potraživanja od kupaca u zemlji	20.217.918	24.147.904	24.147.904
48	h) Potraživanja od države	2.225.796	15.506	15.506
49	i) Ostala financijska imovina	12.458	0	0
50	3. NOVAC (051+052+053)	2.330.858	1.387.282	1.387.282
51	a) Novac na kunskim računima	1.739.439	1.152.611	1.152.611
52	b) Novac na deviznim računima	223.083	23.777	23.777
53	c) Novac u blagajni	368.336	210.894	210.894
54	C) VREMENSKA RAZGRANIČENJA (055+056)	16.164	34.661	34.661
55	a) Troškovi budućih razdoblja	16.164	34.661	34.661
56	b) Obračunati prihodi za nedospjela potraživanja	0	0	0
57	D) GUBITAK IZNAD VISINE KAPITALA	0	0	0
58	UKUPNA AKTIVA (001+033+054+057)	89.945.856	123.778.968	92.052.691

AOP	Bilanca - pasiva	Stanje	
		31.12. prethodne godine	31.12. tekuće godine
59	A) KAPITAL I REZERVE (060+061-062+063+064+065+066-067+068-069+070)	19.786.121	24.119.331
60	a) Upisani odnosno temeljni kapital	9.896.400	9.896.400
61	b) Kapitalni dobici	0	0
62	c) Kapitalni gubici	0	0
63	d) Rezerve za otkupljene vlastite dionice	0	0
64	e) Zakonske rezerve	0	0
65	f) Ostale rezerve (osim revalorizacijskih rezervi)	0	0
66	g) Zadržana dobit	9.363.777	8.225.972
67	h) Preneseni gubitak	0	0
68	i) Dobit tekuće godine	525.944	5.996.959
69	j) Gubitak tekuće godine	0	0
70	k) Revalorizacijske rezerve	0	0
71	B) DUGOROŽNE OBVEZE (072+073+074+075+076+077+078+079+080+081)	23.898.290	16.331.913
72	a) Obveze za kredite inozemnih banaka i financijskih institucija	0	0
73	b) Obveze za kredite i zajmove ostalih inozemnih osoba	0	0
74	c) Obveze za kredite domaćih banaka i financijskih institucija	23.898.290	16.331.913
75	d) Obveze za kredite ostalih domaćih osoba	0	0
76	e) Obveze za financijske najmove (leasing) prema inozemnim osobama	0	0
77	f) Obveze za financijske najmove (leasing) prema domaćim osobama	0	0
78	g) Obveze po obveznicama	0	0
79	h) Obveze prema dobavljačima iz inozemstva	0	0
80	i) Obveze prema dobavljačima iz tuzemstva	0	0
81	j) Ostale dugorožne obveze	0	0
82	C) KRATKOROŽNE OBVEZE (083+084+085+086+087+088+089+090+091)	46.261.445	51.601.447
83	a) Obveze za kredite inozemnih osoba	0	0
84	b) Obveze za kredite domaćih osoba	19.844.594	24.033.591
85	c) Obveza za primljene predujmove, depozite i jamstva iz inozemstva	0	0
86	d) Obveza za primljene predujmove, depozite i jamstva iz tuzemstva	131.147	150.455
87	e) Obveze prema dobavljačima iz inozemstva	12.719.645	13.250.436
88	f) Obveze prema dobavljačima iz tuzemstva	12.663.096	12.548.532
89	g) Obveze za plaće	464.241	526.008
90	h) Obveze za poreze, doprinose i druga javna davanja	276.581	978.300
91	i) Ostale kratkorožne obveze	162.141	114.125
92	D) VREMENSKA RAZGRANIČENJA (093+094)	0	0
93	a) Obračunati troškovi	0	0
94	b) Odgođeni prihodi	0	0
95	UKUPNA PASIVA (059+071+082+092)	89.945.856	92.052.691

AOP	Izveštaj o dobiti ili gubitku	01.01. do 31.12. prethodne godine	01.01. do 31.12. tekuće godine
96	UKUPNI PRIHODI (097+106+111)	138.235.142	142.485.090
97	1. PRIHODI OD PRODAJE PROIZVODA, USLUGA I ROBA (098+099+100+101+102+103+104+105)	137.825.386	141.414.594
98	a) Prihodi od prodaje proizvoda i usluga u inozemstvu	135.708	202.585
99	b) Prihodi od prodaje proizvoda i usluga u zemlji	2.888.796	2.475.157
100	c) Prihodi od prodaje robe u inozemstvu	8.982.847	3.015.108
101	d) Prihodi od prodaje robe u zemlji	124.446.637	135.117.408
102	e) Prihodi od ukidanja dugoročnih rezerviranja	0	0
103	f) Prihodi od realiziranih revalorizacijskih rezervi u visini povećanja amortizacije za revalorizirana sredstva	0	0
104	g) Prihodi od kompenzacija, subvencija, dotacija i slično	39.467	0
105	h) Ostali prihodi	1.331.941	604.336
106	2. IZVANREDNI PRIHODI (107+108+109+110)	0	0
107	a) Prihodi od prodaje dugotrajne imovine, sirovina, materijala, rezervnih dijelova i sitnog inventara	0	0
108	b) Viškovi	0	0
109	c) Prihodi od naplaćenih prethodno otpisanih pohazivanja	0	0
110	d) Ostali izvanredni prihodi	0	0
111	3. FINANCIJSKI PRIHODI (112+113+114+115+116+117+118+119)	409.756	1.070.496
112	a) Prihodi od dividendi inozemnih osoba	0	0
113	b) Prihodi od dividendi domaćih osoba	0	0
114	c) Prihodi od udjela u dobiti inozemnih osoba	0	0
115	d) Prihodi od udjela u dobiti domaćih osoba	0	0
116	e) Dobici od prodaje dionica i poslovnih udjela	0	0
117	f) Prihodi od kamate (redovne i zatezne)	11.476	54.903
118	g) Pozitivne tečajne razlike	398.280	1.015.593
119	h) Ostali financijski prihodi	0	0
120	B) UKUPNI RASHODI (121+140+149)	137.577.712	134.949.121
121	I. RASHODI POSLOVANJA (122+138+139) ili (122-137+139)	134.662.820	131.393.073
122	a) Troškovi poslovanja u razdoblju (123+124+125+126+127+128+129+130+131+132+133+134+135+136)	24.704.376	23.559.943
123	aa) Troškovi sirovina i materijala, rezervnih dijelova i otpis sitnog inventara	1.456.236	1.408.621
124	ab) Troškovi energije	883.723	1.041.614
125	ac) Troškovi za usluge prijevoza	461.586	194.481
126	ad) Troškovi za usluge investicijskog održavanja	242.211	104.144
127	ae) Naknade za bankarske usluge i usluge platnog prometa	1.173.098	1.089.828
128	af) Premije osiguranja	425.099	264.843
129	ag) Troškovi za ostale usluge	2.298.847	3.635.262
130	ah) Naknade troškova radnika	1.006.861	752.820
131	ai) Amortizacija	6.293.018	3.068.314
132	aj) Nadnice i plaće (neto)	5.088.973	5.746.710
133	ak) Doprinosi, porez i prirez na porez iz plaća	1.864.067	2.097.501
134	al) Doprinosi na plaće	1.284.115	1.348.926
135	am) Porez i doprinosi na druga javna davanja koja ne ovise o rezultatu	666.679	1.290.381
136	an) Ostali troškovi poslovanja	1.559.863	1.516.498
137	b) Povećanje zaliha proizvodnje u tijeku i zaliha gotovih proizvoda	0	0

AOP	Izveštaj o dobiti ili gubitku	Razdoblje	
		01.01. do 31.12. prethodne godine	01.01. do 31.12. tekuće godine
138	c) Smanjenje zaliha proizvodnje u tijeku i zaliha gotovih proizvoda	0	0
139	d) Troškovi nabave prodane robe	109.958.444	107.833.130
140	2. IZVANREDNI RASHODI I VRIJEDNOSNO USKLAŠIVANJE (141+142+143+144+145+146+147+148)	0	0
141	a) Neto knjigovodstveni iznosi i ostali troškovi prodane i rashodovane dugotrajne imovine, zaliha sirovina, materijala i sitnog inventara	0	0
142	b) Manjkovi zaliha sirovina, materijala, rezervnih dijelova, sitnog inventara i trgovačke robe	0	0
143	c) Manjkovi proizvodnje u tijeku i gotovih proizvoda	0	0
144	d) Vrijednosna usklašivanja dugotrajne nematerijalne i materijalne imovine	0	0
145	e) Vrijednosna usklašivanja zaliha sirovina, materijala, rezervnih dijelova, sitnog inventara i trgovačke robe	0	0
146	f) Vrijednosna usklašivanja proizvodnje u tijeku i gotovih proizvoda	0	0
147	g) Vrijednosna usklašivanja (ispravak) potraživanja od kupaca	0	0
148	h) Ostali izvanredni rashodi (naknadni popusti i slično)	0	0
149	3. FINANCIJSKI RASHODI (150+151+152+153+154+155)	2.914.892	3.556.048
150	a) Kamate na kredite (zajmove) i druge obveze imovnim osobama	0	0
151	b) Kamate na kredite (zajmove) i druge obveze domaćim osobama	2.532.922	2.525.007
152	c) Negativne tečajne razlike	381.970	1.031.041
153	d) Vrijednosna usklašivanja financijske imovine, osim potraživanja od kupaca	0	0
154	e) Gubici od prodaje dionica, poslovnih udjela i financijske imovine	0	0
155	f) Ostali financijski rashodi	0	0
156	C) DOBIT PRIJE OPOREZIVANJA (096-120)	657.430	7.535.969
157	D) GUBITAK PRIJE OPOREZIVANJA (120-096)	0	0
158	E) POREZ NA DOBIT	131.486	1.539.010
159	F) DOBIT NAKON OPOREZIVANJA (156-158)	525.944	5.996.959
160	G) GUBITAK NAKON OPOREZIVANJA (157+158) ili (158-156)	0	0

Prilog 2. Bilanca i račun dobiti i gubitka za Robot commerce d.o.o. za 2006. godinu

Matišni broj: 3701689, Djelatnost: 52442
ROBOT COMMERCE D.O.O.
 Put vrbovnika bb
 SPLIT, 21311

**ISPIS GODIŠNJEG FINANCIJSKOG IZVJEŠTAJA PODUZETNIKA
 ZA 2006. GODINU**

- redovito poslovanje tijekom godine

AOP	Bilanca - aktiva	Stanje 31.12. prethodne godine (neto)	Imosi u krunama, bez lpa Stanje na dan 31.12.2006 godine	
			Bruto	Neto (bruto umanjeno za ispravak vrijednosti)
1	A) DUGOTRAJNA IMOVINA I DUGOROČNA FINANCIJSKA IMOVINA (002+008+012+024)	28.142.496	60.307.226	23.689.327
2	1. NEMATERIJALNA IMOVINA (003+004+005+006+007)	0	0	0
3	a) Razvojni projekti	0	0	0
4	b) Patenti, licencije, koncesije, zaštitni znaci i ostala slična prava	0	0	0
5	c) Goodwill	0	0	0
6	d) Ostala nematerijalna imovina	0	0	0
7	e) Predumovi za nematerijalnu imovinu	0	0	0
8	2. PRIRODNA BOGATSTVA (009+010+011)	2.523.647	2.636.457	2.636.457
9	a) Zemljište	2.523.647	2.636.457	2.636.457
10	b) Šume	0	0	0
11	c) Predumovi za šume i zemljišta	0	0	0
12	3. MATERIJALNA IMOVINA (013+014+015+016+017+018+019+020+021+022+023)	25.618.849	57.670.769	21.052.870
13	a) Zgrade (osim stambenih zgrada)	22.643.789	44.316.496	19.858.633
14	b) Ostali građevinski objekti	0	0	0
15	c) Postrojenja i oprema (strojevi)	0	0	0
16	d) Alati, pogonski i uredski namještaj	1.325.727	8.837.694	208.971
17	e) Prijevozna sredstva	1.649.333	4.516.579	985.266
18	f) Osnovno stado	0	0	0
19	g) Dugogodišnji nasadi	0	0	0
20	h) Stambene zgrade i stanovi	0	0	0
21	i) Materijalna imovina u pripremi	0	0	0
22	j) Ostala materijalna imovina	0	0	0
23	k) Predumovi za materijalnu imovinu	0	0	0
24	4. FINANCIJSKA IMOVINA (025+026+027+028+029+030+031+032)	0	0	0
25	a) Dionice inozemnih osoba	0	0	0

AOP	Bilanca - aktiva	Stanje 31.12. prethodne godine (neto)	Stanje na dan 31.12.2006 godine	
			Bruto	Neto (bruto umanjeno za ispravak vrijednosti)
26	b) Dionice domaćih osoba	0	0	0
27	c) Poslovni udjeli u inozemnim osobama	0	0	0
28	d) Poslovni udjeli u domaćim osobama	0	0	0
29	e) Obveznice i drugi dužnički dugoročni vrijednosni papiri	0	0	0
30	f) Potraživanja za kredite (zajmove), depozite i kaucije	0	0	0
31	g) Otkupljene vlastite dionice	0	0	0
32	h) Ostala dugoročna financijska imovina	0	0	0
33	B) KRATKOTRAJNA IMOVINA I KRATKOROČNA FINANCIJSKA IMOVINA (034+040+050)	63.875.534	66.497.049	65.535.587
34	1. ZALIHE (035+036+037+038+039)	28.017.010	29.619.130	28.657.668
35	a) Sirovine, materijal, rezervni dijelovi i sitni inventar	59.573	1.061.964	100.502
36	b) Proizvodnja u tijeku (nedovršeni proizvodi i poluproizvodi)	0	0	0
37	c) Gotovi proizvodi	0	0	0
38	d) Trgovna roba	27.957.437	28.557.166	28.557.166
39	e) Predjmovi za zalihe	0	0	0
40	2. FINANCIJSKA IMOVINA (041+042+043+044+045+046+047+048+049)	34.471.242	35.489.287	35.489.287
41	a) Dionice	0	0	0
42	b) Poslovni udjeli	0	0	0
43	c) Potraživanja za kredite (zajmove), depozite i kaucije	1.655	0	0
44	d) Obveznice i drugi dužnički kratkoročni vrijednosni papiri	5.788.784	5.808.872	5.808.872
45	e) Otkupljene vlastite dionice	0	0	0
46	f) Potraživanja od kupaca u inozemstvu	4.517.393	4.448.829	4.448.829
47	g) Potraživanja od kupaca u zemlji	24.147.904	23.977.887	23.977.887
48	h) Potraživanja od države	15.506	1.167.724	1.167.724
49	i) Ostala financijska imovina	0	85.975	85.975
50	3. NOVAC (051+052+053)	1.387.282	1.388.632	1.388.632
51	a) Novac na kunskim računima	1.152.611	867.081	867.081
52	b) Novac na deviznim računima	23.777	482.971	482.971
53	c) Novac u blagajni	210.894	38.580	38.580
54	C) VREMENSKA RAZGRANIČENJA (055+056)	34.661	58.745	58.745
55	a) Troškovi budućih razdoblja	34.661	58.745	58.745
56	b) Obračunati prihodi za nedospjela potraživanja	0	0	0
57	D) GUBITAK IZNAD VISINE KAPITALA	0	0	0
58	UKUPNA AKTIVA (001+033+054+057)	92.052.691	126.863.020	89.283.659

AOP	Bilanca - pasiva	Stanje	
		31.12. prethodne godine	31.12. tekuće godine
59	A) KAPITAL I REZERVE (060+061-062+063+064+065+066-067+068-069+070)	24.119.331	28.754.536
60	a) Upisani odnosno temeljni kapital	9.896.400	9.896.400
61	b) Kapitalni dobiti	0	0
62	c) Kapitalni gubici	0	0
63	d) Rezerve za otkupljene vlastite dionice	0	0
64	e) Zakonske rezerve	0	0
65	f) Ostale rezerve (osim revalorizacijskih rezervi))	0	0
66	g) Zadržana dobit	8.225.972	12.189.247
67	h) Preneseni gubitak	0	0
68	i) Dobit tekuće godine	5.996.959	6.668.889
69	j) Gubitak tekuće godine	0	0
70	k) Revalorizacijske rezerve	0	0
71	B) DUGOROŠNE OBVEZE (072+073+074+075+076+077+078+079+080+081)	16.331.913	8.841.300
72	a) Obveze za kredite inozemnih banaka i financijskih institucija	0	0
73	b) Obveze za kredite i zajmove ostalih inozemnih osoba	0	0
74	c) Obveze za kredite domaćih banaka i financijskih institucija	16.331.913	8.841.300
75	d) Obveze za kredite ostalih domaćih osoba	0	0
76	e) Obveze za financijske najmove (leasing) prema inozemnim osobama	0	0
77	f) Obveze za financijske najmove (leasing) prema domaćim osobama	0	0
78	g) Obveze po obveznicama	0	0
79	h) Obveze prema dobavljačima iz inozemstva	0	0
80	i) Obveze prema dobavljačima iz tuzemstva	0	0
81	j) Ostale dugorošne obveze	0	0
82	C) KRATKOROŠNE OBVEZE (083+084+085+086+087+088+089+090+091)	51.601.447	51.687.823
83	a) Obveze za kredite inozemnih osoba	0	0
84	b) Obveze za kredite domaćih osoba	24.033.591	27.720.618
85	c) Obveza za primljene predujmove, depozite i jamstva iz inozemstva	0	0
86	d) Obveza za primljene predujmove, depozite i jamstva iz tuzemstva	150.455	59.836
87	e) Obveze prema dobavljačima iz inozemstva	13.250.436	11.058.159
88	f) Obveze prema dobavljačima iz tuzemstva	12.548.532	11.309.874
89	g) Obveze za plaće	526.008	635.048
90	h) Obveze za poreze, doprinose i druga javna davanja	978.300	717.492
91	i) Ostale kratkorošne obveze	114.125	186.796
92	D) VREMENSKA RAZGRANIČENJA (093+094)	0	0
93	a) Obračunati troškovi	0	0
94	b) Odgođeni prihodi	0	0
95	UKUPNA PASIVA (059+071+082+092)	92.052.691	89.283.659

AOP	Izvjestaj o dobiti ili gubitku	Razdoblje	
		01.01. do 31.12. prethodne godine	01.01. do 31.12. tekuće godine
96	UKUPNI PRIHODI (097+106+111)	142.485.090	152.231.465
97	1. PRIHODI OD PRODAJE PROIZVODA, USLUGA I ROBA (098+099+100+101+102+103+104+105)	141.414.594	151.720.106
98	a) Prihodi od prodaje proizvoda i usluga u inozemstvu	202.585	137.563
99	b) Prihodi od prodaje proizvoda i usluga u zemlji	2.475.157	3.075.012
100	c) Prihodi od prodaje robe u inozemstvu	3.015.108	1.617.946
101	d) Prihodi od prodaje robe u zemlji	135.117.408	146.449.824
102	e) Prihodi od ukidanja dugoročnih rezerviranja	0	0
103	f) Prihodi od realiziranih revalorizacijskih rezervi u visini povećanja amortizacije za revalorizirana sredstva	0	0
104	g) Prihodi od kompenzacija, subvencija, dotacija i slično	0	1.696
105	h) Ostali prihodi	604.336	438.065
106	2. IZVANREDNI PRIHODI (107+108+109+110)	0	0
107	a) Prihodi od prodaje dugotrajne imovine, sirovina, materijala, rezervnih dijelova i sitnog inventara	0	0
108	b) Viškovi	0	0
109	c) Prihodi od naplaćenih prethodno otpisanih potraživanja	0	0
110	d) Ostali izvanredni prihodi	0	0
111	3. FINANCIJSKI PRIHODI (112+113+114+115+116+117+118+119)	1.070.496	511.359
112	a) Prihodi od dividendi inozemnih osoba	0	0
113	b) Prihodi od dividendi domaćih osoba	0	0
114	c) Prihodi od udjela u dobiti inozemnih osoba	0	0
115	d) Prihodi od udjela u dobiti domaćih osoba	0	0
116	e) Dobici od prodaje dionica i poslovnih udjela	0	0
117	f) Prihodi od kamate (redovne i zatezne)	54.903	37.992
118	g) Pozitivne tečajne razlike	1.015.593	473.367
119	h) Ostali financijski prihodi	0	0
120	B) UKUPNI RASHODI (121+140+149)	134.949.121	143.844.541
121	1. RASHODI POSLOVANJA (122+138+139) ili (122-137+139)	131.393.073	139.930.119
122	a) Troškovi poslovanja u razdoblju (123+124+125+126+127+128+129+130+131+132+133+134+135+136)	23.559.943	28.397.751
123	aa) Troškovi sirovina i materijala, rezervnih dijelova i otpis sitnog inventara	1.408.621	1.873.151
124	ab) Troškovi energije	1.041.614	1.213.701
125	ac) Troškovi za usluge prijevoza	194.481	755.490
126	ad) Troškovi za usluge investicijskog održavanja	104.144	244.064
127	ae) Naknade za bankarske usluge i usluge platnog prometa	1.089.828	1.143.935
128	af) Premije osiguranja	264.843	283.088
129	ag) Troškovi za ostale usluge	3.635.262	2.880.910
130	ah) Naknade troškova radnika	752.820	843.262
131	ai) Amortizacija	3.068.314	5.201.840
132	aj) Nadnice i plaće (neto)	5.746.710	6.834.971
133	ak) Doprinosi, porez i prirez na porez iz plaća	2.097.501	569.156
134	al) Doprinosi na plaće	1.348.926	3.659.691
135	am) Porez i doprinosi na druga javna davanja koja ne ovise o rezultatu	1.290.381	1.097.026
136	an) Ostali troškovi poslovanja	1.516.498	1.797.466
137	b) Povećanje zaliha proizvodnje u tjeku i zaliha gotovih proizvoda	0	0

AOP	Izvjestaj o dobiti ili gubitku	Razdoblje	
		01.01. do 31.12. prethodne godine	01.01. do 31.12. tekuće godine
138	c) Smanjenje zaliha proizvodnje u tijeku i zaliha gotovih proizvoda	0	0
139	d) Troškovi nabave prodane robe	107.833.130	111.532.368
140	2. IZVANREDNI RASHODI I VRIJEDNOSNO USKLAĐIVANJE (141+142+143+144+145+146+147+148)	0	0
141	a) Neto knjigovodstveni iznosi i ostali troškovi prodane i rashodovane dugotrajne imovine, zaliha sirovina, materijala i sitnog inventara	0	0
142	b) Manjkovi zaliha sirovina, materijala, rezervnih dijelova, sitnog inventara i trgovačke robe	0	0
143	c) Manjkovi proizvodnje u tijeku i gotovih proizvoda	0	0
144	d) Vrijednosna usklađivanja dugotrajne nematerijalne i materijalne imovine	0	0
145	e) Vrijednosna usklađivanja zaliha sirovina, materijala, rezervnih dijelova, sitnog inventara i trgovačke robe	0	0
146	f) Vrijednosna usklađivanja proizvodnje u tijeku i gotovih proizvoda	0	0
147	g) Vrijednosna usklađivanja (ispravak) potraživanja od kupaca	0	0
148	h) Ostali izvanredni rashodi (naknadni popusti i slično)	0	0
149	3. FINANCIJSKI RASHODI (150+151+152+153+154+155)	3.556.048	3.914.422
150	a) Kamate na kredite (zajmove) i druge obveze inozemnim osobama	0	0
151	b) Kamate na kredite (zajmove) i druge obveze domaćim osobama	2.525.007	2.798.354
152	c) Negativne tečajne razlike	1.031.041	1.116.068
153	d) Vrijednosna usklađivanja financijske imovine, osim potraživanja od kupaca	0	0
154	e) Gubici od prodaje dionica, poslovnih udjela i financijske imovine	0	0
155	f) Ostali financijski rashodi	0	0
156	C) DOBIT PRIJE OPOREZIVANJA (096-120)	7.535.969	8.386.924
157	D) GUBITAK PRIJE OPOREZIVANJA (120-096)	0	0
158	E) POREZ NA DOBIT	1.539.010	1.718.035
159	F) DOBIT NAKON OPOREZIVANJA (156-158)	5.996.959	6.668.889
160	G) GUBITAK NAKON OPOREZIVANJA (157+158) ili (158-156)	0	0

Prilog 3. Bilanca i račun dobiti i gubitka za Robot commerce d.o.o. za 2007. i 2008. godinu

FINANCIJSKI IZVJEŠTAJ ZA 2008. GODINU.

09.06.2016 14:38:18

Osnovni podaci o poslovnom subjektu	
OIB/Matični broj:	55925906180 / 03701689
Tvrtka:	ROBOT COMMERCE, d.o.o.
Adresa:	Put Vrbovnika bb, 21311 STOBREČ
Datum predaje:	08.07.2009.

iznosi u kunama

Bilanca za poduzetnike Na dan: 31.12.2008.			
Naziv pozicije	Rbr. bilješke	Prethodna godina	Tekuća godina
AKTIVA			
B) DUGOTRAJNA IMOVINA		23.053.172	27.564.800
I. NEMATERIJALNA IMOVINA		3.606	73.550
2. Koncesije, patenti, licencije, robne i uslužne marke, softver i ostala prava		3.606	73.550
II. MATERIJALNA IMOVINA		23.045.936	27.487.588
1. Zemljište		5.179.696	5.827.870
2. Građevinski objekti		17.077.758	19.646.629
4. Alati, pogonski inventar i transportna imovina		788.482	2.013.089
III. DUGOTRAJNA FINANCIJSKA IMOVINA		3.630	3.662
1. Udjeli (dionice) kod povezanih poduzetnika		3.630	3.662
C) KRATKOTRAJNA IMOVINA		72.932.240	74.651.993
I. ZALIHE		32.681.628	36.996.244
1. Sirovine i materijal		61.450	107.450
5. Trgovačka roba		32.305.071	36.652.668
6. Predujmovi za zalihe		315.107	236.126
II. POTRAŽIVANJA		32.366.697	29.221.176
2. Potraživanja od kupaca		31.103.313	28.175.967
4. Potraživanja od zaposlenika i članova poduzetnika		147.015	125.446
5. Potraživanja od države i drugih institucija		903.254	877.163
6. Ostala potraživanja		213.115	42.600
III. KRATKOTRAJNA FINANCIJSKA IMOVINA		6.112.901	6.873.445
2. Dani zajmovi povezanim poduzetnicima		14.520	146.489
5. Dani zajmovi, depoziti i slično		190.093	181.191
7. Ostala financijska imovina		5.908.288	6.545.765
IV. NOVAC U BANC I BLAGAJNI		1.771.014	1.561.128
D) PLAĆENI TROŠKOVI BUDUĆEG RAZDOBLJA I OBRAČUNATI PRIHODI		131.686	35.803
F) UKUPNO AKTIVA		96.117.098	102.252.596

PASIVA			
A) KAPITAL I REZERVE		31.635.344	32.767.886
I. TEMELJNI (UPISANI) KAPITAL		9.896.400	9.896.400
V. ZADRŽANA DOBIT		15.883.825	20.445.695
VII. DOBIT POSLOVNE GODINE		5.855.119	2.425.791
C) DUGOROČNE OBVEZE		2.057.812	6.506.967
3. Obveze prema bankama i drugim financijskim institucijama		2.057.812	4.701.782
5. Obveze prema dobavljačima		-	1.805.185
D) KRATKOROČNE OBVEZE		62.423.942	62.977.743
1. Obveze prema povezanim poduzetnicima		4.000	-
3. Obveze prema bankama i drugim financijskim institucijama		32.375.885	34.569.687
4. Obveze za predujmove		28.098	16.780
5. Obveze prema dobavljačima		28.114.007	26.133.046
7. Obveze prema zaposlenicima		774.462	869.443
8. Obveze za poreze, doprinose i slična davanja		740.990	584.654
11. Ostale kratkoročne obveze		386.500	804.133
F) UKUPNO – PASIVA		96.117.098	102.252.596

FINANCIJSKI IZVJEŠTAJ ZA 2008. GODINU.

09.06.2016 14:56:52

Osnovni podaci o poslovnom subjektu

OIB/Matični broj:	55925906180 / 03701689
Tvrtka:	ROBOT COMMERCE, d.o.o.
Adresa:	Put Vrbovnika bb, 21311 STOBREČ
Datum predaje:	08.07.2009.

iznosi u kunama

Račun dobiti i gubitka za poduzetnike

Za razdoblje: 01.01.2008. - 31.12.2008.

Naziv pozicije	Rbr. bilješke	Prethodna godina	Tekuća godina
I. POSLOVNI PRIHODI		163.068.164	161.458.509
1. Prihodi od prodaje		162.723.930	161.034.874
3. Ostali poslovni prihodi		344.234	423.635
II. POSLOVNI RASHODI		153.726.224	154.656.221
3. Materijalni troškovi		129.790.144	127.526.067
a) Troškovi sirovina i materijala		3.117.744	3.953.885
b) Troškovi prodane robe		121.470.662	118.269.269
c) Ostali vanjski troškovi		5.201.738	5.302.913
4. Troškovi osoblja		14.068.888	15.953.035
a) Neto plaće i nadnice		8.616.629	9.709.671
b) Troškovi poreza i doprinosa iz plaća		3.386.644	3.899.978
c) Doprinosi na plaće		2.065.615	2.343.386
5. Amortizacija		1.904.627	2.048.151
9. Ostali poslovni rashodi		7.962.565	9.128.968
III. FINANCIJSKI PRIHODI		6.264	9.508
2. Kamate, tečajne razlike, dividende, slični prihodi iz odnosa s nepovezanim poduzetnicima i drugim osobama		6.264	9.508
IV. FINANCIJSKI RASHODI		3.406.969	3.766.832
2. Kamate, tečajne razlike i drugi rashodi iz odnosa s nepovezanim poduzetnicima i drugim osobama		3.406.969	3.766.832
V. IZVANREDNI - OSTALI PRIHODI		1.280.329	-
VII. UKUPNI PRIHODI		164.354.757	161.468.017
VIII. UKUPNI RASHODI		157.133.193	158.423.053
IX. DOBIT PRIJE OPOREZIVANJA		7.221.564	3.044.964
XI. POREZ NA DOBIT		1.366.445	619.173
XII. DOBIT RAZDOBLJA		5.855.119	2.425.791

Prilog 4. Bilanca i račun dobiti i gubitka za Robot commerce d.o.o. za 2009. i 2010. godinu

Robot Commerce d.o.o.

BILANCA

Na dan 31. prosinca 2010.

	Bilješka	<u>31.12.2010.</u>	<u>31.12.2009.</u>
AKTIVA			
A) POTRAŽIVANJA ZA UPISANI A NEUPLAĆENI KAPITAL			
B) DUGOTRAJNA IMOVINA	3	27.091.566	28.583.292
I. NEMATERIJALNA IMOVINA		135.257	118.983
1. Izdaci za razvoj			
2. Koncesije, patenti, licencije, robne i uslužne marke, softver i ostala prava		135.257	118.983
3. Goodwill			
4. Predujmovi za nabavu nematerijalne imovine			
5. Nematerijalna imovina u pripremi			
6. Ostala nematerijalna imovina			
II. MATERIJALNA IMOVINA		26.952.616	28.460.656
1. Zemljište		5.714.647	5.714.647
2. Građevinski objekti		16.606.186	18.123.533
3. Postrojenja i oprema			
4. Alati, pogonski inventar i transportna imovina		1.248.455	1.464.829
5. Biološka imovina			
6. Predujmovi za materijalnu imovinu			
7. Materijalna imovina u pripremi		3.383.328	3.157.647
8. Ostala materijalna imovina			
9. Ulaganje u nekretnine			
III. DUGOTRAJNA FINACIJSKA IMOVINA		3.693	3.653
1. Udjeli (dionice) kod povezanih poduzetnika		3.693	3.653
2. Dani zajmovi povezanim poduzetnicima			
3. Sudjelujući interesi (udjeli)			
4. Zajmovi dani poduzetnicima u kojima postoje sudjelujući interesi			
5. Ulaganje u vrijednosne papire			
6. Dani zajmovi, depoziti i slično			
7. Ostala dugotrajna financijska imovina			
8. Ulaganja koja se obračunavaju metodom udjela			
IV. POTRAŽIVANJA			
1. Potraživanja od povezanih poduzetnika			
2. Potraživanja po osnovi prodaje na kredit			

Robot Commerce d.o.o.

3.Ostala potraživanja

V. ODGOĐENA POREZNA IMOVINA

C) KRATKOTRAJNA IMOVINA

I. ZALIHE

- 1. Sirovine i material
- 2. Proizvodnja u tijeku
- 3. Gotovi proizvodi
- 4.Trговаčka roba
- 5.Predumovi za zalihe

- 6. Dugotrajna imovina namijenjena prodaji
- 7. Biološka imovina

II. POTRAŽIVANJA

- 1. Potraživanja od povezanih poduzetnika
- 2. Potraživanja od kupaca
- 3. Potraživanja od sudjelujućih poduzetnika
- 4. Potraživanja od zaposlenika i članova zaposlenika
- 5. Potraživanja od države i drugih institucija
- 6. Ostala potraživanja

III. KRATKOTRAJNA FINACIJSKA IMOVINA

- 1. Udjeli (dionice) kod povezanih poduzetnika
- 2. Dani zajmovi povezanim poduzetnicima
- 3. Sudjelujući interesi (udjeli)
- 4. Zajmovi dani poduzetnicima u kojima postoje sudjelujući interesi
- 5. Ulaganja u vrijednosne papire
- 6. Dani zajmovi, depoziti i slično
- 7. Ostala financijska imovina

IV. NOVAC U BANC I BLAGAJNI

D) PLAĆENI TROŠKOVI BUDUĆEG RAZDOBLJA I OBRAČUNATI PRIHODI

E) UKUPNA AKTIVA

F) IZVANBILANČANI ZAPISI

PASIVA

A) KAPITAL I REZERVE

I. TEMELJNI (UPISANI) KAPITAL

II. KAPITALNE REZERVE

		<u>2010.</u>	<u>2009.</u>
		68.151.135	66.664.501
	4a	37.906.860	33.871.492
		82.969	83.323
		37.631.464	33.706.540
		192.427	81.629
		20.733.444	22.558.463
	4b	20.079.762	20.902.666
		151.624	124.708
		277.510	1.080.900
		224.548	450.189
	4c	7.550.272	7.196.843
		251.096	222.839
		502.463	230.924
		6.796.713	6.743.080
	4d	1.960.559	3.037.703
	5	85.850	33.277
		<u>95.328.551</u>	<u>95.281.070</u>
	Bilješka	<u>31.12.2010.</u>	<u>31.12.2009.</u>
	6	29.222.447	31.409.068
		<u>9.896.400</u>	<u>9.896.400</u>

Robot Commerce d.o.o.

III. REZERVE IZ DOBITI				
1. Zakonske rezerve				
2. Rezerve za vlastite dionice				
3. Vlastite dionice i udjeli				
4. Statutarne rezerve				
5. Ostale rezerve				
IV. REVALORIZACIJSKE REZERVE				
V. ZADRŽANA DOBIT ILI PRENESENI GUBITAK			20.367.184	21.429.010
1. Zadržana dobit			20.367.184	21.429.010
2. Preneseni gubitak				
VI. DOBIT ILI GUBITAK POSLOVNE GODINE			-1.041.137	83.658
1. DOBIT POSLOVNE GODINE				83.658
2. GUBITAK POSLOVNE GODINE			1.041.137	
VII. MANJINSKI INTERES				
B) REZERVIRANJA				
1. Rezerviranja za mirovine, otpremnine i slične obveze				
2. Rezerviranja za porezne obveze				
3. Druga rezerviranja				
C) DUGOROČNE OBVEZE			7	4.040.540
1. Obveze prema povezanim poduzećima				
2. Obveze za zajmove, depozite i slično				
3. Obveze prema bankama i drugim financijskim institucijama			3.244.120	3.692.989
4. Obveze za predujmove				
5. Obveze prema dobavljačima			796.420	1.244.182
6. Obveze po vrijednosnim papirima				
7. Obveze prema poduzetnicima u kojima postoje sudjelujući interesi				
8. Ostale dugoročne obveze				
9. Odgođena porezna obveza			0	0
		Bilješka	31.12.2010	31.12.2010.
D) KRATKOROČNE OBVEZE			8	62.065.564
1. Obveze prema povezanim poduzećima				
2. Obveze za zajmove, depozite i slično				
3. Obveze prema bankama i drugim financijskim institucijama			33.935.086	32.954.706
4. Obveze za predujmove			38.736	16.952

Robot Commerce d.o.o.

5. Obveze prema dobavljačima		24.809.729	23.217.480
6. Obveze po vrijednosnim papirima			
7. Obveze prema poduzećima u kojima postoje sudjelujući interesi			
8. Obveze prema zaposlenicima		917.912	861.020
9. Obveze za poreze, doprinose i slična davanja	9	910.680	692.209
10. Obveze s osnove udjela u rezultatu			
11. Obveze po osnovu dugotrajne imovine namjenjene prodaji			
12. Ostale kratkoročne obveze	10	<u>1.453.421</u>	<u>1.192.464</u>
E) ODGOĐENO PLAĆANJE TROŠKOVA I PRIHOD BUDUĆEG RAZDOBLJA	11	<u> </u>	<u> </u>
F) UKUPNO PASIVA		<u>95.328.551</u>	<u>95.281.070</u>
G) IZVANBILANIČNI ZAPISI		0	0

Ove financijske izvještaje odobrila je direktorica 28. ožujka 2010. godine.

Direktorica:
Jadranka Ružić



Robot Commerce d.o.o.

RAČUN DOBITI I GUBITKA

Za godine koje završavaju 31. prosinca

	Bilješka	<u>2010.</u>	<u>2009.</u>
I. POSLOVNI PRIHODI			
1. Prihodi od prodaje	11	144.119.648	142.193.220
2. Ostali prihodi iz poslovanja		<u>176.628</u>	<u>193.571</u>
II. POSLOVNI RASHODI			
1. Smanjenje vrijednosti zaliha nedovršene proizvodnje i gotovih proizvoda			
2. Materijalni troškovi			
a) Troškovi sirovina i materijala		3.459.053	3.508.899
b) Troškovi prodane robe		105.161.587	103.704.657
c) Ostali vanjski troškovi		5.947.055	5.536.749
3. Troškovi osoblja			
a) Neto plaće i dnevnice	12	17.011.781	16.692.613
b) Troškovi poreza i doprinosa iz plaća		4.072.973	4.179.755
c) Doprinosi na plaće		2.473.724	2.449.117
4. Amortizacija			
		2.276.188	2.303.674
5. Ostali troškovi			
	13		
6. Vrijednosno usklađivanje			
a) dugotrajna imovine (osim financijske imovine)	14	223.137	
b) kratkotrajne imovine (osim financijske imovine)		223.137	
7. Rezerviranja			
8. Ostali poslovni rashodi		7.754.095	7.602.424
III. FINANIJSKI PRIHODI			
1. Kamate, tečajne razlike, dividende i slični prihodi iz odnosa s povezanim poduzetnicima			
	Bilješka	<u>2010.</u>	<u>2009.</u>
	15	35.775	466.070
2. Kamate, tečajne razlike, dividende, slični prihodi iz odnosa s nepovezanim poduzetnicima i drugim osobama			
		35.775	466.070
3. Dio prihoda od pridruženih poduzetnika i			

Robot Commerce d.o.o.

sudjelujućih interesa

4. Nerealizirani dobiti (prihodi)

5. Ostali financijski prihodi

IV. FINANCIJSKI RASHODI

15

3.540.292

3.385.000

1. Kamate, tečajne razlike i drugi rashodi s povezanim poduzetnicima

2. Kamate, tečajne razlike i drugi rashodi s nepovezanim poduzetnicima i drugim osobama

3.540.292

3.385.000

3. Nerealizirani gubici (rashodi) financijske imovine

4. Ostali financijski rashodi

**V. UDIO U DOBITI OD PRIDRUŽENIH
PODUZETNIKA**

**VI. UDIO U GUBITKU OD PRIDRUŽENIH
PODUZETNIKA**

VII. IZVANREDNI – OSTALI PRIHODI

VIII. IZVANREDNI – OSTALI RASHODI

IX. UKUPNI PRIHODI

144.332.051

142.852.861

X. UKUPNI RASHODI

154.373.188

142.734.016

XI. DOBIT ILI GUBITAK PRIJE OPOREZIVANJA

-1.041.137

118.845

1. Dobit prije oporezivanja

118.845

2. Gubitak prije oporezivanja

1.041.137

XII. POREZ NA DOBIT

35.187

XIII. DOBIT ili GUBITAK RAZDOBLJA

-1.041.137

83.658

1. Dobit razdoblja

83.658

2. Gubitak razdoblja

1.041.137

Prilog 5. Bilanca i račun dobiti i gubitka za Robot commerce d.o.o. za 2011. i 2012. godinu

BILANCA
stanje na dan 31.12.2012.

Obrazac
POD-BIL

Obveznik: 55925906180; ROBOT COMMERCE d.o.o. Za trgovinu				
Redni broj pozicije	ACP oznaka	Riz. bilješke	Pozitivna vrijednost (u eur)	Vrijednost prethodne godine (u eur)
1	2	3	4	5
AKTIVA				
A) POTRAŽIVANJA ZA UPISANI A NEUPLAĆENI KAPITAL	001			
B) DUGOTRAJNA IMOVINA (003+010+020+029+033)	002		27.260.450	25.930.684
I. NEMATERIJALNA IMOVINA (004 do 009)	003		1.325.747	1.167.871
1. Izdaci za razvoj	004			
2. Koncesije, patenti, licencije, robne i uslužne marke, softver i ostala prava	005		58.388	19.867
3. Goodwill	006			
4. Predujmovi za nabavu nematerijalne imovine	007			
5. Nematerijalna imovina u pripremi	008			
6. Ostala nematerijalna imovina	009		1.267.359	1.148.004
II. MATERIJALNA IMOVINA (011 do 019)	010		25.930.938	24.756.040
1. Zemljište	011		5.714.647	5.714.647
2. Građevinski objekti	012		15.088.046	14.328.976
3. Postrojenja i oprema	013			
4. Alati, pogonski inventar i transportna imovina	014		1.352.021	936.193
5. Biološka imovina	015			
6. Predujmovi za materijalnu imovinu	016			
7. Materijalna imovina u pripremi	017		3.776.224	3.776.224
8. Ostala materijalna imovina	018			
9. Ulaganje u nekretnine	019			
III. DUGOTRAJNA FINACIJSKA IMOVINA (021 do 028)	020		3.765	6.773
1. Udjeli (dionice) kod povezanih poduzetnika	021		3.765	3.773
2. Dani zajmovi povezanim poduzetnicima	022			
3. Sudjelujući interesi (udjeli)	023			
4. Zajmovi dani poduzetnicima u kojima postoje sudjelujući interesi	024			
5. Ulaganja u vrijednosne papire	025			
6. Dani zajmovi, depoziti i slično	026			
7. Ostala dugotrajna financijska imovina	027			
8. Ulaganja koja se obračunavaju metodom udjela	028			3.000
IV. POTRAŽIVANJA (030 do 032)	029		0	0
1. Potraživanja od povezanih poduzetnika	030			
2. Potraživanja po osnovi prodaje na kredit	031			
3. Ostala potraživanja	032			
V. ODGOĐENA POREZNA IMOVINA	033			
C) KRATKOTRAJNA IMOVINA (035+043+050+058)	034		58.473.116	51.135.606
I. ZALIHE (036 do 042)	035		34.299.811	27.790.939
1. Sirovine i materijal	036		81.291	115.114
2. Proizvodnja u tijeku	037			
3. Gotovi proizvodi	038			
4. Trgovačka roba	039		34.218.520	27.588.395
5. Predujmovi za zalihe	040			87.430
6. Dugotrajna imovina namijenjena prodaji	041			
7. Biološka imovina	042			
II. POTRAŽIVANJA (044 do 049)	043		16.598.629	16.031.782
1. Potraživanja od povezanih poduzetnika	044			
2. Potraživanja od kupaca	045		15.795.699	15.082.102
3. Potraživanja od sudjelujućih poduzetnika	046			
4. Potraživanja od zaposlenika i članova poduzetnika	047		175.322	185.996
5. Potraživanja od države i drugih institucija	048		185.331	197.058
6. Ostala potraživanja	049		442.277	566.626

BILANCA
stanje na dan 31.12.2012.

Obrazac
POD-BIL

Obveznik: 55925906180; ROBOT COMMERCE d.o.o. Za trgovinu				
Naziv pozicije	AGP označa	Red. biljaka	Prethodna godina (tisući)	Ukupna razina (tisući)
	2	3	4	5
III. KRATKOTRAJNA FINANCIJSKA IMOVINA (051 do 057)	050		6.333.103	6.228.846
1. Udjeli (dionice) kod povezanih poduzetnika	051			
2. Dani zajmovi povezanim poduzetnicima	052		256.034	256.551
3. Sudjelujući interesi (udjeli)	053			
4. Zajmovi dani poduzetnicima u kojima postoje sudjelujući interesi	054			
5. Ulaganja u vrijednosne papire	055			
6. Dani zajmovi, depoziti i slično	056		523.530	646.777
7. Ostala financijska imovina	057		5.553.539	5.325.518
IV. NOVAC U BANCIMA I BLAGAJNI	058		1.241.573	1.084.039
D) PLAĆENI TROŠKOVI BUDUĆEG RAZDOBLJA I OBRAČUNATI PRIHODI	059		151.538	204.327
E) UKUPNO AKTIVA (001+002+034+059)	060		85.885.104	77.270.617
F) IZVANBILANČNI ZAPISI	061			
PASIVA				
A) KAPITAL I REZERVE (063+064+065+071+072+075+078)	062		19.375.042	11.554.960
I. TEMELJNI (UPISANI) KAPITAL	063		9.896.400	9.896.400
II. KAPITALNE REZERVE	064			
III. REZERVE IZ DOBITI (066+067-068+069+070)	065		0	0
1. Zakonske rezerve	066			
2. Rezerve za vlastite dionice	067			
3. Vlastite dionice i udjeli (odbitna stavka)	068			
4. Statutarne rezerve	069			
5. Ostale rezerve	070			
IV. REVALORIZACIJSKE REZERVE	071			
V. ZADRŽANA DOBIT ILI PRENESENI GUBITAK (073-074)	072		18.411.547	7.914.426
1. Zadržana dobit	073		18.411.547	7.914.426
2. Preneseni gubitak	074			
VI. DOBIT ILI GUBITAK POSLOVNE GODINE (076-077)	075		-8.932.905	-6.255.866
1. Dobit poslovne godine	076			
2. Gubitak poslovne godine	077		8.932.905	6.255.866
VII. MANJINSKI INTERES	078			
B) REZERVIRANJA (080 do 082)	079		0	0
1. Rezerviranja za mirovine, otpremnine i slične obveze	080			
2. Rezerviranja za porezne obveze	081			
3. Druga rezerviranja	082			
C) DUGOROČNE OBVEZE (084 do 092)	083		21.590.134	18.307.381
1. Obveze prema povezanim poduzetnicima	084			
2. Obveze za zajmove, depozite i slično	085			
3. Obveze prema bankama i drugim financijskim institucijama	086		21.085.176	18.109.498
4. Obveze za predujmove	087			
5. Obveze prema dobavljačima	088		504.958	197.883
6. Obveze po vrijednosnim papirima	089			
7. Obveze prema poduzetnicima u kojima postoje sudjelujući interesi	090			
8. Ostale dugoročne obveze	091			
9. Odgođena porezna obveza	092			
D) KRATKOROČNE OBVEZE (094 do 105)	093		44.919.928	47.408.276
1. Obveze prema povezanim poduzetnicima	094			
2. Obveze za zajmove, depozite i slično	095			678.200
3. Obveze prema bankama i drugim financijskim institucijama	096		24.880.382	24.022.388
4. Obveze za predujmove	097		31.881	96.175
5. Obveze prema dobavljačima	098		16.557.025	18.752.844

BILANCA
stanje na dan 31.12.2012.

Obrazac
POD-BIL

Obveznik: 55925906180; ROBOT COMMERCE d.o.o. Za trgovinu				
Naziv pozicije	AOP označa	Rbr. bilneške	Prethodna godina (tisuće)	Tekuća godina (tisuće)
1	2	3	4	5
6. Obveze po vrijednosnim papirima	099			
7. Obveze prema poduzetnicima u kojima postoje sudjelujući interesi	100			
8. Obveze prema zaposlenicima	101		947.387	914.385
9. Obveze za poreze, doprinose i slična davanja	102		797.215	1.197.819
10. Obveze s osnove udjela u rezultatu	103			
11. Obveze po osnovi dugotrajne imovine namijenjene prodaji	104			
12. Ostale kratkoročne obveze	105		1.706.038	1.746.465
E) ODGOĐENO PLAĆANJE TROŠKOVA I PRIHOD BUDUĆEGA RAZDOBLJA	106			
F) UKUPNO – PASIVA (062+079+083+093+106)	107		85.885.104	77.270.617
G) IZVANBILANČNI ZAPISI	108			
DODATAK BILANCI (popunjava poduzetnik koji sastavlja konsolidirani godišnji financijski izvještaj)				
A) KAPITAL I REZERVE				
1. Pripisano imateljima kapitala matice	109			
2. Pripisano manjinskom interesu	110			



RAČUN DOBITI I GUBITKA
za razdoblje 01.01.2012. do 31.12.2012.

Obrazac
POD-RDG

Obveznik: 55925906180; ROBOT COMMERCE d.o.o. Za trgovinu				
Naziv pozicije	AOZ oznaka	Ref. anotacija	Priloga na proš. g.	Refer. g. lina
1	2	3	4	5
I. POSLOVNI PRIHODI (112+113)	111		128.663.912	124.810.014
1. Prihodi od prodaje	112		128.450.190	124.589.679
2. Ostali poslovni prihodi	113		213.722	220.335
II. POSLOVNI RASHODI (115+116+120+124+125+126+129+130)	114		133.951.689	127.890.518
1. Promjene vrijednosti zaliha proizvodnje u tijeku i gotovih proizvoda	115			
2. Materijalni troškovi (117 do 119)	116		105.918.298	103.784.013
a) Troškovi sirovina i materijala	117		3.335.564	3.018.411
b) Troškovi prodane robe	118		95.628.673	92.040.006
c) Ostali vanjski troškovi	119		6.954.061	8.725.596
3. Troškovi osoblja (121 do 123)	120		17.791.706	16.538.888
a) Neto plaće i nadnice	121		11.150.817	10.579.047
b) Troškovi poreza i doprinosa iz plaća	122		4.041.312	3.699.532
c) Doprinosi na plaće	123		2.599.577	2.260.309
4. Amortizacija	124		2.357.430	1.665.774
5. Ostali troškovi	125			
6. Vrijednosno usklađivanje (127+128)	126		137.900	16.615
a) dugotrajne imovine (osim financijske imovine)	127			
b) kratkotrajne imovine (osim financijske imovine)	128		137.900	16.615
7. Rezerviranja	129			
8. Ostali poslovni rashodi	130		7.746.355	5.885.228
III. FINANIJSKI PRIHODI (132 do 136)	131		384.967	12.065
1. Kamate, tečajne razlike, dividende i slični prihodi iz odnosa s povezanim poduzetnicima	132			
2. Kamate, tečajne razlike, dividende, slični prihodi iz odnosa s nepovezanim poduzetnicima i drugim osobama	133		384.967	12.065
3. Dio prihoda od pridruženih poduzetnika i sudjelujućih interesa	134			
4. Nerealizirani dobiti (prihodi) od financijske imovine	135			
5. Ostali financijski prihodi	136			
IV. FINANIJSKI RASHODI (138 do 141)	137		4.030.095	3.187.427
1. Kamate, tečajne razlike i drugi rashodi s povezanim poduzetnicima	138			
2. Kamate, tečajne razlike i drugi rashodi iz odnosa s nepovezanim poduzetnicima i drugim osobama	139		4.030.095	3.187.088
3. Nerealizirani gubici (rashodi) od financijske imovine	140			
4. Ostali financijski rashodi	141			339
V. UDIO U DOBITI OD PRIDRUŽENIH PODUZETNIKA	142			
VI. UDIO U GUBITKU OD PRIDRUŽENIH PODUZETNIKA	143			
VII. IZVANREDNI - OSTALI PRIHODI	144			
VIII. IZVANREDNI - OSTALI RASHODI	145			
IX. UKUPNI PRIHODI (111+131+142 + 144)	146		129.048.879	124.822.079
X. UKUPNI RASHODI (114+137+143 + 145)	147		137.981.784	131.077.945
XI. DOBIT ILI GUBITAK PRIJE OPOREZIVANJA (146-147)	148		-8.932.905	-6.255.866
1. Dobit prije oporezivanja (146-147)	149		0	0
2. Gubitak prije oporezivanja (147-146)	150		8.932.905	6.255.866
XII. POREZ NA DOBIT	151			
XIII. DOBIT ILI GUBITAK RAZDOBLJA (148-151)	152		-8.932.905	-6.255.866
1. Dobit razdoblja (149-151)	153		0	0
2. Gubitak razdoblja (151-148)	154		8.932.905	6.255.866
DODATAK RDG-u (popunjava poduzetnik koji sastavlja konsolidirani godišnji financijski izvještaj)				
XIV. DOBIT ILI GUBITAK RAZDOBLJA				

1. Pripisana imateljima kapitala matice	155			
2. Pripisana manjinskom interesu	156			
IZVJEŠTAJ O OSTALOJ SVEOBUHVAATNOJ DOBITI (popunjava poduzetnik obveznik primjene MSFI-a)				
I. DOBIT ILI GUBITAK RAZDOBLJA (= 152)	157			
II. OSTALA SVEOBUHVAATNA DOBIT/GUBITAK PRIJE POREZA (159 do 165)	158		0	0
1. Tečajne razlike iz preračuna inozemnog poslovanja	159			
2. Promjene revalorizacijskih rezervi dugotrajne materijalne i nematerijalne imovine	160			
3. Dobit ili gubitak s osnove ponovnog vrednovanja financijske imovine raspoložive za prodaju	161			
4. Dobit ili gubitak s osnove učinkovite zaštite novčanog toka	162			
5. Dobit ili gubitak s osnove učinkovite zaštite neto ulaganja u inozemstvu	163			
6. Udio u ostaloj sveobuhvatnoj dobiti/gubitku pridruženih poduzetnika	164			
7. Aktuarski dobiti/gubici po planovima definiranih primanja	165			
III. POREZ NA OSTALU SVEOBUHVAATNU DOBIT RAZDOBLJA	166			
IV. NETO OSTALA SVEOBUHVAATNA DOBIT ILI GUBITAK RAZDOBLJA (158-166)	167		0	0
V. SVEOBUHVAATNA DOBIT ILI GUBITAK RAZDOBLJA (157+167)	168		0	0
DODATAK Izvještaju o ostaloj sveobuhvatnoj dobiti (popunjava poduzetnik koji sastavlja konsolidirani godišnji financijski izvještaj)				
VI. SVEOBUHVAATNA DOBIT ILI GUBITAK RAZDOBLJA				
1. Pripisana imateljima kapitala matice	169			
2. Pripisana manjinskom interesu	170			



Prilog 6. Bilanca i račun dobiti i gubitka za Robot commerce d.o.o. za 2013. i 2014. godinu

3.1. BILANCA
stanje na dan 31.12.2014.

ROBOT COMMERCE d.o.o., Ulica 4. Gardijske brigade 43, 21000 Split - Kamen			
Naziv pozicije	Elifjanske	Prethodna godina (neto)	Tekuća godina (neto)
1	2	3	4
AKTIVA			
A) POTRAŽIVANJA ZA UPISANI A NEUPLAĆENI KAPITAL			
B) DUGOTRAJNA IMOVINA	1	25.220.116	68.885.780
I. NEMATERIJALNA IMOVINA	2	1.290.771	1.093.483
1. Izdaci za razvoj			
2. Koncesije, patenti, licencije, robne i uslužne marke, softver i ostala prava		95.944	67.829
3. Goodwill			
4. Predujmovi za nabavu nematerijalne imovine			
5. Nematerijalna imovina u pripremi			
6. Ostala nematerijalna imovina		1.194.827	1.025.654
II. MATERIJALNA IMOVINA	3	23.922.618	67.792.297
1. Zemljište		5.714.647	6.101.177
2. Građevinski objekti		13.569.905	56.720.043
3. Postrojenja i oprema			
4. Alati, pogonski inventar i transportna imovina		705.925	382.059
5. Biološka imovina			
6. Predujmovi za materijalnu imovinu			
7. Materijalna imovina u pripremi		3.932.141	4.589.018
8. Ostala materijalna imovina			
9. Ulaganje u nekretnine		6.727	0
III. DUGOTRAJNA FINANCIJSKA IMOVINA		3.727	0
1. Udjeli (dionice) kod povezanih poduzetnika			
2. Dani zajmovi povezanim poduzetnicima			
3. Sudjelujući interesi (udjeli)			
4. Zajmovi dani poduzetnicima u kojima postoje sudjelujući interesi			
5. Ulaganja u vrijednosne papire			
6. Dani zajmovi, depoziti i slično			
7. Ostala dugotrajna financijska imovina			
8. Ulaganja koja se obračunavaju metodom udjela		3.000	0
IV. POTRAŽIVANJA			
1. Potraživanja od povezanih poduzetnika			
2. Potraživanja po osnovi prodaje na kredit			
3. Ostala potraživanja			
V. ODGOĐENA POREZNA IMOVINA			
C) KRATKOTRAJNA IMOVINA	4	36.439.100	12.196.512
I. ZALIHE	5	19.712.193	7.619.314
1. Sirovine i materijal		124.704	86.967
2. Proizvodnja u tijeku			

3. Gotovi proizvodi			
4. Trgovačka roba		19.587.489	7.532.347
5. Predujmovi za zalihe			
6. Dugotrajna imovina namijenjena prodaji			
7. Biološka imovina			
II. POTRAŽIVANJA	6	12.192.477	4.414.752
1. Potraživanja od povezanih poduzetnika			
2. Potraživanja od kupaca		11.489.367	4.312.501
3. Potraživanja od sudjelujućih poduzetnika			
4. Potraživanja od zaposlenika i članova poduzetnika		126.820	0
5. Potraživanja od države i drugih institucija		51.794	85.829
6. Ostala potraživanja		524.496	16.422
III. KRATKOTRAJNA FINACIJSKA IMOVINA		4.258.152	0
1. Udjeli (dionice) kod povezanih poduzetnika			
2. Dani zajmovi povezanim poduzetnicima		259.680	0
3. Sudjelujući interesi (udjeli)			
4. Zajmovi dani poduzetnicima u kojima postoje sudjelujući interesi			
5. Ulaganja u vrijednosne papire			
6. Dani zajmovi, depoziti i slično		643.101	0
7. Ostala financijska imovina		3.355.371	0
IV. NOVAC U BANC I BLAGAJNI	7	276.278	162.446
D) PLAĆENI TROŠKOVI BUDUĆEG RAZDOBLJA I OBRAČUNATI PRIHODI	8	188.602	59.577
E) UKUPNO AKTIVA		61.847.818	81.141.869
F) IZVANBILANČNI ZAPISI			
PASIVA			
A) KAPITAL I REZERVE	9	5.360.030	22.356.714
I. TEMELJNI (UPISANI) KAPITAL		9.896.400	9.896.400
II. KAPITALNE REZERVE			
III. REZERVE IZ DOBITI			
1. Zakonske rezerve			
2. Rezerve za vlastite dionice			
3. Vlastite dionice i udjeli (odbitna stavka)			
4. Statutarne rezerve			
5. Ostale rezerve			
IV. REVALORIZACIJSKE REZERVE		0	35.962.093
V. ZADRŽANA DOBIT ILI PRENESENI GUBITAK		1.658.560	-3.980.558
1. Zadržana dobit		1.658.560	555.813
2. Preneseni gubitak			4.536.371
VI. DOBIT ILI GUBITAK POSLOVNE GODINE		-6.194.930	-19.521.221
1. Dobit poslovne godine			
2. Gubitak poslovne godine		6.194.930	19.521.221
VII. MANJINSKI INTERES			
B) REZERVIRANJA			
1. Rezerviranja za mirovine, otpremnine i slične obveze			

2. Rezerviranja za porezne obveze			
3. Druga rezerviranja			
C) DUGOROČNE OBVEZE	10	15.275.286	22.015.024
1. Obveze prema povezanim poduzetnicima			
2. Obveze za zajmove, depozite i slično			
3. Obveze prema bankama i drugim financijskim institucijama		15.275.286	13.024.501
4. Obveze za predujmove			
5. Obveze prema dobavljačima			
6. Obveze po vrijednosnim papirima			
7. Obveze prema poduzetnicima u kojima postoje sudjelujući interesi			
8. Ostale dugoročne obveze			
9. Odgođena porezna obveza			8.990.523
D) KRATKOROČNE OBVEZE	11	41.212.502	36.770.131
1. Obveze prema povezanim poduzetnicima			
2. Obveze za zajmove, depozite i slično		15.300	24.129
3. Obveze prema bankama i drugim financijskim institucijama		17.618.987	14.962.223
4. Obveze za predujmove		30.109	110.563
5. Obveze prema dobavljačima		18.881.095	16.302.369
6. Obveze po vrijednosnim papirima			
7. Obveze prema poduzetnicima u kojima postoje sudjelujući interesi			
8. Obveze prema zaposlenicima		817.176	2.166.605
9. Obveze za poreze, doprinose i slična davanja		2.097.179	3.121.906
10. Obveze s osnove udjela u rezultatu			
11. Obveze po osnovi dugotrajne imovine namijenjene prodaji			
12. Ostale kratkoročne obveze		1.752.656	82.336
E) ODGOĐENO PLAĆANJE TROSKOVA I PRIHOD BUDUĆEGA RAZDOBLJA			
F) UKUPNO – PASIVA		61.847.818	81.141.869
G) IZVANBILANČNI ZAPISI			

3.2. RAČUN DOBITI I GUBITKA
za razdoblje 01.01.2014. do 31.12.2014.

ROBOT COMMERCE d.o.o., Ulica 4. Gardijske brigade 43, 21000 Split - Kamen			
Naziv pozicije	Bilješka	Prethodna godina	Tražna godina
1	2	3	4
I. POSLOVNI PRIHODI	12	95.967.124	62.364.182
1. Prihodi od prodaje		95.669.196	61.843.436
2. Ostali poslovni prihodi		297.928	520.746
II. POSLOVNI RASHODI	14	101.753.395	79.465.309
1. Promjene vrijednosti zaliha proizvodnje u tijeku i gotovih proizvoda			
2. Materijalni troškovi	15	78.820.629	51.007.616
a) Troškovi sirovina i materijala		2.746.474	2.302.976
b) Troškovi prodane robe		68.698.339	43.135.749
c) Ostali vanjski troškovi		7.375.816	5.568.891
3. Troškovi osoblja	16	15.594.950	13.857.418
a) Neto plaće i nadnice		10.010.642	8.741.002
b) Troškovi poreza i doprinosa iz plaća		3.533.659	3.136.024
c) Doprinosi na plaće		2.050.649	1.980.392
4. Amortizacija	17	1.344.104	1.845.467
5. Ostali troškovi	18		4.342.839
6. Vrijednosno usklađivanje	19	20.046	8.001.189
a) dugotrajne imovine (osim financijske imovine)			
b) kratkotrajne imovine (osim financijske imovine)		20.046	8.001.189
7. Rezerviranja			
8. Ostali poslovni rashodi	20	5.973.666	410.780
III. FINANIJSKI PRIHODI	13	2.103.060	24.688
1. Kamate, tečajne razlike, dividende i slični prihodi iz odnosa s povezanim poduzetnicima			
2. Kamate, tečajne razlike, dividende, slični prihodi iz odnosa s nepovezanim poduzetnicima i drugim osobama		2.103.060	24.688
3. Dio prihoda od pridruženih poduzetnika i sudjelujućih interesa			
4. Nerealizirani dobiti (prihodi) od financijske imovine			
5. Ostali financijski prihodi			
IV. FINANIJSKI RASHODI	21	2.511.719	2.444.782
1. Kamate, tečajne razlike i drugi rashodi s povezanim poduzetnicima			
2. Kamate, tečajne razlike i drugi rashodi iz odnosa s nepovezanim poduzetnicima i drugim osobama		2.511.719	2.444.782
3. Nerealizirani gubici (rashodi) od financijske imovine			
4. Ostali financijski rashodi			
V. UDIO U DOBITI OD PRIDRUŽENIH PODUZETNIKA			
VI. UDIO U GUBITKU OD PRIDRUŽENIH PODUZETNIKA			
VII. IZVANREDNI - OSTALI PRIHODI			
VIII. IZVANREDNI - OSTALI RASHODI			

IX. UKUPNI PRIHODI		98.070.184	62.388.870
X. UKUPNI RASHODI		104.265.114	81.910.091
XI. DOBIT ILI GUBITAK PRIJE OPOREZIVANJA	22	-6.194.930	-19.521.221
1. Dobit prije oporezivanja			
2. Gubitak prije oporezivanja		6.194.930	19.521.221
XII. POREZ NA DOBIT			
XIII. DOBIT ILI GUBITAK RAZDOBLJA		-6.194.930	-19.521.221
1. Dobit razdoblja			
2. Gubitak razdoblja		6.194.930	19.521.221

SAŽETAK

Cilj rada bio je utvrditi je li i na koji način financijska kriza utjecala na poslovanje poduzeća „Robot commerce d.o.o.“ Utvrdivši činjenice o nastanku, mjestima i brzini širenja krize, došlo se do spoznaje da je kriza uvelike utjecala na stabilnost nacionalnih ekonomskih sustava. Nakon što su navedeni teorijski podaci o utjecaju krize na nacionalnu ekonomiju, nezaposlenost, kamatne stope i ostale makroekonomske čimbenike, cilj je bio utvrditi posljedice koje je kriza imala za manje ekonomske subjekte, odnosno poduzeća. Navedeni su pokazatelji proučavanjem kojih se može sagledati financijska situacija promatranog poduzeća. Analizirajući poslovanje poduzeća „Robot commerce d.o.o.“ u prije-kriznim godinama, za vrijeme krize i nakon krize spoznalo se da je kriza imala znatno negativan utjecaj na poslovanje istoga. Poduzeće je pretrpjelo pad likvidnosti i transparentnosti poslovanja, povećanje zaduženosti, velike financijske gubitke, a ni u poslije-kriznim godinama nije se uspjelo oporaviti od navedenih posljedica.

Ključne riječi: Financijska kriza, pokazatelji poslovanja, analiza poslovanja poduzeća.

SUMMARY

The objective of this study was to determine whether or not, and how the financial crisis has affected the business of "Robot Commerce d.o.o.". Having established the facts about the origin, the places, and the expansion rate of the crisis, it came to conclusion that the crisis has greatly affected the stability of the national economic system. After it was specified theoretical data on the impact of the crisis on the national economy, unemployment, interest rates, and other macroeconomic factors, the objective was to determine the effects that the crisis has had on less economic entities or companies. There were listed the indicators of study on the basis of which it can be consider the financial situation of the studied companies. Analyzing the company's business "Robot Commerce d.o.o." in the prior-crisis years, during the crisis and after the crisis, it was concluded that the crisis had a significant negative impact on the operations of the same. The company has suffered a decline in liquidity and transparency of operations, increasing indebtedness, large financial losses, and not even in the post-crisis years has managed to recover from the named repercussions.

Keywords: The financial crisis, business indicators, analysis of business enterprises.